



सत्यमेव जयते

ಭಾರತದ ಲೆಕ್ಕನಿಯಂತ್ರಕರು
ಮತ್ತು ಮಹಾಲೆಕ್ಕಪರಿಶೋಧಕರ ರಾಜ್ಯ ಸರ್ಕಾರದ
ಹಣಕಾಸಿನ ವ್ಯವಹಾರಗಳ ಲೆಕ್ಕಪರಿಶೋಧನಾ ವರದಿ
ಮಾರ್ಚ್ 2019ಕ್ಕೆ ಕೊನೆಗೊಂಡ ವರ್ಷ



लोकहितार्थ सत्यनिष्ठा
Dedicated to Truth in Public Interest



ಕರ್ನಾಟಕ ಸರ್ಕಾರ
2020ರ ವರದಿ ಸಂಖ್ಯೆ - 1

ಭಾರತದ ಲೆಕ್ಕನಿಯಂತ್ರಕರು
ಮತ್ತು ಮಹಾಲೆಕ್ಕಪರಿಶೋಧಕರ ರಾಜ್ಯ ಸರ್ಕಾರದ
ಹಣಕಾಸಿನ ವ್ಯವಹಾರಗಳ ಮೇಲಿನ ವರದಿ

31 ಮಾರ್ಚ್ 2019ಕ್ಕೆ ಕೊನೆಗೊಂಡ ವರ್ಷ

ಕರ್ನಾಟಕ ಸರ್ಕಾರ

2020ರ ವರದಿ ಸಂಖ್ಯೆ - 1

ಪರಿವಿಡಿ

	ಕಂಡಿಕೆ ಸಂಖ್ಯೆ	ಪುಟ ಸಂಖ್ಯೆ
ಮುನ್ನುಡಿ		ix
ಕಾರ್ಯನಿರ್ವಹಣಾ ಸಾರಾಂಶ		xi
ಅಧ್ಯಾಯ-I		
ರಾಜ್ಯ ಸರ್ಕಾರದ ಹಣಕಾಸಿನ ವ್ಯವಹಾರಗಳು		
ಪೀಠಿಕೆ	1.1	1
2018-19ರಲ್ಲಿನ ವಿತ್ತ ವ್ಯವಹಾರಗಳ ಸಾರಾಂಶ	1.1.1	1
ವಿತ್ತೀಯ ಸ್ಥಿತಿಯ ಸಮೀಕ್ಷೆ	1.1.2	3
ರಾಜ್ಯದ ವಿತ್ತೀಯ ಸ್ಥಾಪನೆ	1.1.3	4
ಕೇಂದ್ರ ಸರ್ಕಾರದಿಂದ ವ್ಯತ್ಯಯಗಳೊಡನೆ ವಿತ್ತೀಯ ವ್ಯತ್ಯಯಗಳ ಹೋಲಿಕೆ	1.1.4	4
2018-19ರಲ್ಲಿ ರಾಜಸ್ವ ಹೆಚ್ಚಳ ಮತ್ತು ವಿತ್ತೀಯ ಕೊರತೆಯ ಮೇಲೆ ಕೆಲವು ವಹಿವಾಟುಗಳ ಪ್ರಭಾವ	1.1.5	5
2018-19ನೇ ಸಾಲಿನ ಆಯವ್ಯಯದ ವಿಶ್ಲೇಷಣೆ	1.2	6
ಆಯವ್ಯಯ ಅಂದಾಜುಗಳು ಮತ್ತು ವಾಸ್ತವಗಳು	1.2.1	6
ಮಹಿಳಾ ಉದ್ದೇಶಿತ ಆಯವ್ಯಯ	1.2.2	7
ಆಯವ್ಯಯದ ಪ್ರಮುಖ ಕಾರ್ಯನೀತಿ ಉಪಕ್ರಮಗಳು	1.2.3	11
ರಾಜ್ಯದಲ್ಲಿ ರಾಜಸ್ವದ ಮೂಲಗಳು	1.3	12
ವಾರ್ಷಿಕ ಹಣಕಾಸು ಲೆಕ್ಕಗಳ ಅನ್ವಯ ರಾಜ್ಯದಲ್ಲಿ ರಾಜಸ್ವದ ಮೂಲಗಳು	1.3.1	12
ರಾಜಸ್ವ ಸ್ವೀಕೃತಿಗಳು	1.4	14
ರಾಜ್ಯದ ಸ್ವಂತ ಸಂಪನ್ಮೂಲಗಳು	1.4.1	16
ತೆರಿಗೆ ಆದಾಯ	1.4.1.1	16
ಸರಕು ಮತ್ತು ಸೇವೆಗಳ ಮೇಲಿನ ತೆರಿಗೆ (ಜಿಎಸ್‌ಟಿ)	1.4.1.2	17
ತೆರಿಗೆಯೇತರ ಆದಾಯ	1.4.1.3	18
ಕೇಂದ್ರ ತೆರಿಗೆ ವರ್ಗಾವಣೆಗಳು	1.4.2	21
ಸಹಾಯಾನುದಾನಗಳು ಮತ್ತು ಭಾರತ ಸರ್ಕಾರದ ವಂತಿಗಳು	1.4.3	22
14ನೇ ಹಣಕಾಸು ಆಯೋಗದ ಅನುದಾನಗಳು	1.4.3.1	22
ವಿಪತ್ತು ಪರಿಹಾರದಡಿ ಬಿಡುಗಡೆಗಳು	1.4.3.2	24
ಬಂಡವಾಳ ಸ್ವೀಕೃತಿಗಳು	1.5	24
ಸಾರ್ವಜನಿಕ ಲೆಕ್ಕ ಸ್ವೀಕೃತಿಗಳು	1.6	24
ಸಂಪನ್ಮೂಲಗಳ ಅನ್ವಯ	1.7	25
ವೆಚ್ಚದ ವೃದ್ಧಿ ಮತ್ತು ಸಂಯೋಜನೆ	1.7.1	25
ರಾಜಸ್ವ ವೆಚ್ಚ	1.7.2	28

ಪರಿವಿಡಿ

	ಕಂಡಿಕೆ ಸಂಖ್ಯೆ	ಪುಟ ಸಂಖ್ಯೆ
ಬದ್ಧ ವೆಚ್ಚಗಳು	1.7.3	28
ವೆಚ್ಚದ ಗುಣಮಟ್ಟ	1.8	36
ಸಾರ್ವಜನಿಕ ವೆಚ್ಚದ ಪರ್ಯಾಯತೆ	1.8.1	36
ವೆಚ್ಚದ ದಕ್ಷತೆ	1.8.2	37
ಸರ್ಕಾರದ ಬಂಡವಾಳ ವೆಚ್ಚ ಮತ್ತು ಹೂಡಿಕೆಗಳ ಆರ್ಥಿಕ ವಿಶ್ಲೇಷಣೆ	1.9	39
ಬಂಡವಾಳ ವೆಚ್ಚ	1.9.1	39
ಅಪೂರ್ಣ ಕಾಮಗಾರಿಗಳು	1.9.2	40
ಹೂಡಿಕೆಗಳು ಮತ್ತು ಪ್ರತಿಫಲಗಳು	1.9.3	41
ರಾಜ್ಯ ಸರ್ಕಾರ ನೀಡಿದ ಸಾಲಗಳು ಮತ್ತು ಮುಂಗಡಗಳು	1.9.4	43
ನಗದು ಶಿಲ್ಕುಗಳು ಮತ್ತು ನಗದು ಶಿಲ್ಕುಗಳ ಹೂಡಿಕೆ	1.9.5	45
ಆಸ್ತಿಗಳು ಮತ್ತು ಜವಾಬ್ದಾರಿಗಳು	1.10	46
ಆಸ್ತಿಗಳು ಮತ್ತು ಜವಾಬ್ದಾರಿಗಳ ವೃದ್ಧಿ ಮತ್ತು ಸಂಯೋಜನೆ	1.10.1	46
ವಿತ್ತೀಯ ಜವಾಬ್ದಾರಿಗಳು	1.10.2	48
ಆಂತರಿಕ ಋಣ	1.10.2.1	49
ಭಾರತ ಸರ್ಕಾರದ ಸಾಲಗಳು ಮತ್ತು ಮುಂಗಡಗಳು	1.10.2.2	49
ಆಯವ್ಯಯದ ಹೊರಗಿನ ಸಾಲಗಳು	1.10.3	49
ಸಾರ್ವಜನಿಕ ಲೆಕ್ಕಗಳ ವ್ಯವಹಾರಗಳು	1.10.4	51
ಮೀಸಲು ನಿಧಿಗಳು	1.10.4.1	51
ಸಾಂದರ್ಭಿಕ ಜವಾಬ್ದಾರಿಗಳು	1.10.5	56
ಖಾತರಿಗಳ ಸ್ಥಿತಿ	1.10.5.1	56
ಋಣ ನಿರ್ವಹಣೆ	1.11	57
ಋಣ ಚಿತ್ರಣ	1.11.1	57
ಋಣ ಸಹಿಷ್ಣುತೆ	1.11.2	58
ಆಯವ್ಯಯದ ಹೊರಗಿನ ಸಾಲಗಳ ಮೇಲಿನ ಬಡ್ಡಿ	1.11.3	60
ಋಣ ಸ್ಥಿರತೆ	1.11.4	60
ವೃದ್ಧಿತ ಋಣೇತರ ಸ್ವೀಕೃತಿಗಳ ಪರ್ಯಾಯತೆ	1.11.5	61
ಸಾಲಗಳ ಮೂಲಕ ಪಡೆದ ಮೊತ್ತಗಳ ನಿವ್ವಳ ಲಭ್ಯತೆ	1.11.6	61
ವಿತ್ತೀಯ ಮಾನದಂಡಗಳು/ಪ್ರಮಿತಿಗಳು	1.12	62
ಕೊರತೆಗಳ ಪ್ರವೃತ್ತಿ	1.12.1	62
ವಿತ್ತೀಯ ಕೊರತೆಯ ಸಂಯೋಜನೆ ಮತ್ತು ಅದರ ಪೂರೈಕೆಯ ವಿಧಾನ	1.12.2	64
ಅನುಸರಣೆ	1.13	65
ನಿರ್ಣಯಗಳು ಮತ್ತು ಶಿಫಾರಸುಗಳು	1.14	65
ಅಧ್ಯಾಯ-II		
ಹಣಕಾಸು ನಿರ್ವಹಣೆ ಮತ್ತು ಆಯವ್ಯಯ ನಿಯಂತ್ರಣ		
ಪೀಠಿಕೆ	2.1	69
ಧನವಿನಿಯೋಗ ಲೆಕ್ಕಗಳ ಸಾರಾಂಶ	2.2	69
ವೆಚ್ಚದ ಮೇಲಿನ ಟಿಪ್ಪಣಿಗಳು	2.3	70

ಪರಿವಿಡಿ

	ಕಂಡಿಕೆ ಸಂಖ್ಯೆ	ಪುಟ ಸಂಖ್ಯೆ
ವೆಚ್ಚವನ್ನು ಅಧಿಕವಾಗಿ/ಕಡಿಮೆಯಾಗಿ ಹೇಳಿರುವುದು	2.3.1	70
ಕಾರ್ಯನಿರ್ವಹಣೆ ಆದೇಶಗಳ ಮೂಲಕ ಬಿಡುಗಡೆಯಾದ ಹೆಚ್ಚುವರಿ ಮೊತ್ತ	2.3.2	71
ಸಕ್ರಮಿಕರಣದ ಅಗತ್ಯವಿರುವ ಅಧಿಕ ವೆಚ್ಚಗಳು	2.3.3	72
ಹೊಸ ಸೇವೆ/ಹೊಸ ಸೇವೆಗಳ ಸಾಧನ	2.3.4	72
ಆಯವ್ಯಯದಲ್ಲಿ ದೋಷಗಳು	2.4	73
ಬಂಡವಾಳ ಮತ್ತು ರಾಜಸ್ವ ನಡುವಿನ ತಪ್ಪು ವರ್ಗೀಕರಣ	2.4.1	74
ಆಯವ್ಯಯ ತಯಾರಿಸುವಾಗ 'ಪುರಸ್ಕೃತ' ಮತ್ತು 'ಪ್ರಭೃತ' ವಿಭಾಗಗಳ ನಡುವೆ ತಪ್ಪು ವರ್ಗೀಕರಣ	2.4.2	75
ಪ್ರಧಾನ ಲೆಕ್ಕಶೀರ್ಷಿಕೆಗಳಡಿಯಲ್ಲಿ ಮಾಡಿದ ತಪ್ಪು ಅವಕಾಶಗಳು	2.4.3	75
ಉದ್ದೇಶ ಲೆಕ್ಕಶೀರ್ಷಿಕೆಗಳಡಿಯಲ್ಲಿ ವರ್ಗೀಕರಣ ದೋಷಗಳು	2.4.4	76
ಪ್ರಸಕ್ತ ವರ್ಷದ ಆಯವ್ಯಯದಲ್ಲಿ ಹಿಂದಿನ ವರ್ಷದ ವೆಚ್ಚಕ್ಕೆ ಅವಕಾಶ ಕಲ್ಪಿಸಿರುವುದು	2.4.5	76
ಬಹು ಉದ್ದೇಶ ಶೀರ್ಷಿಕೆ 059- ಇತರೆ ವೆಚ್ಚಗಳಡಿ ಅವಕಾಶ ಕಲ್ಪಿಸುವಲ್ಲಿ- ಆಯವ್ಯಯ ನಿರ್ವಹಣೆಯಲ್ಲಿ ಪಾರದರ್ಶಕತೆ ಇಲ್ಲದಿರುವುದು	2.4.6	77
ಹಣಕಾಸು ಹೊಣೆಗಾರಿಕೆ ಮತ್ತು ಆಯವ್ಯಯ ನಿರ್ವಹಣೆ	2.5	78
ಹಂಚಿಕೆಗೆ ಪ್ರತಿಯಾಗಿ ಬಳಕೆಯಾಗದ ಅವಕಾಶಗಳು	2.5.1	78
ಪೂರಕ ಅವಕಾಶಗಳು	2.5.2	79
ಮೊತ್ತಗಳ ಪುನರ್ವಿನಿಯೋಗಗಳು	2.5.3	81
ಬಳಕೆಯಾಗದ ಅವಕಾಶಗಳ ಅಧ್ಯರ್ಪಣೆ	2.5.4	83
ಸಾದಿಲ್ಲಾರು ನಿಧಿ	2.6	83
ಆಯ್ಕೆ ಅನುದಾನಗಳ ಸಮೀಕ್ಷೆಯ ಅಂಶಗಳು	2.7	84
ಅನುದಾನ ಸಂಖ್ಯೆ - 23ರ ಸಮೀಕ್ಷೆ - ಕಾರ್ಮಿಕ, ಉದ್ಯೋಗ ಮತ್ತು ಕೌಶಲ್ಯ ಅಭಿವೃದ್ಧಿ	2.7.1	84
ನಿರ್ಣಯ	2.8	92
ಶಿಫಾರಸುಗಳು	2.9	93
ಅಧ್ಯಾಯ-III		
ಆರ್ಥಿಕ ನಿರೂಪಣೆ		
ಬಳಕೆ ಪ್ರಮಾಣ ಪತ್ರಗಳನ್ನು ಸಲ್ಲಿಸದಿರುವಿಕೆ	3.1	95
ಸರ್ಕಾರದಿಂದ ಗಣನೀಯ ಆರ್ಥಿಕ ಬೆಂಬಲ ಪಡೆದ ಸಂಸ್ಥೆಗಳಿಂದ ಸಂಬಂಧಿಸಿದ ಮಾಹಿತಿ ಬಾರದಿರುವಿಕೆ	3.2	96
ಸ್ವಾಯತ್ತ ಸಂಸ್ಥೆಗಳ ಲೆಕ್ಕಪತ್ರಗಳ ಸಲ್ಲಿಕೆಯ ಮತ್ತು ರಾಜ್ಯ ಶಾಸಕಾಂಗದ ಮುಂದೆ ಲೆಕ್ಕ ಪರಿಶೋಧನಾ ವರದಿಗಳನ್ನು ಮಂಡಿಸುವಿಕೆಯ ಸ್ಥಿತಿ	3.3	97
ಇಲಾಖಾ ವಾಣಿಜ್ಯ ಉದ್ದಿಮೆಗಳು	3.4	97
ಉಗ್ರಾಣ ಮತ್ತು ದಾಸ್ತಾನು ಲೆಕ್ಕಪತ್ರಗಳು ಸ್ವೀಕೃತಿಯಾಗದಿರುವುದು	3.5	98
ಸಂಕ್ಷಿಪ್ತ ಸಾದಿಲ್ಲಾರು ಬಿಲ್ಲುಗಳು	3.6	98
ವೈಯಕ್ತಿಕ ಠೇವಣಿ ಲೆಕ್ಕಗಳು	3.7	100
ವೈಯಕ್ತಿಕ ಠೇವಣಿ ಲೆಕ್ಕಗಳಲ್ಲಿ ಇಟ್ಟಿರುವ ಮೊತ್ತಗಳು	3.7.1	100
ವೈಯಕ್ತಿಕ ಠೇವಣಿ ಲೆಕ್ಕಗಳ ಹೊಂದಾಣಿಕೆ	3.7.2	102

ಪರಿವಿಡಿ

	ಕಂಡಿಕೆ ಸಂಖ್ಯೆ	ಪುಟ ಸಂಖ್ಯೆ
ಸ್ವೀಕೃತಿಗಳ ಮತ್ತು ವೆಚ್ಚಗಳ ಹೊಂದಾಣಿಕೆ	3.8	102
ಲೆಕ್ಕಪತ್ರಗಳ ಮೇಲಿನ ವ್ಯಾಖ್ಯಾನಗಳು	3.9	103
ಅರ್ಹ ಕೈಗಾರಿಕೆಗಳಿಗೆ ಮಾರಾಟ ತೆರಿಗೆಯ ಮರುಪಾವತಿಗಾಗಿ ಅಳವಡಿಸಿಕೊಂಡ ತಪ್ಪಾದ ಕಾರ್ಯವಿಧಾನ	3.9.1	103
ಸಾಲವನ್ನು ಅನುದಾನವನ್ನಾಗಿ ಪರಿವರ್ತಿಸಲು ಅನವಶ್ಯಕ ಅವಕಾಶ	3.9.2	104
ಬಳಕೆ ಮಾಡದಿದ್ದ ಮೊತ್ತವನ್ನು ಸರ್ಕಾರದ ಲೆಕ್ಕಕ್ಕೆ ಜಮೆ ಮಾಡದಿರುವುದು	3.9.3	104
ಲೆಕ್ಕಗಳ ನಿಖರತೆಯ ಮೇಲೆ ಪರಿಣಾಮ ಬೀರುವ ಮುಖ್ಯ ಅಂಶಗಳು	3.10	105
ನಿರ್ಣಯ	3.11	108
ಶಿಫಾರಸುಗಳು	3.12	109

ಪರಿವಿಡಿ

ಅನುಬಂಧಗಳ ಪಟ್ಟಿ	ವಿಷಯ	ಪುಟ ಸಂಖ್ಯೆ
1.1	ರಾಜ್ಯ ಚಿತ್ರಣ	111
1.2	ಸರ್ಕಾರಿ ಲೆಕ್ಕಗಳ ಸ್ವರೂಪ	113
1.3	ಸ್ವೀಕೃತಿಗಳು ಮತ್ತು ಬಟವಾಡೆಗಳ ಸಾರಾಂಶ	114
1.3(ಎ)	ವಿವಿಧ ವಲಯ ಮತ್ತು ಉಪ ವಲಯದಲ್ಲಿನ ಬಂಡವಾಳ ವೆಚ್ಚ	117
1.4	ರಾಜ್ಯ ಸರ್ಕಾರದ ಹಣಕಾಸಿನ ಕಾಲ ಸರಣಿ ದತ್ತಾಂಶಗಳು	119
1.5	ಆಯವ್ಯಯ ಭರವಸೆಗಳು ಮತ್ತು ಅವುಗಳ ಮೇಲಿನ ಲೆಕ್ಕ ಪರಿಶೋಧನಾ ವಿಶ್ಲೇಷಣೆ	124
1.6	ಸಂಗ್ರಹಣಾ ವೆಚ್ಚಗಳು	127
1.7	ವಿದ್ಯುತ್‌ಗೃಹ/ಶಾಖೆಗಳಲ್ಲಿ ಪ್ರತಿ ಕಿಲೋವ್ಯಾಟ್ ಅವರ್ (ಕೆಡಬ್ಲ್ಯುಎಚ್) ವಿದ್ಯುಚ್ಛಕ್ತಿ ಮಾರಾಟಕ್ಕೆ ನಿಗದಿಪಡಿಸಿರುವ ರಾಜಧನದ ದರ	128
1.8	ಇಲಾಖೆವಾರು ಸಹಾಯಧನಗಳ ಪಾಲು	129
1.9	ಪರೋಕ್ಷ ಸಹಾಯಧನಗಳು	130
1.10	ಮಹಾಲೇಖಾಪಾಲರ ಕಚೇರಿಯಲ್ಲಿ ನಿರ್ವಹಿಸಲ್ಪಟ್ಟಿರುವ ಸವಿವರ ಸಾಲ ಲೆಕ್ಕಗಳು	131
1.11	31 ಮಾರ್ಚ್ 2019ರಲ್ಲಿದ್ದಂತೆ ಕರ್ನಾಟಕ ಸರ್ಕಾರದ ಸಂಕ್ಷಿಪ್ತ ಹಣಕಾಸು ಸ್ಥಿತಿ	132
1.12	ವಿತ್ತೀಯ ಕೊರತೆಗಳ ಭಾಗಗಳು ಮತ್ತು ಅವುಗಳ ಪೂರೈಕೆಯ ವಿಧಾನಗಳು	133
2.1	ಆಯವ್ಯಯದಲ್ಲಿ ಅವಕಾಶ ಕಲ್ಪಿಸದೆ ಕಾರ್ಯಕಾರಿ ಆದೇಶಗಳ ಮುಖಾಂತರ ಬಿಡುಗಡೆ ಮಾಡಲಾದ ಹೆಚ್ಚುವರಿ ಅವಕಾಶಗಳು	134
2.2	ಸಕ್ರಮಗೊಳಿಸಬೇಕಾಗಿರುವ ಹೆಚ್ಚಾದ ವೆಚ್ಚಗಳು	135
2.3	ಉದ್ದೇಶ ಶೀರ್ಷಿಕೆ '059 - ಇತರೆ ಖರ್ಚುಗಳು' ಅಡಿ ತಪ್ಪು ವರ್ಗೀಕರಣಗಳ ವಿವರಗಳು	137
2.4	₹ 100 ಕೋಟಿಗಳಿಗೂ ಮತ್ತು ಅದಕ್ಕಿಂತ ಹೆಚ್ಚಾದ ಬಳಕೆಯಾಗದೆ ಉಳಿದ ಅವಕಾಶಗಳ ಅನುದಾನ/ವಿನಿಯೋಗಗಳು	138
2.5	₹25 ಕೋಟಿಗೂ ಹೆಚ್ಚು ಮೊತ್ತ ಬಳಕೆಯಾಗದೆ ಅವಕಾಶಗಳು ಸಂಭವಿಸಿದ ಪ್ರಧಾನ ಲೆಕ್ಕಶೀರ್ಷಿಕೆಗಳು	140
2.6	ಅನಗತ್ಯ ಪೂರಕ ಅಂದಾಜುಗಳು	144
2.7	ಅಧಿಕವಾದ ಪೂರಕ ಅನುದಾನಗಳು	145
2.8	ಸಾಕಷ್ಟಿಲ್ಲದ ಪೂರಕ ಅನುದಾನಗಳು	146
2.9	ಅನವಶ್ಯಕ/ಅಧಿಕತಮ/ಅಸಮರ್ಪಕ ಪುನರ್ವಿನಿಯೋಗ	147
2.10	ದೋಷಪೂರಿತ ಪುನರ್ವಿನಿಯೋಗ ಆದೇಶಗಳು	149
2.11	ಅವಕಾಶಗಳು ಬಳಕೆಯಾಗದೆ ಉಳಿದು ಅದರ ಯಾವುದೇ ಭಾಗವನ್ನು ಅಧ್ಯರ್ಪಣೆ ಮಾಡದಿರುವ ವಿವಿಧ ಅನುದಾನಗಳು/ವಿನಿಯೋಗಗಳು	152
2.12	ಬಳಕೆಯಾಗದೆ ಉಳಿದ ಅವಕಾಶಗಳ ಭಾಗಶಃ ಅಧ್ಯರ್ಪಣೆ	153
2.13	ಪ್ರಸಕ್ತ ವರ್ಷದಲ್ಲಿ ಗಣನೀಯ ಅಧ್ಯರ್ಪಣೆಗಳ ಸಮೀಕ್ಷೆಯ ಫಲಿತಾಂಶಗಳ	155
2.14	ಮಾರ್ಚ್ 30 ಮತ್ತು 31, 2019ರಂದು ಅಧ್ಯರ್ಪಣೆ ಮಾಡಲಾದ ₹ಐದು ಕೋಟಿಗೂ ಮೀರಿದ ಅವಕಾಶಗಳು	158
3.1	ಪ್ರಧಾನ ಶೀರ್ಷಿಕೆವಾರು ಇಲಾಖಾವಾರು ಬಾಕಿ ಇರುವ ಬಳಕೆ ಪ್ರಮಾಣ ಪತ್ರಗಳ ವಿವರಗಳು	159
3.2	ಸರ್ಕಾರದಿಂದ ಗಣನೀಯವಾಗಿ ಹಣ ಸಹಾಯ ಪಡೆದ ಸಂಸ್ಥೆಗಳಿಂದ ಮಾಹಿತಿ ಬಾರದಿರುವುದು	160
3.3	ಸ್ವಾಯತ್ತ ಸಂಸ್ಥೆಗಳ ಲೆಕ್ಕಪತ್ರಗಳ ಸಲ್ಲಿಕೆ ಮತ್ತು ರಾಜ್ಯ ವಿಧಾನಮಂಡಲದಲ್ಲಿ ಸ್ವಾಯತ್ತ ಸಂಸ್ಥೆಗಳ ಲೆಕ್ಕಪರಿಶೋಧನಾ ವರದಿಗಳ ಮಂಡನೆಯ ಸ್ಥಿತಿ	161

ಪರಿವಿಡಿ

ಅನುಬಂಧಗಳ ಪಟ್ಟಿ	ವಿಷಯ	ಪುಟ ಸಂಖ್ಯೆ
3.4	ಬಾಕಿ ಇರುವ ಇಲಾಖಾ ನಿರ್ವಹಣೆಯ ವಾಣಿಜ್ಯ ಮತ್ತು ಅರೆ ವಾಣಿಜ್ಯ ಉದ್ಯಮಗಳ ಪ್ರಪತ್ತ ಲೆಕ್ಕಗಳ ವಿವರಗಳು	162
3.5	ಉಗ್ರಾಣ ಮತ್ತು ದಾಸ್ತಾನಿನ ಲೆಕ್ಕಪತ್ರಗಳನ್ನು ಸಲ್ಲಿಸಿದಿರುವ ಇಲಾಖಾವಾರು ವಿವರಗಳು	164
3.6	ನಿಷ್ಕ್ರಿಯ ಠೇವಣಿ ಲೆಕ್ಕಗಳಲ್ಲಿ ಉಳಿದಿರುವ ಶಿಲ್ಕುಗಳು	173
	ಪಾರಿಭಾಷಿಕ ಪದಗಳು	174

ಮುನ್ನುಡಿ

1. ಈ ವರದಿಯನ್ನು ಸಂವಿಧಾನದ ಅನುಚ್ಛೇದ 151ರ ಅನ್ವಯ ರಾಜ್ಯಪಾಲರಿಗೆ ಕರ್ನಾಟಕ ವಿಧಾನಮಂಡಲದಲ್ಲಿ ಸಲ್ಲಿಸಲು ತಯಾರಿಸಲಾಗಿದೆ.
2. ಈ ವರದಿಯ ಅಧ್ಯಾಯ-I ಮತ್ತು II ಕ್ರಮವಾಗಿ, ರಾಜ್ಯ ಸರ್ಕಾರದ 31 ಮಾರ್ಚ್ 2019ಕ್ಕೆ ಅಂತ್ಯಗೊಂಡ ವರ್ಷದ ಹಣಕಾಸು ಲೆಕ್ಕಗಳು ಮತ್ತು ಧನವಿನಿಯೋಗ ಲೆಕ್ಕಗಳ ಪರಿಶೋಧನೆಯಲ್ಲಿ ಕಂಡುಬಂದ ಅಂಶಗಳನ್ನು ಹೊಂದಿವೆ. ಅಗತ್ಯವಿದ್ದ ಕಡೆ ರಾಜ್ಯ ಸರ್ಕಾರದಿಂದಲೂ ಮಾಹಿತಿಯನ್ನು ಪಡೆಯಲಾಗಿದೆ.
3. 'ಆರ್ಥಿಕ ನಿರೂಪಣೆ'ಗೆ ಸಂಬಂಧಿಸಿದ ಅಧ್ಯಾಯ-III, 2018-19ನೇ ವರ್ಷದಲ್ಲಿ ರಾಜ್ಯ ಸರ್ಕಾರದ ಹಣಕಾಸು ನಿಯಮಗಳು, ಕಾರ್ಯವಿಧಾನಗಳು ಮತ್ತು ನಿರ್ದೇಶನಗಳ ಸ್ಥೂಲ ಸಮೀಕ್ಷೆಯೊಂದಿಗೆ ಅನುಪಾಲನೆಯ ಸ್ಥಿತಿಯನ್ನು ನಿರೂಪಿಸುತ್ತದೆ.
4. 31.3.2010ಕ್ಕೆ ಕೊನೆಗೊಂಡ ವರ್ಷದ ರಾಜ್ಯ ಹಣಕಾಸಿನ ವ್ಯವಹಾರಗಳ ವರದಿಗೆ, ಸಾರ್ವಜನಿಕ ಲೆಕ್ಕ ಸಮಿತಿಯ ಶಿಫಾರಸಿನ ಮೇಲೆ (ಹದಿಮೂರನೇ ವರದಿ - ಡಿಸೆಂಬರ್ 2011) ಸರ್ಕಾರವು ತೆಗೆದುಕೊಂಡ ಕ್ರಮದ ವರದಿಯ ಮೇಲಿನ ಸಾರ್ವಜನಿಕ ಲೆಕ್ಕ ಸಮಿತಿಯ ಶಿಫಾರಸುಗಳನ್ನು (ಐದನೇ ವರದಿ - ಜುಲೈ 2015) ಗಣನೆಗೆ ತೆಗೆದುಕೊಂಡು ವರದಿಯನ್ನು ತಯಾರಿಸಲಾಗಿದೆ.
5. ಕಾರ್ಯನಿರ್ವಹಣಾ ಲೆಕ್ಕ ಪರಿಶೋಧನೆಯ ಮತ್ತು ವಿವಿಧ ಇಲಾಖೆಗಳ ವಹಿವಾಟುಗಳ ಲೆಕ್ಕಪರಿಶೋಧನಾ ಫಲಿತಾಂಶಗಳ, ಸರ್ಕಾರದ ಕಂಪನಿಗಳ, ಶಾಸನಬದ್ಧ ನಿಗಮಗಳ, ಮಂಡಳಿಗಳ ಮತ್ತು ಪಂಚಾಯತ್‌ರಾಜ್ ಸಂಸ್ಥೆಗಳ ಲೆಕ್ಕಪರಿಶೋಧನೆಯಲ್ಲಿ ಕಂಡು ಬಂದ ಅಭಿಪ್ರಾಯಗಳು ಮತ್ತು ರಾಜಸ್ವ ಸ್ವೀಕೃತಿಗಳ ಲೆಕ್ಕಪರಿಶೋಧನೆಯಲ್ಲಿ ಕಂಡು ಬಂದ ಅಂಶಗಳನ್ನು ಒಳಗೊಂಡ ವರದಿಗಳನ್ನು ಪ್ರತ್ಯೇಕವಾಗಿ ಮಂಡಿಸಲಾಗಿದೆ.
6. ಈ ಭಾಷಾಂತರಿಸಿದ ಆವೃತ್ತಿಯಲ್ಲಿನ ಯಾವುದೇ ಸಂದೇಹಗಳಿಗೆ, ಆಂಗ್ಲ ಭಾಷಾ ಆವೃತ್ತಿಯೇ ಅಧಿಕೃತವೆಂದು ಪರಿಗಣಿಸಬೇಕು.

ಕಾರ್ಯನಿರ್ವಹಣಾ ಸಾರಾಂಶ

ಹಿನ್ನೆಲೆ

ಕರ್ನಾಟಕದಲ್ಲಿ ಹನ್ನೊಂದನೆ ಹಣಕಾಸು ಆಯೋಗವು ರೂಪಿಸಿದ ಸ್ಥೂಲ ಪ್ರಮಿತಿಗಳನ್ನು ಆಧಾರವಾಗಿಟ್ಟುಕೊಂಡು ಸರ್ಕಾರವು 2000-2005ರ ಅವಧಿಯ ಮೊದಲ ಮಧ್ಯಂತರ ವಿತ್ತೀಯ ಯೋಜನೆ (ಎಂಟಿಎಫ್‌ಪಿ) ರೂಪಿಸುವುದರ ಮೂಲಕ ಹಣಕಾಸು ಸುಧಾರಣೆ ಮತ್ತು ಕ್ರೋಢೀಕರಣಗಳನ್ನು ಮುಂಚೂಣಿಗೆ ತರಲಾಯಿತು. ಮಧ್ಯಂತರ ವಿತ್ತೀಯ ಯೋಜನೆಯು ನಿರಂತರ ವಾರ್ಷಿಕ ದಾಖಲೆಯಾಗುವುದಲ್ಲದೆ, ಮಧ್ಯಂತರ ವಿತ್ತೀಯ ಯೋಜನೆಗಳಲ್ಲಿ ನಿಗದಿಪಡಿಸಿದ ವಿತ್ತೀಯ ಗುರಿಗಳು ಮತ್ತು ಕಾರ್ಯನೀತಿಗಳು ವಾರ್ಷಿಕ ಆಯವ್ಯಯ ತಯಾರಿಕೆಗೆ ಪೂರಕವಾಗುತ್ತವೆ. ಕರ್ನಾಟಕವು ಮಧ್ಯಂತರ ವಿತ್ತೀಯ ಯೋಜನೆಗೆ ಶಾಸನಬದ್ಧ ಆಧಾರವನ್ನು ಒದಗಿಸಲು ವಿತ್ತೀಯ ಜವಾಬ್ದಾರಿ ಕಾಯಿದೆಯನ್ನು ಜಾರಿಗೆ ತಂದ ಮೊದಲ ರಾಜ್ಯವಾಗಿದೆ (ಸೆಪ್ಟೆಂಬರ್ 2002). ಈ ಕಾಯಿದೆಯು ರಾಜಸ್ವ ಹೆಚ್ಚಳ, ವಿತ್ತೀಯ ಕೊರತೆಯಲ್ಲಿ ಇಳಿಕೆ, ಹಣಕಾಸು ನೀತಿಯ ಪರಿಣಾಮಕಾರಿ ಜಾರಿಯಲ್ಲಿನ ಅಡಚಣೆಗಳ ನಿವಾರಣೆ, ಮತ್ತು ಸಾಲ, ಋಣ ಮತ್ತು ಕೊರತೆಗಳಲ್ಲಿ ಮಿತಿ ಸಾಧನೆಯ ಮೂಲಕ ವಿವೇಚನಾಯುಕ್ತ ಋಣ ನಿರ್ವಹಣೆ, ಮಧ್ಯಂತರ ವಿತ್ತೀಯ ಚೌಕಟ್ಟಿನ ಮೂಲಕ ಹಣಕಾಸು ನಿರ್ವಹಣೆಯಲ್ಲಿ ಅಧಿಕ ಪಾರದರ್ಶಕತ್ವವನ್ನು ಸಾಧಿಸಿ ವಿತ್ತೀಯ ಸ್ಥಿರತೆ ಮತ್ತು ಸಮರ್ಥತೆಗಳನ್ನು ಖಚಿತಪಡಿಸುವ, ಸಾಮಾಜಿಕ ಹಾಗೂ ಭೌತಿಕ ಮೂಲ ಸೌಕರ್ಯ ಮತ್ತು ಮಾನವ ಸಂಪನ್ಮೂಲಗಳ ವೃದ್ಧಿಯನ್ನು ಸಾಧಿಸುವ ಗುರಿಯನ್ನು ಹೊಂದಿದೆ.

ವರದಿ

ಈ ವರದಿಯು ರಾಜ್ಯ ಸರ್ಕಾರದ 31 ಮಾರ್ಚ್ 2019ರ ಅಂತ್ಯದ ಪರಿಶೋಧಿತ ಲೆಕ್ಕಪತ್ರಗಳನ್ನು ಆಧರಿಸಿ ವಾರ್ಷಿಕ ಲೆಕ್ಕಗಳ ವಿಶ್ಲೇಷಣಾತ್ಮಕ ಸಮೀಕ್ಷೆಯನ್ನು ನೀಡುತ್ತದೆ. ರಾಜ್ಯದ ಹಣಕಾಸಿನ ನಿರ್ವಹಣೆಯನ್ನು ಕರ್ನಾಟಕ ವಿತ್ತೀಯ ಜವಾಬ್ದಾರಿ ಕಾಯಿದೆ, ಆಯವ್ಯಯ ದಾಖಲೆಗಳು, ಹದಿನಾಲ್ಕನೇ ಹಣಕಾಸು ಆಯೋಗದ ವರದಿ ಮತ್ತು ವಿವಿಧ ಸರ್ಕಾರಿ ಇಲಾಖೆಗಳು ಮತ್ತು ಸಂಸ್ಥೆಗಳಿಂದ ಪಡೆದುಕೊಂಡ ಹಣಕಾಸು ದತ್ತಾಂಶಗಳನ್ನು ಆಧರಿಸಿ ತುಲನೆ ಮಾಡಲಾಗಿದೆ. ಈ ವರದಿಯು ಮೂರು ಅಧ್ಯಾಯಗಳನ್ನು ಹೊಂದಿದೆ.

ಅಧ್ಯಾಯ-I: ಈ ಅಧ್ಯಾಯವು ರಾಜ್ಯ ಸರ್ಕಾರದ ಹಣಕಾಸು ಲೆಕ್ಕಗಳ ಪರಿಶೋಧನೆಯನ್ನು ಆಧರಿಸಿದ್ದು, 31 ಮಾರ್ಚ್ 2019ರಲ್ಲಿದ್ದಂತೆ ಕರ್ನಾಟಕ ರಾಜ್ಯಸರ್ಕಾರದ ವಿತ್ತ ಸ್ಥಿತಿಯನ್ನು ಮಾಪನ ಮಾಡುತ್ತದೆ. ಜೊತೆಗೆ ಈ ವರದಿಯು, ಬದ್ಧವೆಚ್ಚಗಳ ಪ್ರವೃತ್ತಿ, ಸಾಲವಿಧಾನಗಳು ಮತ್ತು ವಿತ್ತೀಯ ಪ್ರಮಿತಿಗಳ ಮೇಲೆ ಪರಿಣಾಮ ಬೀರುವ ಕೆಲವು ಲೆಕ್ಕ ಹೊಂದಾಣಿಕೆಗಳ ಒಳನೋಟವನ್ನು ನೀಡುತ್ತವೆ.

ಅಧ್ಯಾಯ-II: ಈ ಅಧ್ಯಾಯವು ಧನವಿನಿಯೋಗ ಲೆಕ್ಕಗಳ ಪರಿಶೋಧನೆಯನ್ನು ಆಧರಿಸಿದ್ದು, ಧನವಿನಿಯೋಗ ವಿವರಣೆ ಮತ್ತು ಸೇವೆಗಳನ್ನು ಒದಗಿಸುವ ಇಲಾಖೆಗಳು, ತಮಗೆ ಹಂಚಿಕೆಯಾದ ಸಂಪನ್ಮೂಲಗಳನ್ನು ಹೇಗೆ ನಿರ್ವಹಿಸಿವೆ ಎಂಬ ವಿವರಗಳನ್ನು ನೀಡುತ್ತದೆ. ವ್ಯವಹಾರಗಳ ಪಾರದರ್ಶಕತೆಯನ್ನು ಬಾಧಿಸುವ ಆಯವ್ಯಯದ ಅಂಶಗಳನ್ನೂ ಸಹ ಈ ಅಧ್ಯಾಯದಲ್ಲಿ ಸೇರಿಸಲಾಗಿದೆ.

ಅಧ್ಯಾಯ-III: ಈ ಅಧ್ಯಾಯವು ಕರ್ನಾಟಕ ಸರ್ಕಾರದ ವಿವಿಧ ವರದಿ ಸಲ್ಲಿಕಾ ಅಗತ್ಯಗಳು ಮತ್ತು ಹಣಕಾಸು ನಿಯಮಗಳ ಪಾಲನೆಯ ವಿವರಗಳನ್ನು ನೀಡುತ್ತದೆ.

ಈ ವರದಿಯು, ಲೆಕ್ಕಪರಿಶೋಧನಾ ಅಂಶಗಳ ಸಮರ್ಥನೆಗೆ ವಿವಿಧ ಮೂಲಗಳಿಂದ ಸಂಗ್ರಹಿಸಿದ ಹೆಚ್ಚುವರಿ ದತ್ತಾಂಶಗಳ ಅನುಬಂಧಗಳನ್ನೂ ಸಹ ಒಳಗೊಂಡಿದೆ. ಆಯ್ದು ಪಾರಿಭಾಷಿಕ ಪದಗಳ ಪಟ್ಟಿಯನ್ನು ವರದಿಯ ಕೊನೆಯಲ್ಲಿ ನೀಡಲಾಗಿದೆ.

ಲೆಕ್ಕಪರಿಶೋಧನೆಯ ಆವಿಷ್ಕಾರಗಳು ಮತ್ತು ಶಿಫಾರಸುಗಳು

ಆರ್ಥಿಕ ಸ್ಥಿತಿ

2018-19ರಲ್ಲಿ ರಾಜಸ್ವ ವೆಚ್ಚವು ಹಿಂದಿನ ವರ್ಷಕ್ಕಿಂತ ಶೇಕಡ 15ರಷ್ಟು ಹೆಚ್ಚಾಗಿತ್ತು. ಈ ವರ್ಷದಲ್ಲಿ ರಾಜಸ್ವ ಸ್ವೀಕೃತಿಗಳು ಶೇಕಡ 12ರಷ್ಟು ಹೆಚ್ಚಾಗಿತ್ತು.

2018-19ರಲ್ಲಿ ರಾಜ್ಯವು ₹679 ಕೋಟಿಗಳ ರಾಜಸ್ವ ಹೆಚ್ಚಳವನ್ನು ಹೊಂದಿತ್ತು. ರಾಜಸ್ವ ವೆಚ್ಚಗಳಲ್ಲಿ ಕಳೆದ ವರ್ಷಕ್ಕಿಂತ ಶೇಕಡ 15ರಷ್ಟು ಹೆಚ್ಚಳ ಉಂಟಾಗಿದ್ದರೆ ರಾಜಸ್ವ ಸ್ವೀಕೃತಿಗಳ ವೃದ್ಧಿಯ ದರವು ಸಹ ಶೇಕಡ 12ರಷ್ಟಿದೆ.

ವಿತ್ತೀಯ ಕೊರತೆಯು 2017-18ರಲ್ಲಿ ₹31,101 ಕೋಟಿಗಳಿದ್ದು ಈ ವರ್ಷದಲ್ಲಿ ₹38,442 ಕೋಟಿಗಳಾಗಿ ₹7,341 ಕೋಟಿಯಷ್ಟು (ಶೇಕಡಾ 24) ಹೆಚ್ಚಳವಾಗಿದೆ. ರಾಜ್ಯವು ರಾಜ್ಯಸ್ವ ಹೆಚ್ಚಳವನ್ನು ನಿರ್ವಹಿಸಿತ್ತು (₹679 ಕೋಟಿ). ವಿತ್ತೀಯ ಕೊರತೆಯು ರಾಜ್ಯದ ಒಟ್ಟು ಆಂತರಿಕ ಉತ್ಪನ್ನದ ಶೇಕಡಾ 2.73ರಷ್ಟಿದ್ದು ಕರ್ನಾಟಕ ವಿತ್ತೀಯ ಜವಾಬ್ದಾರಿ ಅಧಿನಿಯಮದಲ್ಲಿ ನಿರ್ದಿಷ್ಟಪಡಿಸಿದ ಶೇಕಡಾ ಮೂರರ ಮಿತಿಗಿಂತ ಕಡಿಮೆಯಿದ್ದಿತು. 2018-19ರಲ್ಲಿ ಕರ್ನಾಟಕ ಅರಣ್ಯ ಅಭಿವೃದ್ಧಿ ನಿಧಿಗೆ ಸಂಬಂಧಿಸಿದ ₹279.20 ಕೋಟಿಗಳ ವೆಚ್ಚವು ವರ್ಗಾವಣೆಯಾಗದಿರುವುದು ಪಂಚಾಯತ್‌ರಾಜ್ ಸಂಸ್ಥೆಗಳ ₹1,369.12 ಕೋಟಿಗಳ ಅನುದಾನಗಳ ವಾಪಸಾತಿ ಮತ್ತು ರಾಜಸ್ವ ವೆಚ್ಚವನ್ನು ಬಂಡವಾಳ ಲೆಕ್ಕ ಮಾಡಿರುವುದು (₹28.06 ಕೋಟಿ) ಮತ್ತು ಮೀಸಲು ನಿಧಿ ಮತ್ತು ಬಡ್ಡಿ ಸಹಿತ ಠೇವಣಿಗಳ ಮೇಲಿನ ಬಡ್ಡಿಯನ್ನು ಹೊಂದಾಣಿಕೆ ಮಾಡಿರುವುದು (₹28.20 ಕೋಟಿ) ರಾಜಸ್ವ ಹೆಚ್ಚಳ ಮತ್ತು ವಿತ್ತೀಯ ಕೊರತೆಯಂತಹ ವಿತ್ತೀಯ ಸೂಚಕಗಳ ಮೇಲೆ ಪರಿಣಾಮ ಬೀರಿದೆ. ಈ ವರ್ಷ ಪ್ರಾಥಮಿಕ ಕೊರತೆಯು ₹21,827 ಕೋಟಿಗಳಿದ್ದು ಕಳೆದ ಸಾಲಿಗಿಂತ ₹5,699 ಕೋಟಿಗಳಷ್ಟು ಹೆಚ್ಚಳವಾಗಿದೆ. ವೃದ್ಧಿತ ಋಣೇತರ ಸ್ವೀಕೃತಿಯು ₹17,863 ಕೋಟಿಗಳಿದ್ದು, ಇದು ವೃದ್ಧಿತ ಪ್ರಾಥಮಿಕ ವೆಚ್ಚ ₹23,563 ಕೋಟಿಗಿಂತ ಕಡಿಮೆ ಇದೆ.

ರಾಜ್ಯದ ಸ್ವಂತ ಸಂಪನ್ಮೂಲಗಳು

2014-15ರಿಂದ 2018-19ರ ಅವಧಿಯಲ್ಲಿ ರಾಜ್ಯದ ಒಟ್ಟು ಆಂತರಿಕ ಉತ್ಪನ್ನಕ್ಕೆ ರಾಜ್ಯದ ತೆರಿಗೆ ಆದಾಯದ ಅನುಪಾತವು ಶೇಕಡಾ 6.57 ರಿಂದ ಶೇಕಡ 7.68ರ ನಡುವೆಯಿದ್ದಿತು. ಇದು 2018-19ರಲ್ಲಿ ಹಿಂದಿನ ವರ್ಷಕ್ಕಿಂತ ಶೇಕಡ 0.31ರಷ್ಟು ಇಳಿದಿತ್ತು. ಇದು ರಾಜೀವ್ ಗಾಂಧಿ ಗ್ರಾಮೀಣ ವಸತಿ ನಿಗಮ ನಿಯಮಿತ, ಪವರ್ ಕಂಪನಿ ಆಫ್ ಕರ್ನಾಟಕ ನಿಯಮಿತ, ಕರ್ನಾಟಕ ರಸ್ತೆ ಅಭಿವೃದ್ಧಿ ನಿಗಮ ನಿಯಮಿತಗಳಿಂದ ಬರಬೇಕಾದ ಖಾತರಿ ಶುಲ್ಕ (₹54.19 ಕೋಟಿ) ಮತ್ತು ಸಾರಿಗೆ ನಿಗಮಗಳಿಂದ ಬಾಕಿಯಿದ್ದ ಮೋಟಾರು ವಾಹನ ತೆರಿಗೆ ಬಾಕಿಗಳನ್ನು ಸಹಾಯಧನವೆಂದು ಹೊಂದಾಣಿಕೆ ಮಾಡಿದ್ದು (₹306.60 ಕೋಟಿ) ಒಟ್ಟು ₹360.79 ಕೋಟಿಗಳ ಪುಸ್ತಕ ಹೊಂದಾಣಿಕೆಯಿಂದ ರಾಜಸ್ವ ಸ್ವೀಕೃತಿಗಳನ್ನು ಕೃತಕವಾಗಿ ಹೆಚ್ಚಿಸಿದವು.

ರಾಜಸ್ವ ಸ್ವೀಕೃತಿಗಳಿಗೆ ತೆರಿಗೆಯೇತರ ಆದಾಯದ ಅನುಪಾತವು 2014-15ರಲ್ಲಿದ್ದ, ಶೇಕಡ 4.50ರಿಂದ ಈ ವರ್ಷ ಶೇಕಡ 4.11ಕ್ಕೆ ಇಳಿದಿದೆ. ರಾಜ್ಯದ ಒಟ್ಟು ಆಂತರಿಕ ಉತ್ಪನ್ನಕ್ಕೆ (₹14,08,112 ಕೋಟಿ) ತೆರಿಗೆಯೇತರ ಆದಾಯದ ಅನುಪಾತವು (2018-19ರಲ್ಲಿ ಶೇಕಡಾ 0.48) ನಗಣ್ಯವಾಗಿದ್ದು, ಮುಂಬರುವ ವರ್ಷಗಳಲ್ಲಿ ವೆಚ್ಚ ಸುಧಾರಣಾ ಸಮಿತಿಯು ಶಿಫಾರಸು ಮಾಡಿದಂತೆ ಬಳಕೆದಾರರ ಕರದ ಪರಿಷ್ಕರಣೆಯ ಮೂಲಕ ತೆರಿಗೆಯೇತರ ಆದಾಯವನ್ನು ಹೆಚ್ಚಿಸುವ ಅಗತ್ಯವಿದೆ.

ಹದಿನಾಲ್ಕನೆಯ ಹಣಕಾಸು ಆಯೋಗದ ಶಿಫಾರಸುಗಳ ಅನುಷ್ಠಾನ

2018-19ನೇ ಸಾಲಿನಲ್ಲಿ ಪಂಚಾಯತ್ ರಾಜ್ ಸಂಸ್ಥೆಗಳಿಗೆ ಮೂಲ ಅನುದಾನದಡಿ ₹14.48 ಕೋಟಿಗಳಷ್ಟು ಕಡಿಮೆ ಬಿಡುಗಡೆಯಾಗಿತ್ತು. ವಿಪತ್ತು ಪರಿಹಾರದಡಿಯ ಅನುದಾನವು ಕೇಂದ್ರ ಸರ್ಕಾರ ಮತ್ತು ರಾಜ್ಯ ಸರ್ಕಾರದ ನಡುವೆ 90:10 ಅನುಪಾತದಲ್ಲಿದ್ದಿತು. ಪಂಚಾಯತ್‌ರಾಜ್ ಸಂಸ್ಥೆಗಳಿಗೆ ಹಾಗೂ ನಗರ ಸ್ಥಳೀಯ ಸಂಸ್ಥೆಗಳಿಗೆ 2018-19ರ ಸಾಲಿನ ಕಾರ್ಯನಿರ್ವಹಣಾ ಅನುದಾನಗಳು ಮಾರ್ಚ್ 2019ರ ಅಂತ್ಯದವರೆಗೂ ಬಿಡುಗಡೆಯಾಗಿರಲಿಲ್ಲ.

ರಾಜಸ್ವ ವೆಚ್ಚ

ಸಾಮಾಜಿಕ ಮತ್ತು ಆರ್ಥಿಕ ಸೇವೆಗಳ ವಿಭಾಗದಡಿ ವೆಚ್ಚವು ಹಿಂದಿನ ವರ್ಷಕ್ಕಿಂತ ಕ್ರಮವಾಗಿ ಶೇಕಡ 16 ಮತ್ತು ಶೇಕಡ 13ರಷ್ಟು ವೃದ್ಧಿಯಾಗಿದ್ದರೆ ಅದು ಸಾಮಾನ್ಯ ಸೇವೆಗಳಡಿ ಶೇಕಡ 24ರಷ್ಟು ವೃದ್ಧಿಯಾಗಿತ್ತು. ಶೇಕಡ 85ರಷ್ಟು ರಾಜಸ್ವ ವೆಚ್ಚವು ಸಂಬಳ, ನಿವೃತ್ತಿ ವೇತನ, ಬಡ್ಡಿ ಪಾವತಿ ಮತ್ತು ಸಹಾಯಧನಗಳು, ಆಡಳಿತ ವೆಚ್ಚ, ಸಹಾಯಾನುದಾನ ಮತ್ತು ಆರ್ಥಿಕ ಬೆಂಬಲ ಮತ್ತು ಸ್ಥಳೀಯ ಸಂಸ್ಥೆಗಳಿಗೆ ಹಂಚಿಕೆಗಳ ಬದ್ಧ ವೆಚ್ಚಕ್ಕೆ ವಿನಿಯೋಗವಾಗಿದೆ. ಬದ್ಧ ವೆಚ್ಚಗಳು ರಾಜಸ್ವ ಸ್ವೀಕೃತಿಗಳ ಶೇಕಡ 84ರಷ್ಟಿದೆ. ಸಹಾಯಧನದ ವೆಚ್ಚವು 2017-18ರಲ್ಲಿ ₹14,148 ಕೋಟಿಯಿದ್ದು, 2018-19ರಲ್ಲಿ ₹15,400 ಕೋಟಿಗೆ ಏರಿತು. ಆರ್ಥಿಕ ಬೆಂಬಲ, ಉತ್ತೇಜನ ರೂಪದ ಸಹಾಯಧನ, ಇತ್ಯಾದಿಗಳು 2017-18ರಲ್ಲಿ ₹3,318 ಕೋಟಿಗಳಿದ್ದು, ಈ ವರ್ಷ ₹3,777 ಕೋಟಿಗೆ ಏರಿತು. ಹನ್ನೆರಡನೇ ಹಣಕಾಸು ಆಯೋಗದ ಶಿಫಾರಸಿನಂತೆ, ಪಾರದರ್ಶಕತೆ ತರಲು ಪರೋಕ್ಷ ಸಹಾಯಧನಗಳ ವೆಚ್ಚಗಳನ್ನು ಹಣಕಾಸು ಲೆಕ್ಕಗಳಲ್ಲಿ ಸೇರಿಸಬೇಕಾಗಿದೆ. ಆದರೆ ಇದನ್ನು ಪಾಲಿಸಲಾಗಿಲ್ಲ.

ವೆಚ್ಚದ ಗುಣಮಟ್ಟ

ಪ್ರಸಕ್ತ ವರ್ಷದಲ್ಲಿ ಬಂಡವಾಳ ವೆಚ್ಚದ ಪಾಲು ಒಟ್ಟು ವೆಚ್ಚದ ಶೇಕಡ 19ರಷ್ಟಿದ್ದು, (₹39,146 ಕೋಟಿ). ಇದು ಕಳೆದ ವರ್ಷದಲ್ಲಿ ಶೇಕಡ 20ರಷ್ಟಿತ್ತು (₹35,760 ಕೋಟಿ). 2018-19ರ ಅಂತ್ಯದಲ್ಲಿದ್ದಂತೆ ಅಪೂರ್ಣ ಕಾಮಗಾರಿಗಳಲ್ಲಿ ₹3,128 ಕೋಟಿಗಳನ್ನು ತೊಡಗಿಸಿದ್ದು, ಈ ಮೊತ್ತವು ನಿರ್ಬಂಧಿತವಾಗಿದೆ. 31 ಮಾರ್ಚ್ 2019ರ ಅಂತ್ಯಕ್ಕೆ ಕಂಪೆನಿಗಳಲ್ಲಿ/ನಿಗಮಗಳಲ್ಲಿ ಹೂಡಿರುವ ₹66,518 ಕೋಟಿಗಳಿಂದ ಬಂದ ಪ್ರತಿಫಲವು ನಗಣ್ಯವಾಗಿದೆ (₹38.30 ಕೋಟಿ). ಹೂಡಿಕೆಯು ನಷ್ಟದಲ್ಲಿರುವ ಕಂಪೆನಿಗಳು/ನಿಗಮಗಳಲ್ಲಿ ಹೂಡಿರುವ ₹38,949 ಕೋಟಿಗಳನ್ನು (ಶೇಕಡ 59) ಒಳಗೊಂಡಿದೆ.

ನಿಧಿಗಳು ಮತ್ತು ಇತರ ಜವಾಬ್ದಾರಿಗಳು

2012-13ರಿಂದ 2018-19ರವರೆಗೆ ಸಂಚಿತ ಋಣ ಪರಿಹಾರ ನಿಧಿಯಿಂದ ಮಾಡಿದ್ದ ಹೂಡಿಕೆಯ ವ್ಯವಹಾರವು ಸರ್ಕಾರದ ಲೆಕ್ಕ ಪುಸ್ತಕಗಳ ಮೂಲಕ ಹಾದು ಹೋಗಿಲ್ಲವಾದ್ದರಿಂದ, ಅದರ ಮೇಲೆ ಸಂಚಯವಾದ ₹903.71 ಕೋಟಿಗಳಷ್ಟು ಬಡ್ಡಿಯು ರಾಜ್ಯ ಸರ್ಕಾರದ ಆಸ್ತಿಯ ಭಾಗವಾಗಿರಲಿಲ್ಲ. ಹಸಿರು ತೆರಿಗೆ ಉಪಕರದ ₹85.09 ಕೋಟಿಗಳನ್ನು ಹಾಗೂ ತತ್ಸಂಬಂಧವಾದ ವೆಚ್ಚವನ್ನು ಹಸಿರು ತೆರಿಗೆ ನಿಧಿಗೆ ವರ್ಗಾಯಿಸಿರಲಿಲ್ಲ. ಖಾತರಿ ವಿಮೋಚನಾ ನಿಧಿಯನ್ನು ಪುನಶ್ಚೇತನ ಗೊಳಿಸಿರಲಿಲ್ಲ.

ಋಣ ಸಹಿಷ್ಣುತೆ

ರಾಜ್ಯದ ಒಟ್ಟು ವಿತ್ತೀಯ ಜವಾಬ್ದಾರಿಗಳಲ್ಲಿ ಮುಕ್ತ ಮಾರುಕಟ್ಟೆ ಸಾಲಗಳ ಪ್ರಮಾಣವು ಗಣನೀಯವಾಗಿತ್ತು (ಶೇಕಡಾ 55). 2018-19ರಲ್ಲಿ ರಾಜ್ಯದ ಒಟ್ಟು ಆಂತರಿಕ ಉತ್ಪನ್ನಕ್ಕೆ ಶತಾಂಶವು 20.26ರಷ್ಟಿತ್ತು. ಇದು ಕರ್ನಾಟಕ ವಿತ್ತೀಯ ಜವಾಬ್ದಾರಿ ಕಾಯಿದೆ 2002ರಡಿ ನಿಗದಿತ ಶೇಕಡ 25 ಮಿತಿಯಲ್ಲಿದೆ. ರಾಜ್ಯಕ್ಕೆ ಲಭ್ಯವಿದ್ದ ನಿವ್ವಳ ಋಣವು ಹಿಂದಿನ ವರ್ಷಕ್ಕೆ ಹೋಲಿಸಿದಲ್ಲಿ 2018-19ರಲ್ಲಿ (₹17,766 ಕೋಟಿ) ಶೇಕಡ 255ರಷ್ಟು ಏರಿಕೆಯಾಗಿತ್ತು.

ಹಣಕಾಸು ನಿರ್ವಹಣೆ ಮತ್ತು ಆಯವ್ಯಯ ನಿಯಂತ್ರಣ

2018-19ರಲ್ಲಿ ಒಟ್ಟು ಆಯವ್ಯಯ ಅವಕಾಶ ₹2,45,673 ಕೋಟಿಗಳಿಗೆ ಪ್ರತಿಯಾಗಿ ವೆಚ್ಚವು ₹2,20,534 ಕೋಟಿಗಳಷ್ಟಿದ್ದು ₹25,139 ಕೋಟಿ ಬಳಕೆಯಾಗದೇ ಉಳಿದಿತ್ತು. (ಶೇಕಡ 10). ವೆಚ್ಚವನ್ನು ₹1,165.90 ಕೋಟಿಗಳಷ್ಟು ಅಧಿಕವಾಗಿ ತೋರಿಸಿದ್ದು, ಇದು ಪ್ರಮುಖವಾಗಿ, ಜಿಲ್ಲಾ ಪಂಚಾಯತ್/ತಾಲ್ಲೂಕು ಪಂಚಾಯತಿಗಳಿಗೆ ಬಿಡುಗಡೆ ಮಾಡಿದ ಮೊತ್ತಗಳು ಬಳಕೆಯಾಗದಿರುವುದು, ಕರ್ನಾಟಕ ಅರಣ್ಯ ಅಭಿವೃದ್ಧಿ ನಿಧಿಗೆ ವೆಚ್ಚದ ವರ್ಗಾವಣೆಯಾಗದಿರುವುದು ಮುಂತಾದವುಗಳಿಂದ ಆಗಿತ್ತು. 20 ಪ್ರಕರಣಗಳಲ್ಲಿ ಪಡೆದ ಪೂರಕ ಅಂದಾಜುಗಳ ಮೊತ್ತ ₹1,319.88 ಕೋಟಿಗಳು ಅನಗತ್ಯವಾಗಿದ್ದು, 27 ಪ್ರಕರಣಗಳಲ್ಲಿ ಪುನರ್ವಿನಿಯೋಗವು ಅನುಚಿತವಾಗಿದ್ದು ಅವಕಾಶದ ಬಳಕೆಯಾಗಿಲ್ಲ ಅಥವಾ ಅವಕಾಶಕ್ಕಿಂತ ಹೆಚ್ಚು ವೆಚ್ಚವಾಗಿದೆ. 19 ಅನುದಾನಗಳಲ್ಲಿ ₹5 ಕೋಟಿಗಿಂತಲೂ ಹೆಚ್ಚಿನ ಉಳಿತಾಯವಾಗಿದ್ದ ಒಟ್ಟು ₹7,667.67 ಕೋಟಿಗಳ ಮೊತ್ತವು ಆರ್ಥಿಕ ವರ್ಷದ ಕೊನೆಯ ಎರಡು ಕೆಲಸದ ದಿನಗಳಲ್ಲಿ ಅಧ್ಯರ್ಪಣೆಯಾಗಿದೆ.

ಮೂರು ಅನುದಾನಗಳ ನಾಲ್ಕು ಪ್ರಕರಣಗಳಲ್ಲಿ, ₹686.82 ಕೋಟಿಗಳ ಹೆಚ್ಚುವರಿ ವೆಚ್ಚವು ಹೊಸ ಸೇವೆ/ಹೊಸ ಸೇವಾಸಾಧನ ಎಂದು ಪರಿಗಣಿಸಬೇಕಿದ್ದು, ಶಾಸಕಾಂಗದ ಅನುಮೋದನೆ ಇಲ್ಲದೇ ವೆಚ್ಚ ಮಾಡಲಾಗಿದೆ.

ಬಂಡವಾಳ/ರಾಜಸ್ವ ವೆಚ್ಚಗಳ ನಡುವೆ ₹108.40 ಕೋಟಿಗಳು ತಪ್ಪು ವರ್ಗೀಕರಣಗೊಂಡಿದ್ದು ವಿತ್ತೀಯ ಸೂಚಕಗಳ ಮೇಲೆ ಪರಿಣಾಮ ಬೀರಿದೆ. ಉದ್ದೇಶ ಶೀರ್ಷಿಕೆ 059-ಇತರೆ ವೆಚ್ಚಗಳಡಿ ₹2,901.92 ಕೋಟಿಗಳ ತಪ್ಪು ವರ್ಗೀಕರಣವಾಗಿದೆ.

ಕರ್ನಾಟಕ ವಿತ್ತೀಯ ಜವಾಬ್ದಾರಿ ಅಧಿನಿಯಮದಲ್ಲಿ ಹೇಳಿರುವಂತೆ ಪ್ರಸಕ್ತ ವರ್ಷದ ಆಯವ್ಯಯ ಗುರಿಗಳಿಗೆ ಸಂಬಂಧಿಸಿದಂತೆ ಪೂರಕ ಅನುದಾನಗಳ ಪರಿಣಾಮವನ್ನು ಪೂರ್ತಿಯಾಗಿ ನಿವಾರಿಸಲು ವೆಚ್ಚಗಳ ಕಡಿತ/ಆದಾಯದ ಶೇಖರಣೆಯನ್ನು ಸೂಚಿಸುವ ವಿವರಣಾಪಟ್ಟಿಯೊಂದನ್ನು ನೀಡುವಲ್ಲಿ ವಿಫಲವಾದ್ದರಿಂದ ಪೂರಕ ಅನುದಾನಗಳನ್ನು ವಿತ್ತೀಯವಾಗಿ ತಟಸ್ಥವಾಗಿದ್ದವೆಂದು ನಿರ್ಧಾರಣೆ ಮಾಡಿರಲಿಲ್ಲ.

ಅನೇಕ ಅನುದಾನಗಳಲ್ಲಿ ಭಾರಿ ಪ್ರಮಾಣದ ಅವಕಾಶಗಳು ಬಳಕೆಯಾಗದೆ ಉಳಿದಿರುವುದು ಕಂಡುಬಂದಿದ್ದು, ಅವಕಾಶಗಳು ಬಳಕೆಯಾಗದೆ ಉಳಿದಿರುವುದನ್ನು ತಪ್ಪಿಸಲು ಎಲ್ಲಾ ಇಲಾಖೆಗಳಲ್ಲೂ ಆಯವ್ಯಯ ನಿಯಂತ್ರಣವನ್ನು ಬಲಪಡಿಸಬೇಕಾಗಿದೆ. ಸತತವಾಗಿ ಭಾರಿ ಪ್ರಮಾಣದ ಆಯವ್ಯಯ ಅವಕಾಶಗಳು ಬಳಕೆಯಾಗದಿರುವುದು, ಅಧಿಕ ವೆಚ್ಚವಾಗಿರುವುದು ಕಂಡು ಬಂದಿರುವುದರಿಂದ, ಆಯವ್ಯಯ ಕಸರತ್ತು ಹೆಚ್ಚು ವಾಸ್ತವಿಕವಾಗಿರಬೇಕು.

ನಗರ ಸ್ಥಳೀಯ ಸಂಸ್ಥೆಗಳಿಗೆ ಅನುದಾನಗಳ ಬಿಡುಗಡೆ ಮತ್ತು ಲೆಕ್ಕವಿಧಾನದಲ್ಲಿ ತಪ್ಪಾದ ಆಯವ್ಯಯ ಮಾರ್ಗಗಳನ್ನು ಅನುಸರಿಸಿರುವುದರಿಂದ ಆಯವ್ಯಯ ವೆಚ್ಚಗಳು ನ್ಯೂನತೆಗೊಳಗಾಗಿದೆ. ನಗರ ಸ್ಥಳೀಯ ಸಂಸ್ಥೆಗಳಿಗೆ ಬಿಡುಗಡೆಯಾಗುವ ಅನುದಾನಗಳು ರಾಜ್ಯ ವಲಯಕ್ಕಿಂತ ಭಿನ್ನವಾಗಿರುವುದನ್ನು ಖಚಿತಪಡಿಸಿಕೊಳ್ಳಲು ನಗರ ಸ್ಥಳೀಯ ಸಂಸ್ಥೆಗಳ ಪಿಂಚಣಿ ಮತ್ತು ಇತರ ನಿವೃತ್ತಿ ಸೌಲಭ್ಯಗಳು, ಸಂಬಳ ಮತ್ತು ನಗರ ಸ್ಥಳೀಯ ಸಂಸ್ಥೆಗಳ ವಲಯಕ್ಕೆ ನಿಖರವಾದ ಶೀರ್ಷಿಕೆಗಳನ್ನು ತೆರೆಯಬೇಕು.

ಆರ್ಥಿಕ ನಿರೂಪಣೆ

ವೈಯಕ್ತಿಕ ಠೇವಣಿ ಖಾತೆಗಳಲ್ಲಿನ ಅಂತಿಮ ಶಿಲ್ಕುಗಳು ಏರಿಕೆ ಪ್ರವೃತ್ತಿಯನ್ನು ತೋರಿದವು. ಹಿಂದಿನ ವರ್ಷಕ್ಕೆ ಹೋಲಿಸಿದಲ್ಲಿ ಅದು ಶೇಕಡ 49ರಷ್ಟು ಏರಿಕೆಯಾಗಿದ್ದಿತು. ಸದರಿ ಖಾತೆಗಳ ಸಮೀಕ್ಷೆ, ಸಂಚಿತ ನಿಧಿಗೆ ನಿಧಿಗಳ ಹಿಂಬರೆಯುವಿಕೆಯನ್ನು ಚಾಲ್ತಿಯಲ್ಲಿರುವ ನಿಯಮಗಳಂತೆ ಆದ್ಯತೀಕರಿಸುವ ಅಗತ್ಯವಿದೆ. 73 ವೈಯಕ್ತಿಕ ಠೇವಣಿ ಖಾತೆಗಳಲ್ಲಿ 21 ವೈಯಕ್ತಿಕ ಠೇವಣಿ ಲೆಕ್ಕಗಳು ನಿಷ್ಕ್ರಿಯವಾಗಿದ್ದು ಅಂತಹ ನಿಷ್ಕ್ರಿಯ ಲೆಕ್ಕಗಳ ತೀರುವಳಿಗೆ ಕ್ರಮ ಕೈಗೊಳ್ಳುವ ಮುಂಚಿತವಾಗಿ ಮರುಹೊಂದಾಣಿಕೆಯ ಅಗತ್ಯವಿದೆ.

ಅಧ್ಯಾಯ - I

ರಾಜ್ಯ ಸರ್ಕಾರದ
ಹಣಕಾಸಿನ ವ್ಯವಹಾರಗಳು

ರಾಜ್ಯದ ಚಿತ್ರಣ

ಕರ್ನಾಟಕವು ಭೌಗೋಳಿಕ ವಿಸ್ತೀರ್ಣದಲ್ಲಿ ಭಾರತದ ಆರನೆಯ ಅತಿದೊಡ್ಡ ರಾಜ್ಯವಾಗಿದ್ದು (1,91,791 ಚ.ಕಿ.ಮೀ) ಜನಸಂಖ್ಯೆಯಲ್ಲಿ ಎಂಟನೆಯ ಸ್ಥಾನದಲ್ಲಿದೆ. ರಾಜ್ಯದ ಜನಸಂಖ್ಯೆಯು ದಶಕದಲ್ಲಿ (2001-11) ಶೇಕಡ 16ರಷ್ಟು ಹೆಚ್ಚಳವನ್ನು ದಾಖಲಿಸಿದೆ. 2011-12ರಲ್ಲಿ ಬಡತನ ರೇಖೆಯ ಕೆಳಗಿರುವ ಜನಸಂಖ್ಯೆಯು ಭಾರತದ ಸರಾಸರಿ 21.90 ಶತಾಂಶಕ್ಕೆ ಹೋಲಿಸಿದರೆ ರಾಜ್ಯದಲ್ಲಿ ಇದು 20.90ರಷ್ಟಿದೆ. ರಾಜ್ಯದ ಒಟ್ಟು ಆಂತರಿಕ ಉತ್ಪನ್ನವು (ರಾಒಆಂಉ) 2018-19ರಲ್ಲಿ ಮಾರುಕಟ್ಟೆ ಬೆಲೆಗಳಲ್ಲಿ ₹14,08,112 ಕೋಟಿಗಳಷ್ಟಿದೆ. ರಾಜ್ಯದ ಸಾಕ್ಷರತೆಯ ದರವು 2001-11ರಲ್ಲಿ ಶೇಕಡ 66.64ರಿಂದ ಶೇಕಡ 75.40ಕ್ಕೆ ಹೆಚ್ಚಿದೆ. ರಾಜ್ಯದ ತಲಾದಾಯವು ₹2,07,062 ಗಳಷ್ಟಿದ್ದು, ರಾಷ್ಟ್ರದ ಸರಾಸರಿಯು ₹1,25,397 ರಷ್ಟಿದೆ (ಆರ್ಥಿಕ ಸಮೀಕ್ಷೆ 2018-19 ಮಾರ್ಚ್ 2019 ರಲ್ಲಿದ್ದಂತೆ). ರಾಜ್ಯಕ್ಕೆ ಸಂಬಂಧಿಸಿದಂತೆ ಸಾಮಾನ್ಯ ದತ್ತಾಂಶಗಳನ್ನು ಅನುಬಂಧ 1.1(ಎ)ರಲ್ಲಿ ನೀಡಲಾಗಿದೆ.

ರಾಜ್ಯದ ಒಟ್ಟು ಆಂತರಿಕ ಉತ್ಪನ್ನ (ರಾಒಆಂಉ)

ರಾಜ್ಯದ ಒಟ್ಟು ಆಂತರಿಕ ಉತ್ಪನ್ನವು ಒಂದು ನಿರ್ದಿಷ್ಟ ಅವಧಿಯಲ್ಲಿ ರಾಜ್ಯದ ಒಳಗೆ ಉತ್ಪಾದಿಸಲಾಗಿರುವ ಹಾಗೂ ಅಧಿಕೃತವಾಗಿ ಅಂಗೀಕರಿಸಲ್ಪಟ್ಟಿರುವ ಅಂತಿಮ ಸರಕುಗಳ ಮತ್ತು ಸೇವೆಗಳ ಮೌಲ್ಯವಾಗಿದೆ. ರಾಜ್ಯದ ಒಟ್ಟು ಆಂತರಿಕ ಉತ್ಪನ್ನದ ವೃದ್ಧಿಯು ರಾಜ್ಯದ ಜನತೆಯ ಜೀವನ ಮಟ್ಟವನ್ನು ಸೂಚಿಸುವುದರಿಂದ ಅದು ರಾಜ್ಯದ ಆರ್ಥಿಕ ಸ್ಥಿತಿಯ ಪ್ರಮುಖ ಸೂಚಕವಾಗಿದೆ. ಪ್ರಸಕ್ತ ದಶಕದಲ್ಲಿ ಭಾರತದ ಮತ್ತು ರಾಜ್ಯದ ಒಟ್ಟು ಆಂತರಿಕ ಉತ್ಪನ್ನದಲ್ಲಿನ ವೃದ್ಧಿಯ ಪ್ರವೃತ್ತಿಯನ್ನು ಅನುಬಂಧ 1.1(ಬಿ) ರಲ್ಲಿ ತೋರಿಸಲಾಗಿದೆ. ಅನುಬಂಧದಲ್ಲಿ ಗಮನಿಸಿದಂತೆ, 2014-15ರಿಂದ 2018-19ರ ಸಾಲುಗಳಲ್ಲಿ 2016-17 ಮತ್ತು 2018-19ರ ಸಾಲುಗಳನ್ನು ಹೊರತುಪಡಿಸಿ ಕರ್ನಾಟಕದ ರಾಒಆಂಉದ ವೃದ್ಧಿದರವು ಪ್ರಸಕ್ತ ಬೆಲೆಗಳಲ್ಲಿ ಭಾರತದ ಸರಾಸರಿ ವೃದ್ಧಿ ದರಕ್ಕಿಂತ ಅಧಿಕವಾಗಿತ್ತು.

1.1 ಪೀಠಿಕೆ

ಈ ಅಧ್ಯಾಯವು ಕರ್ನಾಟಕ ರಾಜ್ಯ ಸರ್ಕಾರದ 2018-19ರಲ್ಲಿನ ಹಣಕಾಸಿನ ವ್ಯವಹಾರಗಳ ಯಥಾವಸ್ಥೆಯ ಸ್ಥೂಲ ಚಿತ್ರಣವನ್ನು ಒದಗಿಸುತ್ತದೆ. ಅದು, ಕಳೆದ ಐದು ವರ್ಷಗಳಲ್ಲಿನ ಒಟ್ಟಾರೆ ಪ್ರವೃತ್ತಿಗಳನ್ನು ದೃಷ್ಟಿಯಲ್ಲಿಟ್ಟುಕೊಂಡು ಹಿಂದಿನ ವರ್ಷಕ್ಕೆ ಹೋಲಿಸಿದಂತೆ ಹಣಕಾಸಿನ ಸೂಚಕಗಳಲ್ಲಿನ ಪ್ರಮುಖ ಬದಲಾವಣೆಗಳನ್ನು ವಿಶ್ಲೇಷಿಸುತ್ತದೆ. ಈ ವಿಶ್ಲೇಷಣೆಯು ಹಣಕಾಸು ಲೆಕ್ಕಗಳು ಹಾಗೂ ರಾಜ್ಯಸರ್ಕಾರದಿಂದ ಪಡೆದ ಮಾಹಿತಿಗಳನ್ನು ಆಧರಿಸಿದೆ. ಸರ್ಕಾರದ ಲೆಕ್ಕಗಳ ವಿನ್ಯಾಸ ಹಾಗೂ ಹಣಕಾಸು ಲೆಕ್ಕಗಳ ರೂಪರೇಖೆಗಳನ್ನು ಅನುಬಂಧ 1.2ರಲ್ಲಿ ವಿವರಿಸಲಾಗಿದೆ.

1.1.1 2018-19ರಲ್ಲಿನ ವಿತ್ತ ವ್ಯವಹಾರಗಳ ಸಾರಾಂಶ

ಕೋಷ್ಟಕ 1.1 ಮತ್ತು ಅನುಬಂಧ 1.3ರಲ್ಲಿ ರಾಜ್ಯ ಸರ್ಕಾರದ ಪ್ರಸಕ್ತ ವರ್ಷದ (2018-19) ವಿತ್ತ ವ್ಯವಹಾರಗಳ ಸಂಕ್ಷಿಪ್ತ ಸಾರಾಂಶವನ್ನು ಹಿಂದಿನ ವರ್ಷಕ್ಕೆ (2017-18) ಹೋಲಿಸಿದಂತೆ ನೀಡಲಾಗಿದ್ದು, ಅನುಬಂಧ 1.4ರಲ್ಲಿ 2018-19ರಲ್ಲಿನ ಸ್ವೀಕೃತಿಗಳ ಮತ್ತು ಬಟವಾಡೆಗಳ ವಿವರಗಳೊಂದಿಗೆ ಕಳೆದ ನಾಲ್ಕು ವರ್ಷಗಳಲ್ಲಿನ ಒಟ್ಟಾರೆ ವಿತ್ತೀಯ ಸ್ಥಿತಿಯನ್ನು ಸೂಚಿಸಲಾಗಿದೆ.

ಕೋಷ್ಟಕ 1.1: 2018-19ರಲ್ಲಿ ವಿತ್ತ ವ್ಯವಹಾರಗಳ ಸಾರಾಂಶ

(₹ ಕೋಟಿಗಳಲ್ಲಿ)

ಸ್ವೀಕೃತಿಗಳು	2017-18		2018-19		
	2017-18	2018-19	2017-18	2018-19	
ಭಾಗ ಎ- ರಾಜಸ್ವ					
ರಾಜಸ್ವ ಸ್ವೀಕೃತಿಗಳು	1,46,999.65	1,64,978.66	ರಾಜಸ್ವ ವೆಚ್ಚ	1,42,482.33	1,64,299.86
ತೆರಿಗೆ ಆದಾಯ	87,130.38	96,829.71*	ಸಾಮಾನ್ಯ ಸೇವೆಗಳು	34,484.44	42,655.05
ತೆರಿಗೆಯೇತರ ರಾಜಸ್ವ	6,476.53	6,772.87	ಸಾಮಾಜಿಕ ಸೇವೆಗಳು	58,652.35	67,934.35
ಕೇಂದ್ರ ತೆರಿಗೆಗಳು/ ಸಂಕಗಳಲಿನ ಪಾಲು	31,751.96	35,894.83^	ಆರ್ಥಿಕ ಸೇವೆಗಳು	42,855.78	48,285.15
ಭಾರತ ಸರ್ಕಾರದಿಂದ ಪಡೆದ ಸಹಾಯಾನುದಾನಗಳು ಮತ್ತು ವಂತಿಗಳು	21,640.78	25,481.25#	ಸಹಾಯಾನುದಾನಗಳು ಮತ್ತು ವಂತಿಗಳು	6,489.76	5,425.31
ಭಾಗ-ಬಿ: ಬಂಡವಾಳ ಮತ್ತು ಇತರೆ					
ಇತರೆ ಬಂಡವಾಳ ಸ್ವೀಕೃತಿಗಳು	3.70	(-) 5.51	ಬಂಡವಾಳ ವೆಚ್ಚ	30,666.76	34,659.32
			ಸಾಮಾನ್ಯ ಸೇವೆಗಳು	977.45	827.41
			ಸಾಮಾಜಿಕ ಸೇವೆಗಳು	8,676.76	9,793.56
			ಆರ್ಥಿಕ ಸೇವೆಗಳು	21,012.55	24,038.35
ಸಾಲಗಳ ಮತ್ತು ಮುಂಗಡಗಳ ವಸೂಲಿಗಳು	136.93	31.23	ಬಟವಾಡೆ ಮಾಡಿದ ಸಾಲಗಳು ಮತ್ತು ಮುಂಗಡಗಳು	5,092.22	4,487.22
ಸಾರ್ವಜನಿಕ ಋಣ ಸ್ವೀಕೃತಿಗಳು**	25,121.86	41,914.06	ಸಾರ್ವಜನಿಕ ಋಣ ಮರುಪಾವತಿ**	8,269.16	11,082.62
ಸಾದಿಲ್ವಾರು ನಿಧಿ	-	-	ಸಾದಿಲ್ವಾರು ನಿಧಿ	-	-
ಸಾರ್ವಜನಿಕ ಲೆಕ್ಕ ಸ್ವೀಕೃತಿಗಳು	2,00,615.43	2,37,759.99	ಸಾರ್ವಜನಿಕ ಲೆಕ್ಕ ಬಟವಾಡೆಗಳು	1,94,536.63	2,34,329.59
ಪ್ರಾರಂಭಿಕ ನಗದು ಶಿಲ್ಕು	34,353.58	26,184.05	ಅಂತಿಮ ನಗದು ಶಿಲ್ಕು	26,184.05	22,003.87
ಒಟ್ಟು	4,07,231.15	4,70,862.48	ಒಟ್ಟು	4,07,231.15	4,70,862.48

ಆಕರ: ಹಣಕಾಸು ಲೆಕ್ಕಗಳು 2018-19.

- * ₹41,956.03 ಕೋಟಿ ರಾಜ್ಯ ಸರಕು ಮತ್ತು ಸೇವಾ ತೆರಿಗೆ (ಎಸ್‌ಜಿಎಸ್‌ಟಿ) ಯನ್ನೊಳಗೊಂಡಿದೆ.
- ^ ಕೇಂದ್ರ ಸರಕು ಮತ್ತು ಸೇವಾ ತೆರಿಗೆ (ಸಿಜಿಎಸ್‌ಟಿ) ₹8,858.76 ಕೋಟಿ ಮತ್ತು ಸಮಗ್ರ ಸರಕು ಮತ್ತು ಸೇವಾ ತೆರಿಗೆ (ಐಜಿಎಸ್‌ಟಿ) ₹707 ಕೋಟಿಗಳನ್ನೊಳಗೊಂಡಿದೆ.
- # ಜಿಎಸ್‌ಟಿಯ ಅನುಷ್ಠಾನದಿಂದ ಉಂಟಾದ ರಾಜಸ್ವ ನಷ್ಟದ ಪರಿಹಾರದಡೆಗಿನ ₹10,754 ಕೋಟಿಗಳನ್ನೊಳಗೊಂಡಿದೆ.
- ** ಅರ್ಥೋಪಾಯ ಮುಂಗಡಗಳು ಮತ್ತು ಓವರ್‌ಡ್ರಾಫ್ಟ್‌ಗಳ ನಿವ್ವಳ ವ್ಯವಹಾರಗಳನ್ನು ಹೊರತುಪಡಿಸಿ.

ಹಿಂದಿನ ಸಾಲಿಗೆ ಹೋಲಿಸಿದಲ್ಲಿ 2018-19ರಲ್ಲಿನ ಗಮನಾರ್ಹ ಬದಲಾವಣೆಗಳು ಈ ಕೆಳಗಿನಂತಿವೆ:

- ರಾಜಸ್ವ ಸ್ವೀಕೃತಿಗಳು ₹17,979.01 ಕೋಟಿಗಳಷ್ಟು (ಶೇಕಡ 12) ಹೆಚ್ಚಾಗಿದೆ.
- ರಾಜಸ್ವ ವೆಚ್ಚವು ₹21,817.53 ಕೋಟಿಗಳಷ್ಟು (ಶೇಕಡ 15) ಹೆಚ್ಚಾಗಿದೆ.
- ಬಂಡವಾಳ ವೆಚ್ಚವು ₹3992.56 ಕೋಟಿಗಳಷ್ಟು ಅಧಿಕವಾಗಿತ್ತು (ಶೇಕಡ 13). ಹೆಚ್ಚಳವು ಪ್ರಮುಖವಾಗಿ ಆರ್ಥಿಕ ಸೇವೆಗಳ ವಲಯ (₹3,025.80 ಕೋಟಿ, ಶೇಕಡಾ 14) ಮತ್ತು ಸಾಮಾಜಿಕ ಸೇವೆಗಳ ವಲಯ (₹1,116.80 ಕೋಟಿ, ಶೇಕಡಾ 13) ಗಳಲ್ಲಿ ಆಗಿದ್ದು ಸಾಮಾನ್ಯ ಸೇವೆಗಳ ವಲಯದಲ್ಲಿನ ಇಳಿಕೆಯಿಂದ (₹150.04 ಕೋಟಿ, ಶೇಕಡಾ 15) ಉತ್ತರವಾಗಿದೆ.

- 2018-19ರಲ್ಲಿ ಪ್ರಮುಖವಾಗಿ 7615-200-ಇತರ ಸಾಲಗಳು ಇದರಡಿ ಕಡಿಮೆ ವಸೂಲಾತಿಯ ಕಾರಣದಿಂದ ಸಾಲ ಮತ್ತು ಮುಂಗಡಗಳಲ್ಲಿ ವಸೂಲಾತಿಯು ₹105.70 ಕೋಟಿಗಳಷ್ಟು ಇಳಿಕೆಯಾಯಿತು (ಶೇಕಡಾ 77). ಸಾಲ ಮತ್ತು ಮುಂಗಡಗಳ ಬಟವಾಡೆಯು ₹605 ಕೋಟಿಗಳಷ್ಟು ಇಳಿಕೆಯಾಯಿತು (ಶೇಕಡಾ 12).
- ಸಾರ್ವಜನಿಕ ಋಣ ಸ್ವೀಕೃತಿಗಳು (ಅರ್ಥೋಪಾಯ ಮುಂಗಡಗಳನ್ನು ಹೊರತುಪಡಿಸಿ) ₹16.792.20 ಕೋಟಿಗಳಷ್ಟು ಏರಿಕೆಯಾಗಿದ್ದು (ಶೇಕಡಾ 67) ಮರುಪಾವತಿಯು ₹2,813.46 ಕೋಟಿಗಳಷ್ಟು (ಶೇಕಡಾ 34) ಹೆಚ್ಚಾಗಿದೆ. ಸಾರ್ವಜನಿಕ ಋಣದಲ್ಲಿನ ಹೆಚ್ಚಳವು ರಾಜ್ಯದ ಆಂತರಿಕ ಋಣದಲ್ಲಿನ ಶೇಕಡ 75ರಷ್ಟು ಏರಿಕೆಯ ಕಾರಣದಿಂದ ಉಂಟಾಗಿದೆ.
- ಇತರೆ ಬಂಡವಾಳ ಸ್ವೀಕೃತಿಗಳು 2017-18ರಲ್ಲಿದ್ದ ₹3.70 ಕೋಟಿಗಳಿಂದ 2018-19ರಲ್ಲಿ (-) ₹5.51 ಕೋಟಿಗಳಿಗೆ ಇಳಿಕೆಯಾಗಿದೆ. ಇದು ಸಹಕಾರಿ ಸೊಸೈಟಿಗಳು/ ಬ್ಯಾಂಕುಗಳಲ್ಲಿನ ಬಂಡವಾಳ/ ಹೂಡಿಕೆಗಳ ಹಿಂಪಡೆತದಿಂದ (₹3.29 ಕೋಟಿ) ಮತ್ತು ಕರ್ನಾಟಕ ಕೈಗಾರಿಕಾ ಪ್ರದೇಶ ಅಭಿವೃದ್ಧಿ ಮಂಡಳಿಗೆ ₹8.80 ಕೋಟಿಗಳ ಮುಂಗಡ ಹಣ ಠೇವಣಿಯ ಮರುಪಾವತಿಯಿಂದಾಗಿತ್ತು.
- ಸಾರ್ವಜನಿಕ ಲೆಕ್ಕಗಳ ಸ್ವೀಕೃತಿಗಳು ₹37,144.56 ಕೋಟಿ (ಶೇಕಡಾ 19) ಮತ್ತು ಬಟವಾಡೆಗಳು ₹39.792.96 ಕೋಟಿ (ಶೇಕಡಾ 20) ಗಳಷ್ಟು ಹೆಚ್ಚಳಗೊಂಡಿದ್ದವು.
- ರಾಜ್ಯಸರ್ಕಾರದ ನಗದು ಶಿಲ್ಕು ₹4,180.18 ಕೋಟಿಗಳಷ್ಟು ಇಳಿಕೆಯಾಗಿದೆ (ಶೇಕಡಾ 16). ಹಿಂದಿನ ವರ್ಷಕ್ಕಿಂತ ನಗದು ಶಿಲ್ಕಿನಲ್ಲಿ ಇಳಿಕೆಯಾಗಿದ್ದರೂ ಹೆಚ್ಚು ನಗದು ಶಿಲ್ಕು ಇರುವುದರಿಂದ ಸರ್ಕಾರವು ಹೊಸ ಸಾಲಗಳನ್ನು ಅವಲಂಬಿಸುವ ಮೊದಲು ಇರುವ ಶಿಲ್ಕನ್ನು ಬಳಸಿಕೊಳ್ಳುವುದನ್ನು ಪರಿಗಣಿಸಬಹುದು.

1.1.2 ವಿತ್ತೀಯ ಸ್ಥಿತಿಯ ಸಮೀಕ್ಷೆ

ವಿತ್ತೀಯ ನಿರ್ವಹಣೆಯಲ್ಲಿ ಅಂತರ ಪೀಳಿಗೆಯ ಸಮಾನತೆ ಹಾಗೂ ದೀರ್ಘಾವಧಿಯ ಸಂಪೂರ್ಣ ಆರ್ಥಿಕ ಸ್ಥಿರತೆಯನ್ನು ಸಾಧಿಸುವ ಉದ್ದೇಶದಿಂದ ಕರ್ನಾಟಕ ವಿತ್ತೀಯ ಜವಾಬ್ದಾರಿ ಅಧಿನಿಯಮ, 2002 (ಕೆಎಫ್‌ಆರ್‌ಎ) ರನ್ನು ಅಧಿಸೂಚಿಸಿ ಕಾಲಕಾಲಕ್ಕೆ ತಿದ್ದುಪಡಿ ಮಾಡಲಾಗಿದೆ.

ಸಾಲಗಳು, ಋಣಗಳು ಮತ್ತು ಕೊರತೆಗಳ ಮೇಲಿನ ಮಿತಿಗಳ ಮೂಲಕ ವಿವೇಚನಾಯುಕ್ತ ಋಣ ನಿರ್ವಹಣೆ ಮತ್ತು ಸಾಕಷ್ಟು ರಾಜಸ್ವ ಹೆಚ್ಚಳವನ್ನು ಕೆಎಫ್‌ಆರ್‌ಎಯು 2002 ಕಲ್ಪಿಸಿಕೊಂಡಿತ್ತು. ರಾಜ್ಯ ಸರ್ಕಾರವು ವಿತ್ತೀಯ ಕ್ರೋಢೀಕರಣ ಪಥದಲ್ಲಿ ಮತ್ತು ಖಾತರಿಗಳನ್ನು ಕರ್ನಾಟಕ ಸರ್ಕಾರ ಖಾತರಿಗಳ ಮೇಲಿನ ಪರಿಮಿತಿ ಅಧಿನಿಯಮ, 1999ರಡಿ ವಿಧಿಸಿದ ಮಿತಿಯೊಳಗೆ¹ ನಿರ್ವಹಿಸಿದೆ.

ರಾಜ್ಯ ಸರ್ಕಾರವು 2004-05ರಿಂದಲೂ ರಾಜಸ್ವ ಹೆಚ್ಚಳವನ್ನು ದಾಖಲಿಸಿದೆ ಮತ್ತು ವಿತ್ತೀಯ ಕೊರತೆಯು ಅಧಿನಿಯಮದಲ್ಲಿ ನಿಗದಿಪಡಿಸಿರುವಂತೆ ರಾಜ್ಯಮೂಲದ ಶೇಕಡ ಮೂರರ ಮಿತಿಯಲ್ಲಿದೆ. ರಾಜಸ್ವ ಮತ್ತು ವಿತ್ತೀಯ ಕೊರತೆಗಳ ಗುರಿಗಳು ಮತ್ತು ಅವುಗಳ ನೈಜ ಮಟ್ಟಗಳನ್ನು ಕೋಷ್ಟಕ 1.2ರಲ್ಲಿ ನೀಡಲಾಗಿದೆ.

¹ ಸರ್ಕಾರದಿಂದ ನೀಡಲ್ಪಟ್ಟ ಖಾತರಿಗಳ ಬಾಕಿಯು ಯಾವುದೇ ವರ್ಷದ 1ನೇ ಏಪ್ರಿಲ್‌ನಲ್ಲಿದ್ದಂತೆ ಎರಡು ವರ್ಷಗಳ ಹಿಂದಿನ ರಾಜ್ಯದ ರಾಜಸ್ವ ಸ್ವೀಕೃತಿಗಳ ಶೇಕಡಾ 80ರಷ್ಟನ್ನು ಮೀರದಂತಿರಬೇಕು.

ಕೋಷ್ಟಕ 1.2: ಕೆಎಫ್‌ಆರ್‌ಎ ಅಡಿಯ ಗುರಿಗಳು ಮತ್ತು ಪರಿಣಾಮಗಳು

ಅವಧಿ	ರಾಜಸ್ವ ಹೆಚ್ಚಳ/ಕೊರತೆ		ವಿತ್ತೀಯ ಕೊರತೆ/ರಾ.ಒ.ಆಂ.ಉ (ಶೇಕಡಾವಾರು)		ಋಣ/ರಾ.ಒ.ಆಂ.ಉ ಅನುಪಾತ (ಶೇಕಡಾವಾರು)	
	ಕೆಎಫ್‌ಆರ್‌ಎ ಯಲ್ಲಿ ನಿಗದಿಪಡಿಸಿದ ಮಿತಿ	ಸಾಧನೆ	ಕೆಎಫ್‌ಆರ್‌ಎ ಯಲ್ಲಿ ನಿಗದಿಪಡಿಸಿದ ಮಿತಿ	ಸಾಧನೆ	ಕೆಎಫ್‌ಆರ್‌ಎ ಯಲ್ಲಿ ನಿಗದಿಪಡಿಸಿದ ಮಿತಿ	ಸಾಧನೆ
2014-15	ರಾಜಸ್ವ ಹೆಚ್ಚಳ ನಿರ್ವಹಣೆ	ಗುರಿ ಸಾಧಿಸಲಾಯಿತು	3.00	2.14	25.20	18.00
2015-16			3.00	1.89	25.00	18.10
2016-17			3.00	2.53	25.00	19.54
2017-18			3.00	2.37	25.00	18.78
2018-19			3.00	2.73	25.00	20.26

ಫೆಬ್ರವರಿ 2014ರಲ್ಲಿ ಕೆಎಫ್‌ಆರ್‌ಎ 2002ರ ಕಾಯಿದೆಗೆ ತಿದ್ದುಪಡಿ ತರುವುದರ ಮೂಲಕ ಪರಿಚ್ಛೇದ 2(ಜಿ) ಅಡಿಯಲ್ಲಿ ಸೂಚಿಸಿರುವ ಸಾರ್ವಜನಿಕ ವಿಭಾಗದ ಉದ್ದಿಮೆಗಳು ಮತ್ತು ವಿಶೇಷ ಉದ್ದೇಶ ಸಾಧನಗಳು ಮತ್ತು ಇತರ ಸಮಾನ ಸಾಧನಗಳು ಮಾಡುವ ಸಾಲಗಳ ಅಸಲು ಮತ್ತು ಬಡ್ಡಿಗಳ ಒಟ್ಟು ಜವಾಬ್ದಾರಿಗಳ ವ್ಯಾಪ್ತಿಯನ್ನು ರಾಜ್ಯದ ಆಯವ್ಯಯದ ಮೂಲಕವೇ ಭರಿಸುವಂತೆ ಹಿಗ್ಗಿಸಲಾಯಿತು. ಉತ್ತರೋತ್ತರ ಹಣಕಾಸು ಆಯೋಗಗಳು ವಿಧಿಸಿರುವ ಪ್ರಮಿತಿಗಳನ್ನು ಗಮನದಲ್ಲಿರಿಸಿ ರಾಜ್ಯ ಸರ್ಕಾರವು ತನ್ನ ವಿತ್ತೀಯ ಜವಾಬ್ದಾರಿ ಅಧಿನಿಯಮವನ್ನು ಕಾಲಕಾಲಕ್ಕೆ ತಿದ್ದುಪಡಿ ಮಾಡುತ್ತಿದೆ.

1.1.3 ರಾಜ್ಯದ ವಿತ್ತೀಯ ಸ್ವಾಸ್ಥ್ಯ

ಕರ್ನಾಟಕ ವಿತ್ತೀಯ ಜವಾಬ್ದಾರಿ ಕಾಯಿದೆ 2002ರಲ್ಲಿ ನಿಗದಿಪಡಿಸಿದಂತೆ 2018-19ರಲ್ಲಿ ಸರ್ಕಾರವು ರಾಜಸ್ವ ಹೆಚ್ಚಳವನ್ನು (₹679 ಕೋಟಿ) ನಿರ್ವಹಿಸಿದೆ. ರಾ.ಒ.ಆಂ.ಉಕ್ಕೆ ವಿತ್ತೀಯ ಕೊರತೆಯ ಅನುಪಾತ (ಶೇಕಡ 2.73) ಮತ್ತು ರಾ.ಒ.ಆಂ.ಉಕ್ಕೆ ಋಣದ ಅನುಪಾತ (ಶೇಕಡ 20.26) ಗಳಲ್ಲಿ ನಿಗದಿತ ಗುರಿಯನ್ನು ಸಾಧಿಸಿದೆ. ಇದು ವಿತ್ತೀಯ ನಿರ್ವಹಣೆಯಲ್ಲಿನ ದೂರದೃಷ್ಟಿಯನ್ನು ಸೂಚಿಸುತ್ತದೆ.

1.1.4 ಕೇಂದ್ರ ಸರ್ಕಾರದಿಂದ ವ್ಯತ್ಯಯಗಳೊಡನೆ ವಿತ್ತೀಯ ವ್ಯತ್ಯಯಗಳ ಹೋಲಿಕೆ

2018-19ರ ವರ್ಷದ ಕರ್ನಾಟಕದ ವಿತ್ತೀಯ ವ್ಯತ್ಯಯಗಳನ್ನು ಭಾರತ ಸರ್ಕಾರದ ವ್ಯತ್ಯಯಗಳೊಡನೆ ತುಲನೆಯನ್ನು ಕೋಷ್ಟಕ 1.3ರಲ್ಲಿ ನೀಡಲಾಗಿದೆ.

ಕೋಷ್ಟಕ 1.3: ವಿತ್ತೀಯ ವ್ಯತ್ಯಯಗಳ ತುಲನೆ

ಕ್ರಮ ಸಂಖ್ಯೆ	ವಿತ್ತೀಯ ವ್ಯತ್ಯಯ	ಕರ್ನಾಟಕ	ಭಾರತ ಸರ್ಕಾರ#
1	ವಿತ್ತೀಯ ಕೊರತೆ/ರಾ.ಒ.ಆಂ.ಉ (ಶೇಕಡಾವಾರು)	2.73	3.40
2	ರಾ.ಒ.ಆಂ.ಉಗೆ ಸರ್ಕಾರದ ಒಟ್ಟು ಬಾಕಿಯಿರುವ ಋಣದ ಅನುಪಾತ (ಶೇಕಡಾವಾರು)	20.26	44.50

ಆಕರ: #ಆರ್ಥಿಕ ಸಮೀಕ್ಷೆ, ಭಾರತ ಸರ್ಕಾರ, 2018-19.

ಮೇಲಿನ ಕೋಷ್ಟಕದಲ್ಲಿ ತೋರಿಸಿದಂತೆ ಕರ್ನಾಟಕದ ವಿತ್ತೀಯ ಕೊರತೆ/ರಾ.ಒ.ಆಂ.ಉ ಮತ್ತು ಋಣ/ರಾ.ಒ.ಆಂ.ಉದ ಅನುಪಾತವು ಕೇಂದ್ರ ಸರ್ಕಾರದ ಅನುಪಾತಕ್ಕಿಂತ ಕಡಿಮೆಯಿದ್ದಿತು.

1.1.5 2018-19ರಲ್ಲಿ ರಾಜಸ್ವ ಹೆಚ್ಚಳ ಮತ್ತು ವಿತ್ತೀಯ ಕೊರತೆಯ ಮೇಲೆ ಕೆಲವು ವಹಿವಾಟುಗಳ ಪ್ರಭಾವ

2018-19ರಲ್ಲಿ ಕೆಲವು ವಹಿವಾಟುಗಳ ಸೂಕ್ಷ್ಮ ಪರಿಶೀಲನೆಯು ಹಣಕಾಸು ಲೆಕ್ಕಗಳ ಲೆಕ್ಕಪತ್ರಗಳ ಮೇಲಿನ ಟಿಪ್ಪಣಿಗಳ ಕಂಡಿಕೆ xxiv ರಲ್ಲಿ ತೋರಿಸಿದಂತೆ ಕೆಲವು ಲೆಕ್ಕ ಹೊಂದಾಣಿಕೆಗಳು ರಾಜಸ್ವ ಹೆಚ್ಚಳ ಮತ್ತು ವಿತ್ತೀಯ ಕೊರತೆಯ ಮಟ್ಟವು ಬಂಧಿತವಾಗಿದ್ದು, ವಿವರಗಳನ್ನು ಕೋಷ್ಟಕ 1.4ರಲ್ಲಿ ನೀಡಲಾಗಿದೆ.

ಕೋಷ್ಟಕ 1.4: 2018-19ರಲ್ಲಿ ಕೆಲವು ವಹಿವಾಟುಗಳ ಪ್ರಭಾವ

(ಕೋಟಿ ₹ ಗಳಲ್ಲಿ)

ಕ್ರಮ ಸಂಖ್ಯೆ	ವಿಷಯ	ರಾಜಸ್ವ ಹೆಚ್ಚಳ		ವಿತ್ತೀಯ ಕೊರತೆ	
		ಅಧಿಕವಾಗಿ ಹೇಳಿರುವುದು	ಕಡಿಮೆಯಾಗಿ ಹೇಳಿರುವುದು	ಅಧಿಕವಾಗಿ ಹೇಳಿರುವುದು	ಕಡಿಮೆಯಾಗಿ ಹೇಳಿರುವುದು
1	ರಾಜಸ್ವ ವೆಚ್ಚವನ್ನು ಬಂಡವಾಳ ವೆಚ್ಚದಡಿ ಲೆಕ್ಕ ಹಾಕಿರುವುದು	28.60	0.00	0.00	0.00
2	ಬಂಡವಾಳ ವೆಚ್ಚವನ್ನು ರಾಜಸ್ವ ವೆಚ್ಚದಡಿ ಲೆಕ್ಕ ಹಾಕಿರುವುದು	0.00	64.28	0.00	0.00
3	ಕರ್ನಾಟಕ ಅರಣ್ಯ ಅಭಿವೃದ್ಧಿ ನಿಧಿಗೆ ವೆಚ್ಚವನ್ನು ವರ್ಗಾಯಿಸದಿರುವುದು	0.00	299.20	299.20	0.00
4	ಗ್ರಾಹಕ ಕಲ್ಯಾಣ ನಿಧಿಯ ಸ್ವೀಕೃತಿಗಳನ್ನು ವರ್ಗಾಯಿಸದಿರುವುದು	0.41	0.00	0.00	0.41
5	ಮೀಸಲು ನಿಧಿಗಳ ಮತ್ತು ಬಡ್ಡಿಸಹಿತ ಠೇವಣಿಗಳ ಮೇಲಿನ ಬಡ್ಡಿಯ ಹೊಂದಾಣಿಕೆ ಮಾಡದಿರುವುದು	28.20	0.00	0.00	28.20
6	ಪಂಚಾಯತ್ ರಾಜ್ ಸಂಸ್ಥೆಗಳ ಬಳಕೆಯಾಗದ ಅನುದಾನಗಳ ವಾಪಸು ಮಾಡದಿರುವುದು	1,369.12	0.00	0.00	1,369.12
	ಒಟ್ಟು	1,425.79	363.48	299.20	1,397.73
	ನಿವ್ವಳ ಪ್ರಭಾವ	1,062.31	0.00	0.00	1,098.53

ಆಕರ: ಲೆಕ್ಕಗಳ ಮೇಲಿನ ಟಿಪ್ಪಣಿಗಳು

ಮೇಲಿನ ವಹಿವಾಟುಗಳನ್ನು ಕೆಳಗೆ ಚರ್ಚಿಸಲಾಗಿದೆ:

- ಕ್ರಮ ಸಂಖ್ಯೆ 1-4ಕ್ಕೆ ಸಂಬಂಧಿಸಿದಂತೆ ವಹಿವಾಟುಗಳನ್ನು ಕ್ರಮವಾಗಿ ಕಂಡಿಕೆ 2.4.1, 1.10.4.1(ಡಿ) ಮತ್ತು 1.10.4.1(ಇ)ಗಳಲ್ಲಿ ವಿವರಿಸಲಾಗಿದೆ.
- ಕ್ರಮ ಸಂಖ್ಯೆ 5ಕ್ಕೆ ಸಂಬಂಧಿಸಿದಂತೆ, ರಾಜ್ಯ ಸರ್ಕಾರವು ಮೀಸಲು ನಿಧಿಗಳು ಮತ್ತು ಬಡ್ಡಿಸಹಿತ ಠೇವಣಿಗಳಡಿಯಲ್ಲಿ ಉಳಿದಿರುವ ಹೂಡಿಕೆಯಾಗದ ಶಿಲ್ಕುಗಳ ಮೇಲೆ ಬಡ್ಡಿಯನ್ನು ನೀಡಬೇಕಾಗಿರುತ್ತದೆ. ವರ್ಷದ ಆರಂಭದಲ್ಲಿ ಇವುಗಳಲ್ಲಿನ ಶಿಲ್ಕು ₹376.05 ಕೋಟಿಗಳಷ್ಟಿತ್ತು. ಇದರ ಮೇಲಿನ ಶೇಕಡ 7.5 ದರದಲ್ಲಿ ಬಡ್ಡಿಯ (ಮಾರ್ಗೋಪಾಯಗಳ ಮೇಲಿನ ಸರಾಸರಿ ಬಡ್ಡಿ ದರದಂತೆ) ಜವಾಬ್ದಾರಿಯು ₹28.20 ಕೋಟಿಯಷ್ಟಾಗುತ್ತದೆ, ಮತ್ತು
- ಕ್ರಮ ಸಂಖ್ಯೆ 6ಕ್ಕೆ ಸಂಬಂಧಿಸಿದಂತೆ ರಾಜ್ಯ ಸರ್ಕಾರವು ಡಿಸೆಂಬರ್ 2016ರಲ್ಲಿ ಜಾರಿ ಮಾಡಿದ ಒಂದು ಆದೇಶದಲ್ಲಿ ಯಾವುದೇ ವರ್ಷದಲ್ಲಿ ಬಳಸದೇ ಉಳಿದ ಶಿಲ್ಕುಗಳನ್ನು ತಕ್ಷಣ ವರ್ಷದ ನಂತರ ವರ್ಷದ ಆಯವ್ಯಯದಲ್ಲಿ ಹೊಂದಾಣಿಕೆ ಮಾಡಬೇಕೆಂದು ನಿಗದಿಪಡಿಸಿದೆ. ಅದರಂತೆ, ರಾಜ್ಯ ಸರ್ಕಾರವು ಮಾರ್ಚ್ 2019ರಲ್ಲಿ 2016-17ನೇ ಸಾಲಿಗೆ ಸಂಬಂಧಿಸಿದ ಜಿಲ್ಲಾ ಪಂಚಾಯತ್‌ಗಳ ₹468.88 ಕೋಟಿಗಳಷ್ಟು ಮತ್ತು ತಾಲ್ಲೂಕು ಪಂಚಾಯತ್‌ಗಳ ₹900.24 ಕೋಟಿಗಳಷ್ಟು ಬಳಕೆಯಾಗದೆ ಉಳಿದಿದ್ದ ಮೊತ್ತ ಸಾರ್ವಜನಿಕ ಲೆಕ್ಕ (ಪ್ರಧಾನ ಶೀರ್ಷಿಕೆ 8448)ದಿಂದ ವಾಪಸ್ಸು ಮಾಡಲು ಅನುಮೋದನೆಯನ್ನು ನೀಡಿದೆ. ಇದು ಪ್ರಸಕ್ತ ವರ್ಷದಲ್ಲಿನ ವೆಚ್ಚವನ್ನು ಮುಚ್ಚಿಟ್ಟಂತಾಗಿದೆ.

ಹಣಕಾಸು ಇಲಾಖೆಯು (ಮಾರ್ಚ್ 2020) ಬಳಕೆಯಾಗದ ಪಂಚಾಯತ್‌ರಾಜ್ ಸಂಸ್ಥೆಗಳ ಅನುದಾನವನ್ನು ಚಾಲ್ತಿಯಲ್ಲಿರುವ ಸರ್ಕಾರದ ಆದೇಶಗಳಂತೆ ವಾಪಸ್ಸು ಮಾಡಲು ಅವಕಾಶ ಒದಗಿಸಿರುವುದಾಗಿ ಮತ್ತು ಈ ವಾಪಸಾತಿಗೆ ವಿಧಾನಮಂಡಲದ ಅನುಮೋದನೆಯನ್ನು ಪಡೆದಿರುವುದಾಗಿ ಉತ್ತರಿಸಿದೆ.

ಆದರೆ, ಕಳೆದ ವರ್ಷದಲ್ಲಿ ಬಳಕೆಯಾಗದೆ ಉಳಿದ ಶಿಲ್ಕುಗಳನ್ನು 2018-19ರಲ್ಲಿ ಸಂಚಿತ ನಿಧಿಗೆ ವಾಪಸ್ಸು ಮಾಡಿರುವುದು ₹1,369.12 ಕೋಟಿಗಳ ಮಟ್ಟಿಗೆ ಪ್ರಸಕ್ತ ವರ್ಷದ ರಾಜಸ್ವ ಹೆಚ್ಚಳವನ್ನು ಅಧಿಕವಾಗಿ ಮತ್ತು ವಿತ್ತೀಯ ಕೊರತೆಯನ್ನು ಕಡಿಮೆಯಾಗಿ ಹೇಳಿರುವುದು ವಾಸ್ತವವಾಗಿದೆ. ಅದರಿಂದ ಈ ಹೊಂದಾಣಿಕೆಯು ರಾಜ್ಯ ಪ್ರಸಕ್ತ ವರ್ಷದ ವಿತ್ತೀಯ ಸ್ಥಿತಿಯ ನೈಜ ಹಾಗೂ ಸ್ಪಷ್ಟ ಚಿತ್ರಣವನ್ನು ಬಿಂಬಿಸುವುದಿಲ್ಲ.

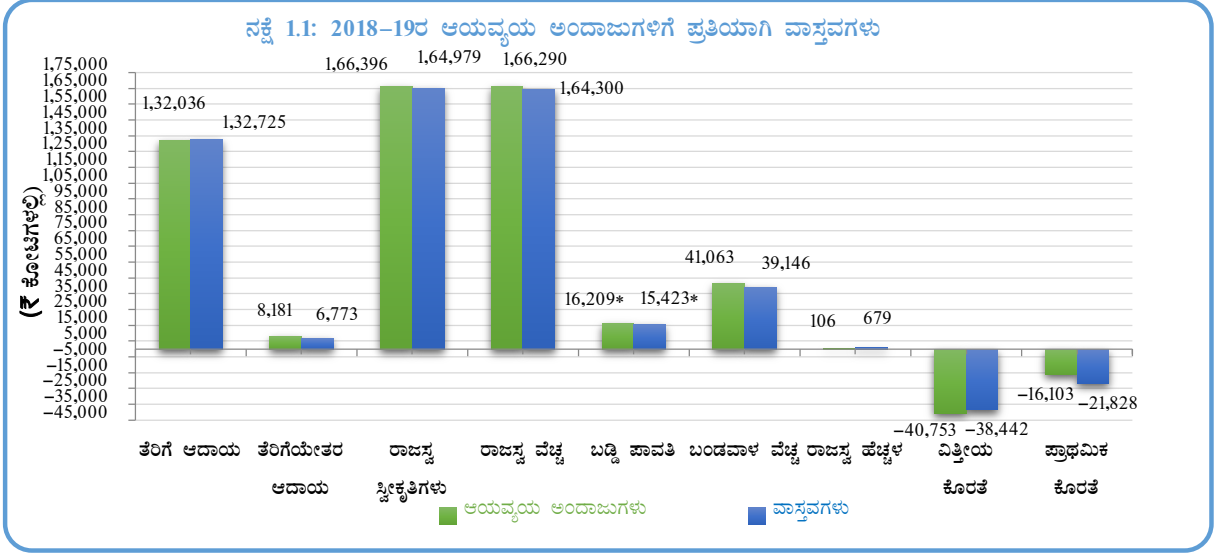
ಕೋಷ್ಟಕ 1.4ರಲ್ಲಿನ ವಹಿವಾಟುಗಳಲ್ಲಿ ಕಾಣಿಸಿದಂತೆ ರಾಜಸ್ವ ಹೆಚ್ಚಳದ ನಿವ್ವಳ ಪ್ರಭಾವ ₹1,062.13 ಕೋಟಿಗಳಷ್ಟಿದೆ ಮತ್ತು ವಿತ್ತೀಯ ಕೊರತೆಯ ನಿವ್ವಳ ಪ್ರಭಾವ ₹1,098.53 ಕೋಟಿಗಳಷ್ಟಿದೆ.

1.2 2018-19ನೇ ಸಾಲಿನ ಆಯವ್ಯಯದ ವಿಶ್ಲೇಷಣೆ

1.2.1 ಆಯವ್ಯಯ ಅಂದಾಜುಗಳು ಮತ್ತು ವಾಸ್ತವಗಳು

ರಾಜ್ಯ ಸರ್ಕಾರವು ಮಂಡಿಸುವ ಆಯವ್ಯಯವು ನಿರ್ದಿಷ್ಟ ವಿತ್ತ ವರ್ಷದ ಆದಾಯ ಮತ್ತು ವೆಚ್ಚಗಳ ಅಂದಾಜುಗಳನ್ನು ನಿರೂಪಿಸುತ್ತದೆ. ಆಯವ್ಯಯದ ಅಂದಾಜುಗಳಿಂದ ಆದಂತಹ ಮಾರ್ಗಪಲ್ಲಟಗಳು ಉದ್ದೇಶಿತ ವಿತ್ತೀಯ ಗುರಿಗಳನ್ನು ಸಾಧಿಸಲಾಗದಿರುವುದನ್ನು ಮತ್ತು ವಿತ್ತೀಯ ಭರವಸೆಗಳು ಈಡೇರದಿರುವುದನ್ನು ಸೂಚಿಸುತ್ತವೆ. ಇವು ಸರ್ಕಾರದ ನಿಯಂತ್ರಣದಲ್ಲಿರುವ ಮತ್ತು ನಿಯಂತ್ರಣ ಮೀರಿದ ಕೆಲವು ಅಂಶಗಳಿಂದ ಉಂಟಾಗುತ್ತವೆ.

2018-19ರಲ್ಲಿ ಕೆಲವು ಪ್ರಮುಖ ವಿತ್ತೀಯ ಪ್ರಮಿತಿಗಳ ಆಯವ್ಯಯ ಅಂದಾಜುಗಳು ಮತ್ತು ವಾಸ್ತವಗಳನ್ನು ನಕ್ಷೆ 1.1 ತೋರಿಸುತ್ತದೆ.



ಆಕರ: ವಾರ್ಷಿಕ ಹಣಕಾಸು ತ.ಬ್ರೆಗಳು ಮತ್ತು ಹಣಕಾಸು ಲೆಕ್ಕಗಳು.

ಕೇಂದ್ರ ತೆರಿಗೆಗಳು ಮತ್ತು ಸುಂಕಗಳಲ್ಲಿ ರಾಜ್ಯದ ಪಾಲನ್ನು ಒಳಗೊಂಡಿದೆ.

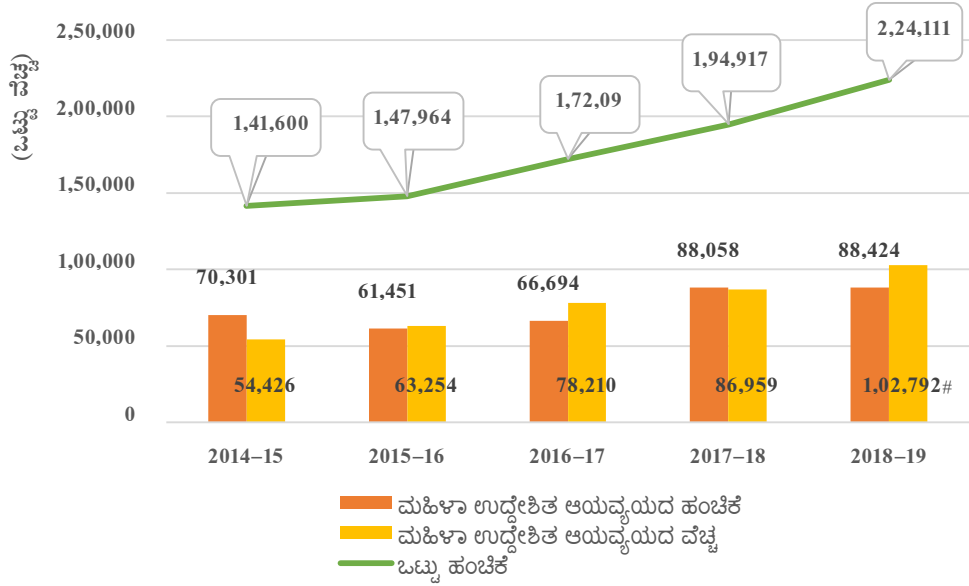
* ಆಯವ್ಯಯ ಹೊರಗಿನ ಸಾಲಗಳ ಮೇಲಿನ ಬಡ್ಡಿಯನ್ನು ಹೊರತುಪಡಿಸಿ.

2018-19ರಲ್ಲಿ ವಾಸ್ತವಿಕ ಸ್ವೀಕೃತಿಗಳು/ವೆಚ್ಚವು ಆಯವ್ಯಯ ಅಂದಾಜುಗಳಿಗೆ ಬಹಳ ಸನಿಹವಾಗಿದ್ದವು. ಪ್ರಾಥಮಿಕ ಕೊರತೆಯು ಆಯವ್ಯಯದ ಅಂದಾಜುಗಳಿಗಿಂತ ₹5,725 ಕೋಟಿಗಳಷ್ಟು, ಸುಮಾರು ಶೇಕಡಾ 36ರಷ್ಟು ಹೆಚ್ಚಾಗಿದ್ದು ವಿತ್ತೀಯ ಕೊರತೆಯು ಅಂದಾಜಿಸಿದ್ದಕ್ಕಿಂತಲೂ ಕಡಿಮೆಯಿದ್ದಿತು.

1.2.2 ಮಹಿಳಾ ಉದ್ದೇಶಿತ ಆಯವ್ಯಯ

ರಾಜ್ಯ ಸರ್ಕಾರವು ಮಹಿಳಾ ಉದ್ದೇಶಿತ ಆಯವ್ಯಯ ಕೋಶವನ್ನು ಸ್ಥಾಪಿಸಿದ್ದು (ಜನವರಿ 2007), 2007-08ರಿಂದ ಮಹಿಳಾ ಉದ್ದೇಶಿತ ಆಯವ್ಯಯವನ್ನು ಪ್ರಾರಂಭಿಸಿತು. ರಾಜ್ಯದ ಮಹಿಳಾ ಉದ್ದೇಶಿತ ಆಯವ್ಯಯವು ಒಟ್ಟಾರೆ ಆಯವ್ಯಯದೊಳಗೆ ಮಹಿಳೆಯರಿಗಾಗಿ ಪೂರ್ಣವಾದ ಅಥವಾ ಭಾಗಶಃ ಸೌಲಭ್ಯ ದೊರಕಿಸಿಕೊಡಲು ರೂಪಿಸಿದ ಕಾರ್ಯಕ್ರಮಗಳ ವೆಚ್ಚದ ಪ್ರಸ್ತಾವನೆಯನ್ನು ಸೂಚಿಸುತ್ತದೆ. 2014-15 ರಿಂದ 2018-19ರ ಅವಧಿಯಲ್ಲಿ ಮಹಿಳಾ ಉದ್ದೇಶಿತ ಆಯವ್ಯಯದ ಒಟ್ಟು ಹಂಚಿಕೆ ಮತ್ತು ಒಟ್ಟು ವೆಚ್ಚದಲ್ಲಿನ ಪ್ರವೃತ್ತಿಯನ್ನು ನಕ್ಷೆ 1.2ರಲ್ಲಿ ನೀಡಲಾಗಿದೆ.

ನಕ್ಷೆ 1.2: ಒಟ್ಟು ಹಂಚಿಕೆಗೆ ಪ್ರತಿಯಾಗಿ ಒಟ್ಟು ವೆಚ್ಚದ ಪ್ರವೃತ್ತಿಗಳು



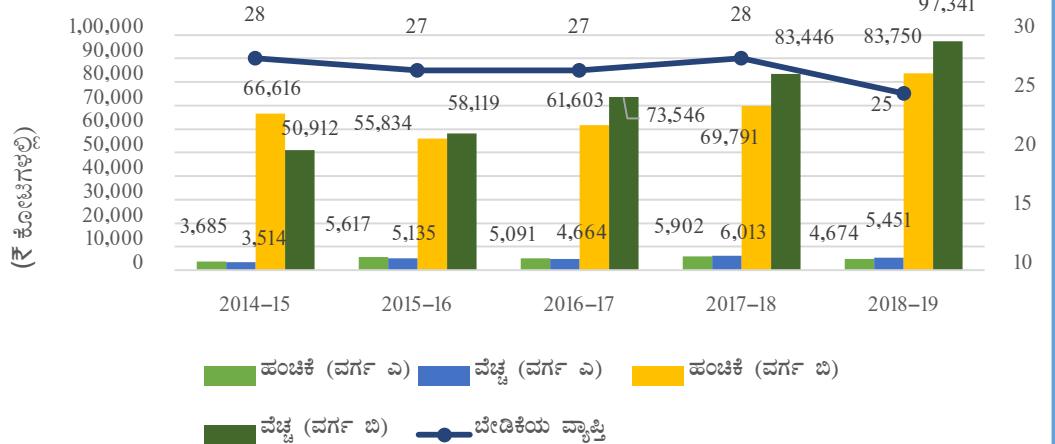
ಆಕರ: ಮಹಿಳಾ ಆಯವ್ಯಯ ದಾಖಲೆ

2018-19ರ ವೆಚ್ಚವು ಪರಿಷ್ಕೃತ ಅಂದಾಜಿನ ಅಂಕಿಗಳಾಗಿದ್ದು ವ್ಯಾಸವಲ್ಲ

ಮೇಲಿನ ನಕ್ಷೆ 1.2ರಲ್ಲಿ ಗಮನಿಸಿದಂತೆ 2014-15 ಮತ್ತು 2017-18ರ ವರ್ಷಗಳನ್ನು ಹೊರತುಪಡಿಸಿ 2014-15ರಿಂದ 2018-19ರ ಸಾಲುಗಳಲ್ಲಿ ಒಟ್ಟು ವೆಚ್ಚವು ಹಂಚಿಕೆಗಿಂತ ಅಧಿಕವಾಗಿದ್ದಿತು. 2014-15ರಲ್ಲಿ ಒಟ್ಟು ಹಂಚಿಕೆಗೆ ಪ್ರತಿಯಾಗಿ ಹಂಚಿಕೆಯ ಇಳಿಕೆಯ ಅನುಪಾತವು ಶೇಕಡಾ 50ರಷ್ಟಿದ್ದದ್ದು, ಇದು 2018-19ರಲ್ಲಿ ಶೇಕಡಾ 39ಕ್ಕೆ ಇಳಿದಿದ್ದು, ಈ ಇಳಿಕೆಯ ಪ್ರವೃತ್ತಿಯು ಚಿಂತನೆಯ ವಿಷಯವಾಗಿದೆ.

2014-15ರಿಂದ 2018-19ರ ಅವಧಿಯಲ್ಲಿ 27 ಬೇಡಿಕೆಗಳಡಿಯಲ್ಲಿ ಬರುವ ಪ್ರವರ್ಗ ಎ² ಮತ್ತು ಬಿ³ ಯೋಜನೆಗಳ ಒಟ್ಟು ಅವಕಾಶದಲ್ಲಿನ ಪ್ರವೃತ್ತಿಯನ್ನು ನಕ್ಷೆ 1.3ರಲ್ಲಿ ನೀಡಲಾಗಿದೆ.

ನಕ್ಷೆ 1.3: ವರ್ಗ ಎ ಮತ್ತು ವರ್ಗ ಬಿ ಯೋಜನೆಗಳಲ್ಲಿ ಹಂಚಿಕೆ ಮತ್ತು ವೆಚ್ಚ ಪ್ರವೃತ್ತಿ



* 2018-19ರ ವೆಚ್ಚದ ಅಂಕಿಗಳು ಪರಿಷ್ಕೃತ ಅಂದಾಜಿನ ಅಂಕಿಗಳಾಗಿದ್ದು ವ್ಯಾಸವಲ್ಲ.

² ಶೇಕಡಾ 100ರಷ್ಟು ಮಹಿಳಾ ಫಲಾನುಭವಿಗಳನ್ನೊಳಗೊಂಡ ಯೋಜನೆಗಳಿಗೆ ಆಯವ್ಯಯ ಹಂಚಿಕೆ.

³ ಕನಿಷ್ಠ ಶೇಕಡಾ 30ರಷ್ಟು ಮಹಿಳಾ ಫಲಾನುಭವಿಗಳನ್ನೊಳಗೊಂಡ ಯೋಜನೆಗಳಿಗೆ ಆಯವ್ಯಯ ಹಂಚಿಕೆ.

ನಕ್ಷೆ 1.3ರಲ್ಲಿ ಗಮನಿಸಿದಂತೆ ಎಲ್ಲ ನಾಲ್ಕು ವರ್ಷಗಳಲ್ಲಿ ವರ್ಗ 'ಎ' ಯೋಜನೆಗಳ ಹಂಚಿಕೆಯಲ್ಲಿ ಯಾವುದೇ ಬದಲಾವಣೆಯಿರಲಿಲ್ಲ. 2018-19ರಲ್ಲಿ ಹಿಂದಿನ ವರ್ಷಕ್ಕೆ ಹೋಲಿಸಿದಲ್ಲಿ ಹಂಚಿಕೆಯಲ್ಲಿ ಶೇಕಡ 21ರಷ್ಟು ಇಳಿಕೆಯಾಗಿದ್ದು ಇದು ಆಶ್ರಯ ಬಸವ ವಸತಿ, ಸ್ತ್ರೀಶಕ್ತಿ, ಸಬಲ ಮುಂತಾದ ಯೋಜನೆಗಳಿಗೆ ಹಂಚಿಕೆಯಲ್ಲಿ ತೀವ್ರ ಇಳಿಕೆಯಿಂದಾಗಿತ್ತು. ಬಿ ವರ್ಗದಲ್ಲಿ ಹಂಚಿಕೆಯು ಹೆಚ್ಚಾಯಿತಾದರೂ ಏರಿಕೆಯು ಅಲ್ಪವಾಗಿದ್ದಿತು (ಶೇಕಡಾ ಎರಡು). 2017-18ರಲ್ಲಿ ವರ್ಗ ಎ ಮತ್ತು ವರ್ಗ ಬಿ ಗಳಡಿ ಯೋಜನೆಗಳ ಸಂಖ್ಯೆಯು ಕ್ರಮವಾಗಿ 58 ಮತ್ತು 666ರಷ್ಟಿದ್ದು, 2018-19ರಲ್ಲಿ 64 ಮತ್ತು 701ಕ್ಕೆ ಏರಿಕೆಯಾಯಿತು. ಮಹಿಳಾ ಆಯವ್ಯಯ ದಾಖಲೆಯು ಪ್ರತಿ ಯೋಜನೆಯ ಉದ್ದೇಶವನ್ನೊಳಗೊಂಡಂತೆ ವಿವರಣಾತ್ಮಕ ಟಿಪ್ಪಣಿಯನ್ನು ಸಹ ನೀಡುತ್ತದೆ.

'ಎ' ವರ್ಗಗಳಡಿಯ ಎರಡು ಯೋಜನೆಗಳ ವಿಶ್ಲೇಷಣೆಯನ್ನು ಕೆಳಗೆ ನೀಡಲಾಗಿದೆ.

(ಎ) ವಿದ್ಯಾ ವಿಕಾಸ ಯೋಜನೆ (ಸರ್ಕಾರಿ ಪದವಿಪೂರ್ವ ಕಾಲೇಜುಗಳಲ್ಲಿ ಶುಲ್ಕದ ಮರುಪಾವತಿ)

ಮಹಿಳೆಯರ ಸ್ಥಿತಿಗತಿಗಳನ್ನು ನಿರ್ಧರಣೆ ಮಾಡುವಲ್ಲಿ ವಿಧ್ಯಾಭ್ಯಾಸವು ಒಂದು ಅಭಿವೃದ್ಧಿ ಸೂಚಕವಾಗಿದೆ. 2018-19ರಲ್ಲಿ ಶಿಕ್ಷಣದಡಿ ಹಂಚಿಕೆಯು ₹24.77 ಕೋಟಿಗಳಿದ್ದು ಇದು ಎ ವರ್ಗದಡಿಯ ಯೋಜನೆಗಳ ಒಟ್ಟು ಹಂಚಿಕೆಯ (₹4,402.02 ಕೋಟಿ) ಶೇಕಡ 0.56ರಷ್ಟಿತ್ತು. ಹಂಚಿಕೆಯು ಕೆಳಗಿನ ಯೋಜನೆಗಳಿಗೆ ಸಂಬಂಧಿಸಿತ್ತು.

- ಕಿತ್ತೂರು ರಾಣಿ ಚೆನ್ನಮ್ಮ ಬಾಲಕಿಯರ ವಸತಿ ಶಾಲೆ;
- ಮಹಿಳಾ ವಿಶ್ವವಿದ್ಯಾನಿಲಯ, ವಿಜಯಪುರ;
- ಮಹಿಳಾ ಮಹಾವಿದ್ಯಾಲಯ, ಮೈಸೂರು; ಮತ್ತು
- ಸರ್ಕಾರಿ ಪದವಿಪೂರ್ವ ಕಾಲೇಜುಗಳಲ್ಲಿ ಶುಲ್ಕದ ಮರುಪಾವತಿ

ಸರ್ಕಾರಿ ಕಾಲೇಜುಗಳಲ್ಲಿ ಶುಲ್ಕದ ಮರುಪಾವತಿಯ ವಿವರವಾದ ಪರಿಶೀಲನೆಯು ಕೆಳಕಂಡ ಅಂಶಗಳನ್ನು ಪ್ರಕಟಪಡಿಸಿದೆ:

ಸರ್ಕಾರಿ ಹಾಗೂ ಖಾಸಗಿ ಕಾಲೇಜುಗಳಲ್ಲಿ ಪದವಿಪೂರ್ವ ತರಗತಿಗಳಲ್ಲಿ ಅಧ್ಯಯನ ಮಾಡುತ್ತಿರುವ ಬಾಲಕಿಯರನ್ನು ಪ್ರೋತ್ಸಾಹಿಸಲು ಅವರ ಬೋಧನಾ ಶುಲ್ಕವನ್ನು ಸರ್ಕಾರದಿಂದ ವಿದ್ಯಾವಿಕಾಸ ಯೋಜನೆಯಡಿ ಮರುಪಾವತಿಸಲಾಗುತ್ತದೆ. ಯೋಜನೆಯ ಆರ್ಥಿಕ ಹಾಗೂ ಭೌತಿಕ ಗುರಿಗಳು, ಸಾಧನೆ ಮತ್ತು ಕೊರತೆಯನ್ನು ಕೋಷ್ಟಕ 1.5 ಮತ್ತು ಕೋಷ್ಟಕ 1.6ರಲ್ಲಿ ನೀಡಲಾಗಿದೆ.

ಕೋಷ್ಟಕ 1.5: ಆರ್ಥಿಕ ಗುರಿ

(₹ ಕೋಟಿಗಳಲ್ಲಿ)

ವರ್ಷ	ಆಯವ್ಯಯ	ಬಿಡುಗಡೆಗಳು	ವೆಚ್ಚ	ಉಳಿತಾಯ
2014-15	1.99	1.99	1.28	0.71
2015-16	10.00	4.60	2.22	2.38
2016-17	5.00	5.00	4.52	0.48
2017-18	6.50	6.50	5.18	1.32
2018-19	6.50	5.60	5.12	0.48
ಒಟ್ಟು	29.99	23.69	18.32	5.37

ಕೋಷ್ಟಕ 1.6: ನಿಗದಿಪಡಿಸಿದ್ದ ಮತ್ತು ಸಾಧಿಸಿದ ಭೌತಿಕ ಸಾಧನೆ

ವರ್ಷ	ಪ್ರಯೋಜನ ಪಡೆದ ವಿದ್ಯಾರ್ಥಿನಿಯರ ಸಂಖ್ಯೆ		ಕೊರತೆ	ಕೊರತೆಯ ಶೇಕಡಾವಾರು
	ಗುರಿ	ಸಾಧನೆ		
2014-15	42,361	28,057	14,304	34
2015-16	56,727	48,768	7,959	14
2016-17	1,09,650	99,122	10,528	10
2017-18	1,15,779	1,13,596	2,183	2
2018-19	1,15,487	1,12,377	3,110	3

2014-15 ಮತ್ತು 2015-16ರಲ್ಲಿ ಆರ್ಥಿಕ ಮತ್ತು ಭೌತಿಕ ಪ್ರಗತಿಯಲ್ಲಿನ ಕೊರತೆಗೆ ಇಲಾಖೆಯು ವಿದ್ಯಾರ್ಥಿನಿಯರ ಕಡಿಮೆ ದಾಖಲಾತಿ ಹಾಗೂ ಪರಿಷ್ಕೃತ ಕ್ರಿಯಾ ಯೋಜನೆಯು ಅನುಮೋದನೆ ಯಾಗದಿದ್ದುದೇ ಕಾರಣವೆಂದು ಹೇಳಿತು. ಅದಲ್ಲದೇ 2016-17 ಮತ್ತು 2018-19ರಲ್ಲಿ ಖಜಾನೆ-2ರಲ್ಲಿನ ತಾಂತ್ರಿಕ ನ್ಯೂನತೆಗಳಿಂದ ಕೆಲವು ಶಾಲೆಗಳು ಅನುದಾನವನ್ನು ವೆಚ್ಚ ಮಾಡಲಾಗದಿದ್ದರಿಂದ ಗುರಿ ಸಾಧನೆಯಲ್ಲಿ ಕೊರತೆಯುಂಟಾಯಿತೆಂದೂ ಇಲಾಖೆಯು ಹೇಳಿತು. ಈ ಕೆಳಕಂಡ ಕಾರಣಗಳಿಂದ ಉತ್ತರವು ಒಪ್ಪಲರ್ಹವಲ್ಲ.

1. 2018-19ರಲ್ಲಿ ಸರ್ಕಾರಿ ಪದವಿಪೂರ್ವ ಕಾಲೇಜುಗಳಲ್ಲಿ ಮೊದಲನೇ ಪಿಯುಸಿ ಹಾಗೂ ದ್ವಿತೀಯ ಪಿಯುಸಿ ತರಗತಿಗಳಲ್ಲಿ ಒಟ್ಟು 1.88 ಲಕ್ಷ ವಿದ್ಯಾರ್ಥಿನಿಯರಿದ್ದು, ಇದು ಯೋಜನೆಯಡಿಯಲ್ಲಿ ನಿಗದಿಪಡಿಸಿದ ಗುರಿಗಿಂತ ಸಾಕಷ್ಟು ಹೆಚ್ಚಾಗಿದ್ದಿತು.
2. ವಿದ್ಯಾರ್ಥಿನಿಯರಿಗೆ ಯೋಜನೆಯ ಲಾಭವನ್ನು ತಲುಪಿಸುವಲ್ಲಿನ ವಿಫಲತೆಗೆ ಸಮರ್ಥನೆಯಾಗಿ ಖಜಾನೆ-2ರಲ್ಲಿನ ತಾಂತ್ರಿಕ ನ್ಯೂನತೆಗಳನ್ನು ತೋರಿಸಲಾಗುವುದಿಲ್ಲ.

ಖಜಾನೆ-2ರ ಮೂಲಕ ಬೋಧನಾ ಶುಲ್ಕದ ಮರುಪಾವತಿಯನ್ನು ಪೂರ್ಣಗೊಳಿಸುವುದರೊಂದಿಗೆ ಆರ್ಥಿಕ ಮತ್ತು ಭೌತಿಕ ಗುರಿಗಳನ್ನು ಶೇಕಡಾ ನೂರರಷ್ಟು ಸಾಧಿಸುವಲ್ಲಿನ ಅಡೆತಡೆಗಳನ್ನು ಮುಂಬರುವ ವರ್ಷಗಳಲ್ಲಿ ಸಂಪೂರ್ಣವಾಗಿ ನಿವಾರಿಸಲಾಗುವುದೆಂದು ಆರ್ಥಿಕ ಇಲಾಖೆಯು ತಿಳಿಸಿತು (ಮಾರ್ಚ್ 2020).

(ಬಿ) ಅಂಗವಿಕಲ ಮಹಿಳೆಯರ ವಸತಿನಿಲಯ

ವಿಕಲಚೇತನ ಮತ್ತು ಹಿರಿಯ ನಾಗರಿಕರ ಸಬಲೀಕರಣ ಇಲಾಖೆಯು ಮಹಿಳಾ ಆಯವ್ಯಯದಡಿಯಿರುವ ಏಕಮಾತ್ರ ಯೋಜನೆಯಾದ 'ಅಂಗವಿಕಲ ಮಹಿಳೆಯರ ವಸತಿನಿಲಯ' ವನ್ನು ಅನುಷ್ಠಾನಗೊಳಿಸುತ್ತಿದೆ. ಅಂಗವಿಕಲ ಮಹಿಳಾ ಉದ್ಯೋಗಿಗಳು, ತರಬೇತಿಯ ಶಿಕ್ಷಾರ್ಥಿಗಳು ಮತ್ತು ವಿದ್ಯಾರ್ಥಿಗಳಿಗೆ ವಸತಿನಿಲಯದ ಸೌಲಭ್ಯಗಳನ್ನು ಒದಗಿಸುವ ಮೂಲಕ ಅಂಗವಿಕಲ ಮಹಿಳೆಯರಿಗೆ ಶಿಕ್ಷಣ ಮತ್ತು ಉದ್ಯೋಗವನ್ನು ಮುಂದುವರಿಸಲು ಪ್ರೋತ್ಸಾಹಿಸುವುದೇ ಈ ಯೋಜನೆಯ ಉದ್ದೇಶವಾಗಿದೆ. ವಸತಿನಿಲಯದಲ್ಲಿ ಆರ್ಥಿಕವಾಗಿ ಹಿಂದುಳಿದ ಓದುತ್ತಿರುವ ಮತ್ತು ತರಬೇತಿ ಪಡೆಯುತ್ತಿರುವ ಅಂಗವಿಕಲ ವಿದ್ಯಾರ್ಥಿನಿಯರಿಗೆ ಉಚಿತ ಊಟ ಮತ್ತು ವಸತಿಯನ್ನು ಕಲ್ಪಿಸುತ್ತಿದ್ದು ಉದ್ಯೋಗಸ್ಥ ಮಹಿಳೆಯರು ವಸತಿ ನಿಲಯದಲ್ಲಿ ಪ್ರವೇಶ ಪಡೆದಲ್ಲಿ ಊಟದ ವೆಚ್ಚವನ್ನು ಪಾವತಿಸಬೇಕಾಗುತ್ತದೆ. ಪ್ರಸ್ತುತ ರಾಜ್ಯದ 23 ಜಿಲ್ಲೆಗಳಲ್ಲಿ ಸರ್ಕಾರೇತರ ಸಂಸ್ಥೆಗಳು ನಿರ್ವಹಿಸುತ್ತಿರುವ 26 ವಸತಿನಿಲಯಗಳಿವೆ. ಯೋಜನೆಯ ಭೌತಿಕ ಮತ್ತು ಆರ್ಥಿಕ ಪ್ರಗತಿ, ಸಾಧನೆ ಮತ್ತು ಕೊರತೆಯನ್ನು ಕೋಷ್ಟಕ 1.7 ಮತ್ತು ಕೋಷ್ಟಕ 1.8ರಲ್ಲಿ ನೀಡಲಾಗಿದೆ.

ಕೋಷ್ಟಕ 1.7: ನಿಗದಿಪಡಿಸಿದ ಭೌತಿಕ ಗುರಿಗಳು ಮತ್ತು ಸಾಧನೆ

ವರ್ಷ	ಒಳಗೊಳ್ಳಬೇಕಾದ ಮಹಿಳೆಯರ ಗುರಿ	ಒಳಗೊಂಡ ನೈಜ ಮಹಿಳಾ ಫಲಾನುಭವಿಗಳು	ಕೊರತೆ/ಹೆಚ್ಚಳ	ಕೊರತೆಯ ಶೇಕಡಾವಾರು
2014-15	1,350	965	385	29
2015-16	1,350	1,140	210	16
2016-17	1,350	1,046	304	23
2017-18	1,350	886	464	34
2018-19	1,350	1,009	341	25

ಕೋಷ್ಟಕ 1.8: ಆರ್ಥಿಕ ಗುರಿ

(₹ ಕೋಟಿಗಳಲ್ಲಿ)

ವರ್ಷ	ಆಯವ್ಯಯ	ಬಿಡುಗಡೆಗಳು	ವೆಚ್ಚ	ಉಳಿತಾಯ
2014-15	300.00	298.84	298.84	0.00
2015-16	458.00	400.00	397.27	2.73
2016-17	458.00	321.54	321.54	0.00
2017-18	350.00	350.00	309.28	40.72
2018-19	350.00	350.00	313.32	36.68

ಮೇಲಿನ ಕೋಷ್ಟಕದಿಂದ, 2014-15ರಿಂದ 2018-19ರ ಅವಧಿಯಲ್ಲಿ ಒಳಗೊಳ್ಳಬೇಕಾಗಿರುವ ಅಂಗವಿಕಲ ಮಹಿಳೆಯರ ಗುರಿಯಲ್ಲಿ ಬದಲಾವಣೆಯಾಗದಿದ್ದರೂ, ಆಯವ್ಯಯ ಹಂಚಿಕೆಯನ್ನು ಕಡಿಮೆಗೊಳಿಸಲಾಗಿತ್ತು. ಭೌತಿಕ ಗುರಿಯ ಸಾಧನೆಯಲ್ಲಿನ ಕೊರತೆಗೆ, ಸಮಾಜ ಕಲ್ಯಾಣ ಇಲಾಖೆಯು ನಡೆಸುತ್ತಿರುವ ಉಚಿತ ವಸತಿನಿಲಯಗಳ ಲಭ್ಯತೆ ಮತ್ತು ಅನೇಕ ಜಿಲ್ಲೆಗಳಲ್ಲಿ ಅಂಗವಿಕಲ ವ್ಯಕ್ತಿಗಳಿಗೆ ಉದ್ಯೋಗಾವಕಾಶಗಳ ಮಿತಿಯೇ ಕಾರಣವೆಂದು ಇಲಾಖೆಯು ಹೇಳಿತು. ತಾರ್ಕಿಕವಲ್ಲದ ಗುರಿಗಳನ್ನು ನಿಗದಿಪಡಿಸಬಾರದಾದ್ದರಿಂದ ಉತ್ತರವು ಒಪ್ಪಲರ್ಹವಲ್ಲ.

1.2.3 ಆಯವ್ಯಯದ ಪ್ರಮುಖ ಕಾರ್ಯನೀತಿ ಉಪಕ್ರಮಗಳು

2018-19ರ ಆಯವ್ಯಯದಲ್ಲಿ ಸರ್ಕಾರವು ಪ್ರಮುಖ ಕಾರ್ಯನೀತಿ ಉಪಕ್ರಮಗಳನ್ನು ಘೋಷಿಸಿತು (ಫೆಬ್ರವರಿ 2018 ಮತ್ತು ಜುಲೈ 2018). 2019-20ರಲ್ಲಿ ಆಯವ್ಯಯ ದಾಖಲೆಗಳೊಂದಿಗೆ ಕ್ರಮ ಕೈಗೊಂಡ ವರದಿಯೊಂದನ್ನು ಮಂಡಿಸಲಾಯಿತು. ಪ್ರಾಥಮಿಕ ಮತ್ತು ಪ್ರೌಢಶಿಕ್ಷಣ, ವೈದ್ಯಕೀಯ ಶಿಕ್ಷಣ ಮತ್ತು ಸಾರಿಗೆ ಇಲಾಖೆಗಳಲ್ಲಿ ಸರ್ಕಾರವು ಕೈಗೊಂಡ ಕ್ರಮಗಳ ಬಗ್ಗೆ ಲೆಕ್ಕಪರಿಶೋಧನೆಯು ಪರಿಶೀಲನೆಯನ್ನು ನಡೆಸಿತು. ಈ ಮೂರು ಇಲಾಖೆಗಳಲ್ಲಿ ಸರ್ಕಾರವು ಒಟ್ಟು 35 ಹೊಸ ಕಾರ್ಯನೀತಿಗಳನ್ನು ಆಲೋಚಿಸಿತು. ಪ್ರಮುಖ ಕಾರ್ಯನೀತಿಗಳಿಗೆ ಸಂಬಂಧಿಸಿದಂತೆ ಸರ್ಕಾರವು ಕೈಗೊಂಡ ಕ್ರಮಗಳ ಸಾರಾಂಶವನ್ನು ಅನುಬಂಧ 1.5ರಲ್ಲಿ ನೀಡಲಾಗಿದೆ.

35 ಉಪಕ್ರಮಗಳಲ್ಲಿ 22 ಇನ್ನೂ ಪ್ರಾರಂಭಿಕ ಹಂತದಲ್ಲಿದ್ದವು. ಮೂರು ಉಪಕ್ರಮಗಳನ್ನು ಕೈಬಿಡಲಾಗಿದ್ದು ಎರಡು ಉಪಕ್ರಮಗಳ ವ್ಯಾಪ್ತಿಯನ್ನು ಬದಲಾಯಿಸಲಾಗಿದ್ದು, ಐದರ ಬಗ್ಗೆ ಇನ್ನೂ ಕ್ರಮ ಕೈಗೊಳ್ಳಬೇಕಿದೆ. ಆದ್ದರಿಂದ ಕೇವಲ ಮೂರು ಉಪಕ್ರಮಗಳಲ್ಲಿ ಪ್ರಗತಿಯಾಗಿತ್ತು.

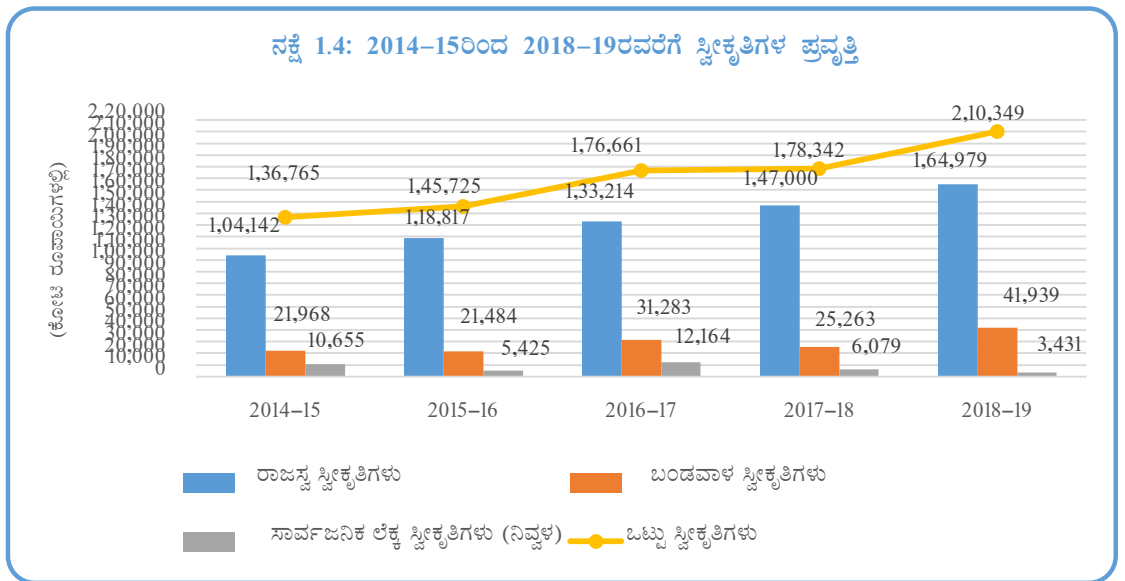
ಅವುಗಳ ಪ್ರಾಮುಖ್ಯತೆಯ ಆಧಾರದ ಮೇಲೆ ಅನುಷ್ಠಾನಗೊಳಿಸಬಹುದಾಗಿದ್ದ ಆದರೆ ಕೈಬಿಡಲಾದ ಅಥವಾ ಪ್ರಾರಂಭಿಕ ಹಂತದಲ್ಲಿರುವ ಉಪಕ್ರಮಗಳ ವಿವರಗಳನ್ನು ಕೆಳಗೆ ನೀಡಲಾಗಿದೆ:

- ಕೌಶಲ್ಯ ಅಭಿವೃದ್ಧಿ ಯೋಜನೆಯಡಿ ರಾಜ್ಯ ಸಾರಿಗೆ ನಿಗಮಗಳು 13,000 ಯುವಜನರಿಗೆ ಚಾಲಕ/ ಮೆಕ್ಯಾನಿಕ್‌ಗಳ ತರಬೇತಿಯನ್ನು ನೀಡಬೇಕಿತ್ತು. ಆದರೆ, ಪ್ರಸ್ತಾವನೆಯು ಇನ್ನೂ ಕಾರ್ಯಗತಿಯಲ್ಲಿದೆ;
- ಕರ್ನಾಟಕ ರಾಜ್ಯ ಹಣಕಾಸು ನಿಗಮ ಮತ್ತು ದೇವರಾಜ್ ಅರಸ್ ಟ್ರಸ್ಟ್ ಟರ್ಮಿನಲ್ ಲಿಮಿಟೆಡ್ ಸಹಯೋಗದೊಂದಿಗೆ ಭಾರಿ ವಾಹನಗಳ ಚಾಲಕ ತರಬೇತಿ ಸಂಸ್ಥೆಗಳಿಂದ ಬೆಂಗಳೂರು ಮತ್ತು ಧಾರವಾಡಗಳಲ್ಲಿ 200 ಪರಿಶಿಷ್ಟ ಜಾತಿ ಮತ್ತು ಪರಿಶಿಷ್ಟ ಪಂಗಡಕ್ಕೆ ಸೇರಿದ ಅಭ್ಯರ್ಥಿಗಳಿಗೆ ಭಾರಿ ವಾಹನ ಚಾಲನೆಯಲ್ಲಿ ತರಬೇತಿ ನೀಡುವುದರೊಂದಿಗೆ, ವಾಹನಗಳನ್ನು ಖರೀದಿಸಲು ಸಾಲದ ಮೇಲೆ ಸಹಾಯಧನವನ್ನು ನೀಡುವ ಯೋಜನೆಯು ಅನುಷ್ಠಾನಗೊಳ್ಳಬೇಕಿತ್ತು. ಪ್ರಸ್ತಾವನೆಯು ಇನ್ನೂ ಕಾರ್ಯಗತಿಯಲ್ಲಿದೆ, ಮತ್ತು
- ಸರ್ಕಾರಿ ಪ್ರಾಥಮಿಕ ಮತ್ತು ಪ್ರೌಢಶಾಲೆಗಳಲ್ಲಿನ ಮಕ್ಕಳ ಸುರಕ್ಷತೆಯು ಸರ್ಕಾರದ ಆದ್ಯತೆಯಾಗಿದ್ದು ಸಿಸಿಟಿವಿ ಕ್ಯಾಮರಾಗಳನ್ನು ಅಳವಡಿಸಲು ಪ್ರಸ್ತಾಪಿಸಿತ್ತು. ಆದಾಗ್ಯೂ ಸಿಸಿಟಿವಿಗಳ ಬದಲಾಗಿ ಮಕ್ಕಳಿಗೆ ಕಂಪ್ಯೂಟರ್ ಟ್ಯಾಬ್ಲೆಟ್‌ಗಳನ್ನೂ ಖರೀದಿಸಲಾಗಿತ್ತು.

1.3 ರಾಜ್ಯದಲ್ಲಿ ರಾಜಸ್ವದ ಮೂಲಗಳು

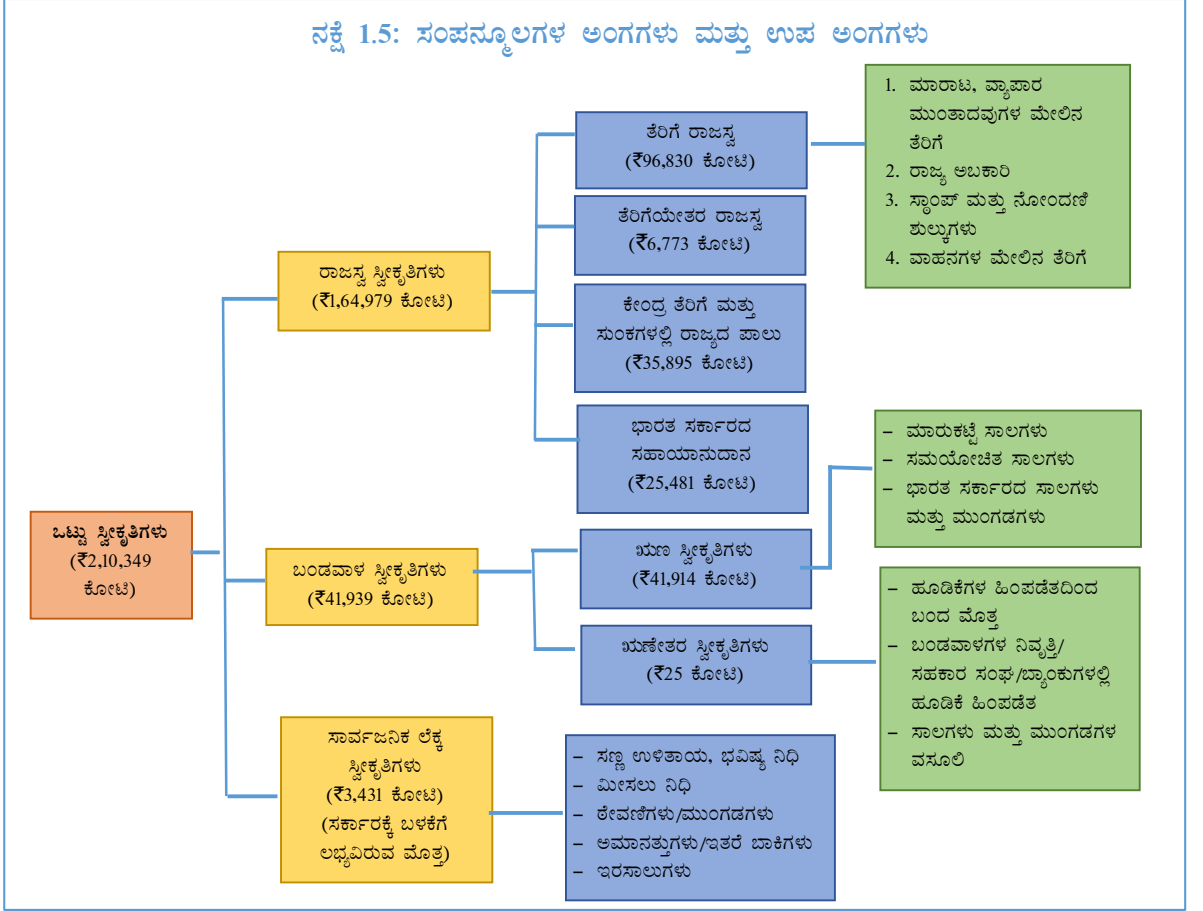
1.3.1 ವಾರ್ಷಿಕ ಹಣಕಾಸು ಲೆಕ್ಕಗಳ ಅನ್ವಯ ರಾಜ್ಯದಲ್ಲಿ ರಾಜಸ್ವದ ಮೂಲಗಳು

ರಾಜಸ್ವ ಸ್ವೀಕೃತಿಗಳು ತೆರಿಗೆ ಆದಾಯಗಳು, ತೆರಿಗೆಯೇತರ ಆದಾಯಗಳು, ಕೇಂದ್ರ ಸುಂಕ ತೆರಿಗೆಗಳಲ್ಲಿನ ರಾಜ್ಯದ ಪಾಲು ಮತ್ತು ಭಾರತ ಸರ್ಕಾರದಿಂದ ನೀಡುವ ಸಹಾಯಾನುದಾನ ಮತ್ತು ವಂತಿಗೆಗಳನ್ನು ಹೊಂದಿದೆ. ಬಂಡವಾಳ ಸ್ವೀಕೃತಿಯು ಹೂಡಿಕೆಗಳ ಹಿಂಪಡೆತ, ಸಾಲ ಮತ್ತು ಮುಂಗಡಗಳ ವಸೂಲಿ, ಆಂತರಿಕ ಮೂಲಗಳಿಂದ (ಮಾರುಕಟ್ಟೆ ಸಾಲಗಳು, ಹಣಕಾಸು ಸಂಸ್ಥೆ/ವಾಣಿಜ್ಯ ಬ್ಯಾಂಕುಗಳಿಂದ) ಪಡೆದ ಸಮಾಲೋಚಿತ ಸಾಲಗಳು, ಋಣ ಸ್ವೀಕೃತಿಗಳು ಮತ್ತು ಕೇಂದ್ರ ಸರ್ಕಾರದಿಂದ ಪಡೆದ ಸಾಲ ಮುಂಗಡಗಳು ಮುಂತಾದ ಇತರ ಬಂಡವಾಳ ಸ್ವೀಕೃತಿಗಳನ್ನು ಹೊಂದಿದೆ. ಜೊತೆಗೆ ಸಾರ್ವಜನಿಕ ಲೆಕ್ಕದಲ್ಲಿನ ನಿವ್ವಳ ಸ್ವೀಕೃತಿಗಳನ್ನೂ ಸಹ ಸರ್ಕಾರವು ತನ್ನ ಕೊರತೆಗಳನ್ನು ತುಂಬಿಕೊಳ್ಳಲು ಬಳಸಿಕೊಳ್ಳುತ್ತದೆ. ಮುಂದುವರಿದು, ನಕ್ಷೆ 1.4ರಲ್ಲಿ 2014-15ರಿಂದ 2018-19ರ ಅವಧಿಯಲ್ಲಿ ಸ್ವೀಕೃತಿಗಳ ವಿವಿಧ ಅಂಗಗಳ ಪ್ರವೃತ್ತಿಯನ್ನು ತೋರಿಸಲಾಗಿದೆ. ನಕ್ಷೆ 1.5ರಲ್ಲಿ 2018-19ನೇ ಸಾಲಿನಲ್ಲಿ ರಾಜ್ಯದ ಸಂಪನ್ಮೂಲಗಳ ವಿವಿಧ ಅಂಗಗಳ ಮತ್ತು ಉಪ ಅಂಗಗಳನ್ನು ತೋರಿಸಲಾಗಿದೆ.



ಸಾದಿಲ್ವಾರು ನಿಧಿ ಸ್ವೀಕೃತಿಗಳನ್ನು ಹೊರತುಪಡಿಸಿ.

ನಕ್ಷೆ 1.5: ಸಂಪನ್ಮೂಲಗಳ ಅಂಗಗಳು ಮತ್ತು ಉಪ ಅಂಗಗಳು



ಆಕರ: ಹಣಕಾಸು ಲೆಕ್ಕಗಳು

ಒಟ್ಟಾರೆ ಸ್ವೀಕೃತಿಗಳು (ಸಾದಿಲ್ವಾರು ನಿಧಿ ಸ್ವೀಕೃತಿಗಳನ್ನು ಹೊರತುಪಡಿಸಿ) 2014-15ರಲ್ಲಿದ್ದ ₹1,36,765 ಕೋಟಿಯಿಂದ 2018-19ರಲ್ಲಿ ₹2,10,349 ಕೋಟಿಗೆ ಏರಿದ್ದು, ಹೆಚ್ಚಳವು ಶೇಕಡ 54ರಷ್ಟಿತ್ತು. ಹಿಂದಿನ ವರ್ಷಕ್ಕೆ ಹೋಲಿಸಿದರೆ (₹1,78,342 ಕೋಟಿ), 2018-19ರಲ್ಲಿ ಸ್ವೀಕೃತಿಗಳು ₹32,008 ಕೋಟಿಯಷ್ಟು ಹೆಚ್ಚಳಗೊಂಡಿತ್ತು (ಶೇಕಡ 18). 2018-19ರಲ್ಲಿ ಒಟ್ಟಾರೆ ಸ್ವೀಕೃತಿಗಳಲ್ಲಿ ರಾಜಸ್ವ ಸ್ವೀಕೃತಿಯ ಪಾಲು ಶೇಕಡ 78ರಷ್ಟಿದ್ದು, ಮುಂದಿನ ವಿವರಗಳನ್ನು ಕಂಡಿಕೆ 1.4ರಲ್ಲಿ ಒದಗಿಸಲಾಗಿದೆ.

ಬಂಡವಾಳ ಸ್ವೀಕೃತಿಗಳು 2014-15ರಲ್ಲಿನ ₹21,968 ಕೋಟಿಯಿಂದ 2018-19ರಲ್ಲಿ ₹41,939 ಕೋಟಿಗೆ ಏರಿ ಶೇಕಡ 91ರಷ್ಟು ಹೆಚ್ಚಳವಾಗಿದ್ದು ಇದು ಮುಖ್ಯವಾಗಿ ಸಾರ್ವಜನಿಕ ಋಣದಲ್ಲಿನ ಶೇಕಡ 92ರಷ್ಟು ಹೆಚ್ಚಳದಿಂದ ಉಂಟಾಗಿದೆ. 2018-19ರಲ್ಲಿ ಬಂಡವಾಳ ಸ್ವೀಕೃತಿಗಳು ಒಟ್ಟು ಸ್ವೀಕೃತಿಗಳ ಶೇಕಡ 20ರಷ್ಟಿದ್ದವು. ಬಂಡವಾಳ ಸ್ವೀಕೃತಿಗಳ ಮುಖ್ಯ ಅಂಗವಾದ ಸಾರ್ವಜನಿಕ ಋಣ ಸ್ವೀಕೃತಿಗಳು ಹಿಂದಿನ ವರ್ಷಕ್ಕಿಂತ ₹16,792 ಕೋಟಿಗಳಷ್ಟು ಏರಿಕೆಯಾಗಿತ್ತು (ಶೇಕಡ 67). ಆಂತರಿಕ ಋಣ ಸ್ವೀಕೃತಿಗಳ ವೃದ್ಧಿಯು ಶೇಕಡ 75ರಷ್ಟು ಏರಿಕೆಯಾಗಿತ್ತು. ಸಾಲಗಳು ಹಾಗೂ ಮುಂಗಡಗಳು ಹಿಂದಿನ ವರ್ಷಕ್ಕಿಂತ ಶೇಕಡ 26ರಷ್ಟು ಕಡಿಮೆಯಾಗಿತ್ತು. 2018-19ರಲ್ಲಿ ಸಾಲಗಳ ವಸೂಲಿ/ಆಸ್ತಿಗಳ ಮಾರಾಟದಲ್ಲಿ ಕಡಿಮೆಯಾದ್ದರಿಂದ ಋಣೇತರ ಬಂಡವಾಳ ಸ್ವೀಕೃತಿಗಳ ವೃದ್ಧಿಯಲ್ಲಿ ಹಿಂದಿನ ವರ್ಷಕ್ಕೆ ಹೋಲಿಸಿದಲ್ಲಿ ಶೇಕಡ 82ರಷ್ಟು ಇಳಿಕೆಯನ್ನು ತೋರಿಸಿದ್ದವು.

ಸಾರ್ವಜನಿಕ ಹಣಕ್ಕೆ ಸರ್ಕಾರವು ಬ್ಯಾಂಕರ್/ಟ್ರಸ್ಟಿಯಾಗಿ ಕಾರ್ಯನಿರ್ವಹಿಸುವಂತಹ ಸ್ವೀಕೃತಿಗಳಿಗೆ ಸಾರ್ವಜನಿಕ ಲೆಕ್ಕ ಸ್ವೀಕೃತಿಗಳು ಸಂಬಂಧಿಸಿವೆ. 2014-15 ರಿಂದ 2018-19ರ ಅವಧಿಯಲ್ಲಿ ಒಟ್ಟು ಸ್ವೀಕೃತಿಗಳಿಗೆ ಅದು ಸರಾಸರಿ ಶೇಕಡ 10ರಷ್ಟು ನಿವ್ವಳ ಸಾರ್ವಜನಿಕ ಲೆಕ್ಕ ಸ್ವೀಕೃತಿಗಳು 2014-15ರಲ್ಲಿ

₹10,655 ಕೋಟಿ ಇದ್ದು 2016-17ರಲ್ಲಿ ₹12,164 ಕೋಟಿಗೆ ಏರಿತು 2017-18 ಮತ್ತು 2018-19ರಲ್ಲಿ ಇಳಿಕೆಯ ಪ್ರವೃತ್ತಿಯನ್ನು ತೋರಿಸಿತು. 2018-19ರಲ್ಲಿ ₹3,431 ಕೋಟಿಗಳಿದ್ದು ಅತ್ಯಂತ ಕಡಿಮೆಯಿದ್ದಿತು.

1.4 ರಾಜಸ್ವ ಸ್ವೀಕೃತಿಗಳು

ಕರ್ನಾಟಕ ಸರ್ಕಾರದ ವಿತ್ತಪರಿಷ್ಕೃತಿಯ ಬಹುಪಾಲು ರಾಜಸ್ವದೇಯಿಂದ ಪ್ರಭಾವಿತವಾಗಿದೆ. 2014-15ರಿಂದ 2018-19ರ ಅವಧಿಯಲ್ಲಿ ಸರಾಸರಿ ಶೇಕಡ 67ರಷ್ಟು ಆದಾಯವು ರಾಜ್ಯದ ಸ್ವಂತ ಸಂಪನ್ಮೂಲಗಳಿಂದ ಬಂದಿದೆ. ಉಳಿದ ಭಾಗ ತೆರಿಗೆ ಮತ್ತು ಸುಂಕಗಳಲ್ಲಿ ರಾಜ್ಯದ ಪಾಲು ಮತ್ತು ಸಹಾಯಾನುದಾನ ಮತ್ತು ವಂತಿಗಳ ರೂಪದಲ್ಲಿ ಕೇಂದ್ರ ಸರ್ಕಾರದಿಂದ ವರ್ಗಾವಣೆಯಾಗಿದೆ.

ತೆರಿಗೆಯ ವಿನ್ಯಾಸದ ಪುನರ್ವ್ಯವಸ್ಥೆ ಮತ್ತು ಸರಳೀಕರಣದ ಜೊತೆಗೆ ತೆರಿಗೆ ಸಲ್ಲಿಕೆಗಳ ಕ್ರಿಯೆಯನ್ನು ಸುಲಭಗೊಳಿಸಿರುವುದು, ವಿದ್ಯುನ್ಮಾನ ತೆರಿಗೆ ಪಾವತಿ ಮತ್ತು ಎಲ್ಲಿ ಬೇಕಾದರೂ ನೋಂದಣಿ ಯಂತಹವುಗಳಿಂದ ವಿವಿಧ ತೆರಿಗೆಗಳ ಸಂಪನ್ಮೂಲ ಸಂಗ್ರಹವು ಪರಿಣಾಮಕಾರಿಯಾಗಿ ತೆರಿಗೆ ವಸೂಲಿಯಲ್ಲಿ ಸತತವಾಗಿ ಉತ್ತಮ ಕಾರ್ಯವನ್ನು ಖಚಿತಪಡಿಸಿದೆ. ತೆರಿಗೆ ಆದಾಯವು ಸುಸಂಗತವಾಗಿ ಏರುತ್ತಿದ್ದರೂ ಅದು 2014-15ರಿಂದ 2018-19ರಲ್ಲಿ ರಾಜಸ್ವ ಸ್ವೀಕೃತಿಯ ಶತಾಂಶವಾಗಿ 67ರಿಂದ 59ಕ್ಕೆ ಇಳಿಸಿದೆ. ಇನ್ನೊಂದೆಡೆ ಕರ್ನಾಟಕ ಸರ್ಕಾರವು ತೆರಿಗೆಯೇತರ ಆದಾಯ ಸಂಗ್ರಹವನ್ನು ಉತ್ತಮ ಪಡಿಸಿಲ್ಲವಾದ್ದರಿಂದ ಅದು 2014-15 ರಿಂದ 2018-19ರ ಅವಧಿಯಲ್ಲಿ ಶೇಕಡ 4ರಿಂದ 5ರ ನಡುವೆಯೇ ಇದೆ. ಇದನ್ನು ಕಂಡಿಕೆ 1.4.1.3ರಲ್ಲಿ ವಿವರವಾಗಿ ಚರ್ಚಿಸಲಾಗಿದೆ.

2014-15ರಿಂದ 2018-19ರ ಅವಧಿಯಲ್ಲಿ ರಾಜ್ಯದ ರಾಜಸ್ವ ಸ್ವೀಕೃತಿಗಳ ಪ್ರವೃತ್ತಿಯನ್ನು ಅನುಬಂಧ 1.4ರಲ್ಲಿ ನೀಡಲಾಗಿದೆ.

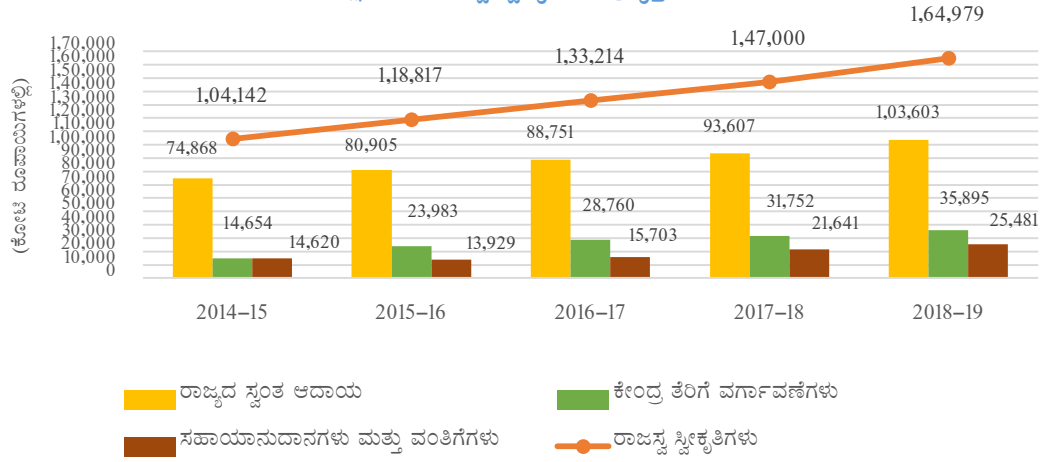
ಅನುಬಂಧದಿಂದ ಗಮನಿಸಿದಂತೆ,

- ರಾಜಸ್ವ ಫಲನತೆಯು⁴ ಕಳೆದ ಐದು ವರ್ಷಗಳಲ್ಲಿ 0.71 ಮತ್ತು 1.96ರ ನಡುವೆ ಇದ್ದಿತು.
- ರಾಜಸ್ವ ಸ್ವೀಕೃತಿಗಳ ವೃದ್ಧಿಯ ದರವು 2014-15ರಲ್ಲಿ ಶೇಕಡಾ 16.31 ಇದ್ದು 2018-19ರಲ್ಲಿ 12.23ಕ್ಕೆ ಇಳಿಯಿತು. ಮತ್ತು
- ತೆರಿಗೆ ರಾಜಸ್ವದಲ್ಲಿನ ವೃದ್ಧಿಯಿಂದ ಮತ್ತು ರಾಜ್ಯದ ಮೂಲ ಮತ್ತು ಕಾರ್ಯವಿಧಾನದಲ್ಲಿನ ಬದಲಾವಣೆಯಿಂದ ರಾಜ್ಯದ ಸ್ವಂತ ತೆರಿಗೆ ಹಾಗೂ ರಾಜ್ಯದ ಫಲನತೆಯು 2018-19ರಲ್ಲಿ ದಿಫೀರ್ ಏರಿಕೆಯನ್ನು ತೋರಿಸಿತು (1.78) ಇದು 2014-15ರಲ್ಲಿ 1.03, 2015-16ರಲ್ಲಿ 0.53, 2016-17ರಲ್ಲಿ 0.93, 2017-18ರಲ್ಲಿ ಅತ್ಯಂತ ಕನಿಷ್ಠವಾಗಿ 0.34ರಷ್ಟಿತ್ತು.

ನಕ್ಷೆ 1.6ರಲ್ಲಿ ರಾಜಸ್ವ ಸ್ವೀಕೃತಿಗಳ ಸಂಯೋಜನೆಯನ್ನು ಮತ್ತು ನಕ್ಷೆ 1.7 ರಾಜ್ಯದ ಮತ್ತು ಒಟ್ಟು ರಾಜಸ್ವ ಸ್ವೀಕೃತಿಗಳಿಗೆ ಹೋಲಿಸಿದಂತೆ ವೃದ್ಧಿಯ ದರವನ್ನು ತೋರಿಸುತ್ತದೆ ಮತ್ತು ನಕ್ಷೆ 1.8 ಫಲನತೆಯ ಅನುಪಾತಗಳ ಪ್ರವೃತ್ತಿಯನ್ನು ಬಿಂಬಿಸುತ್ತದೆ.

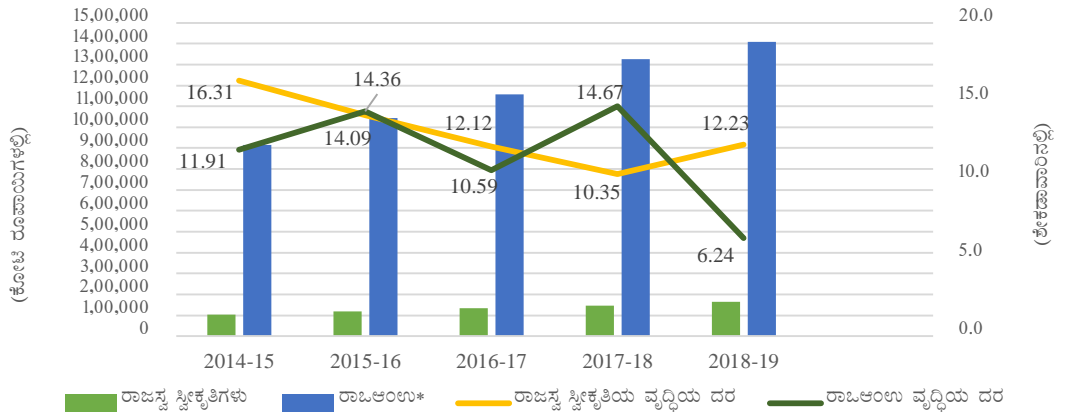
⁴ ಫಲನತೆಯ ಅನುಪಾತವು ಮೂಲ ಅಸ್ಥಿರತೆಯ ಬದಲಾವಣೆಗೆ ಸಂಬಂಧಿಸಿದಂತೆ ವಿತ್ತೀಯ ವ್ಯತ್ಯಯದ ಸ್ಥಿತಿಪಾಪಕತ್ವವನ್ನು ಅಥವಾ ಪ್ರತಿಕ್ರಿಯೆ ನೀಡುವ ಮಟ್ಟವನ್ನು ಸೂಚಿಸುತ್ತದೆ. ಉದಾಹರಣೆಗೆ ರಾಜಸ್ವ ಫಲನತೆಯು 0.4ರಲ್ಲಿದೆ ಎಂದರೆ ರಾಜ್ಯದ ಒಟ್ಟು ಆಂತರಿಕ ಉತ್ಪನ್ನವು ಶೇಕಡ ಒಂದರಷ್ಟು ಹೆಚ್ಚಾದಲ್ಲಿ ರಾಜಸ್ವ ಸ್ವೀಕೃತಿಗಳು ಶೇಕಡ 0.4 ಅಂಕಗಳಷ್ಟು ಹೆಚ್ಚುತ್ತವೆ ಎಂಬುದನ್ನು ಸೂಚಿಸುತ್ತದೆ.

ನಕ್ಷೆ 1.6: ರಾಜಸ್ವ ಸ್ವೀಕೃತಿಗಳ ಪ್ರವೃತ್ತಿಗಳು



ಆಕರ: ಹಣಕಾಸು ಲೆಕ್ಕಗಳು

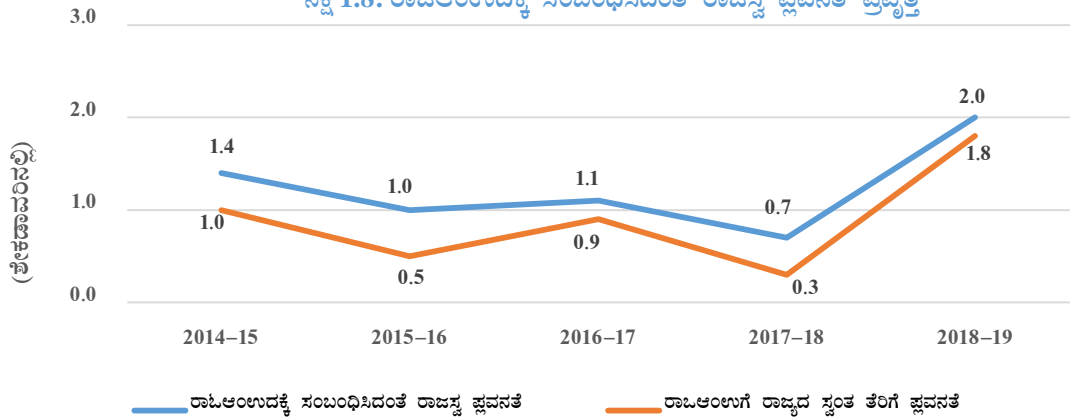
ನಕ್ಷೆ 1.7: ರಾಜ್ಯದ ಸಂಬಂಧಿಸಿದಂತೆ ರಾಜಸ್ವ ಸ್ವೀಕೃತಿಗಳ ವೃದ್ಧಿ



ಆಕರ: ಹಣಕಾಸು ಲೆಕ್ಕಗಳು ಮತ್ತು 2018-19ರ ಆರ್ಥಿಕ ಸಮೀಕ್ಷೆ, ಕರ್ನಾಟಕ ಸರ್ಕಾರ ಮತ್ತು ಹಣಕಾಸು ಸಚಿವಾಲಯ, ಭಾರತ ಸರ್ಕಾರ ಪತ್ರ ದಿನಾಂಕ 20 ಮಾರ್ಚ್ 2018.

* ಹಿಂದಿನ ವರ್ಷದ ಲೆಕ್ಕಪರಿಶೋಧನಾ ವರದಿಗಳಲ್ಲಿ ಅಳವಡಿಸಿಕೊಂಡಿರುವ ರಾಜ್ಯದ ಸಂಬಂಧಿಸಿದಂತೆ ಅಂಕಿಗಳಿಗೆ ಅನುಬಂಧ 1.4ನ್ನು ನೋಡಿ.

ನಕ್ಷೆ 1.8: ರಾಜ್ಯದ ಸಂಬಂಧಿಸಿದಂತೆ ರಾಜಸ್ವ ಫಲವನತೆ ಪ್ರವೃತ್ತಿ

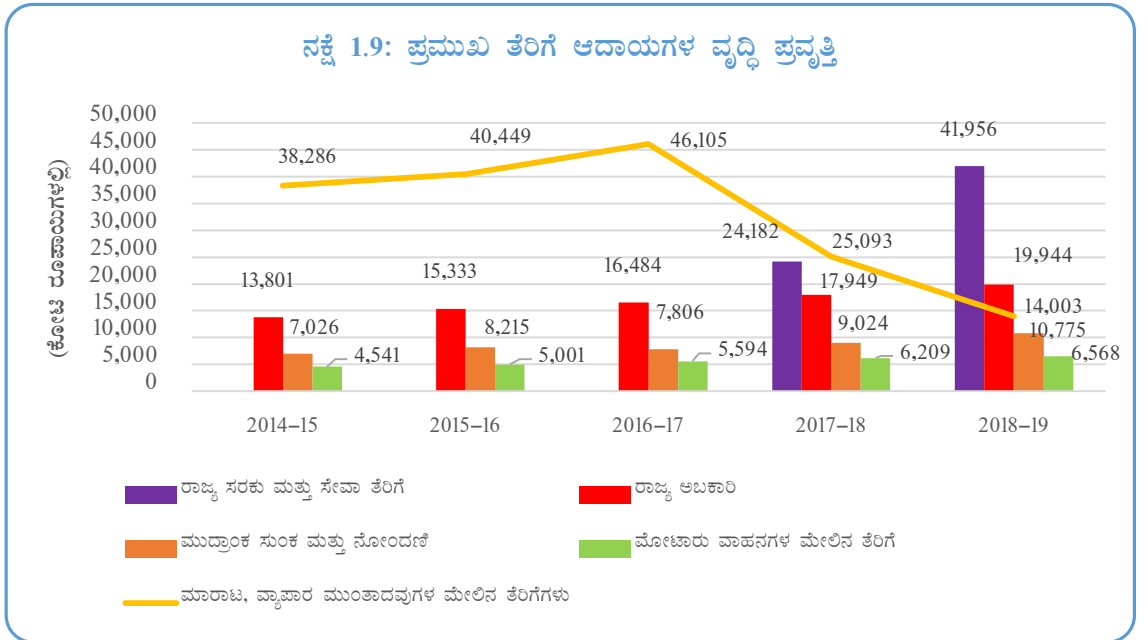


ರಾಜ್ಯಕ್ಕೆ ಸಂಬಂಧಿಸಿದಂತೆ ರಾಜ್ಯದ ಪ್ರವೃತ್ತಿಯು 2014-15ರಲ್ಲಿನ 1.4ರಿಂದ ಅಂತರ ವರ್ಷಗಳ ವ್ಯತ್ಯಾಸದಿಂದ 2018-19ರಲ್ಲಿ 2.0ಕ್ಕೆ ಏರಿತು.

1.4.1 ರಾಜ್ಯದ ಸ್ವಂತ ಸಂಪನ್ಮೂಲಗಳು

1.4.1.1 ತೆರಿಗೆ ಆದಾಯ

2018-19ರಲ್ಲಿ ರಾಜ್ಯ ಸರಕು ಮತ್ತು ಸೇವಾ ತೆರಿಗೆ (ಶೇಕಡಾ 43) ಮತ್ತು ರಾಜ್ಯ ಅಬಕಾರಿ (ಶೇಕಡ 21) ರಾಜ್ಯದ ತೆರಿಗೆ ಆದಾಯದ ಪ್ರಮುಖ ಮೂಲವಾಗಿದ್ದು ಮಾರಾಟ ಮತ್ತು ವ್ಯಾಪಾರ ಇತ್ಯಾದಿಗಳ ಮೇಲಿನ ತೆರಿಗೆ (ಶೇಕಡ 15), ಮುದ್ರಾಂಕ ಮತ್ತು ನೋಂದಣಿ ಶುಲ್ಕ (ಶೇಕಡ 11) ಮತ್ತು ವಾಹನಗಳ ಮೇಲಿನ ತೆರಿಗೆಗಳು (ಶೇಕಡ ಏಳು) ನಂತರದ ಸ್ಥಾನದಲ್ಲಿದ್ದವು. 2014-15ರಿಂದ 2018-19ರ ಅವಧಿಯಲ್ಲಿ ತೆರಿಗೆ ಆದಾಯದ ಪ್ರಮುಖ ಅಂಗಗಳು ಮತ್ತು ಪ್ರವೃತ್ತಿಯನ್ನು ಅನುಬಂಧ 1.4 ಮತ್ತು ನಕ್ಷೆ 1.9ರಲ್ಲಿ ತೋರಿಸಲಾಗಿದೆ.



ರಾಜ್ಯ ಸರಕು ಮತ್ತು ಸೇವಾ ತೆರಿಗೆಯು 2017-18ರಲ್ಲಿ ಇದ್ದ ₹24,182 ಕೋಟಿಗಳಿಂದ 2018-19ರಲ್ಲಿ ₹41,956 ಕೋಟಿಗಳಿಗೆ ಏರಿತು (ಶೇಕಡ 74). ಮಾರಾಟ ಮತ್ತು ವ್ಯಾಪಾರಗಳ ಮೇಲಿನ ತೆರಿಗೆಯು 2014-15ರಲ್ಲಿದ್ದ ₹38,286 ಕೋಟಿಗಳಿಂದ ₹14,003 ಕೋಟಿಗಳಿಗೆ ಇಳಿದು ಶೇಕಡ 63ರಷ್ಟು ಇಳಿದಿತ್ತು (ಮೊಬಲಗು ₹24,283). ರಾಜ್ಯ ಅಬಕಾರಿಯು ರಾಜ್ಯದ ಸ್ವಂತ ತೆರಿಗೆ ಆದಾಯದಲ್ಲಿ ಎರಡನೇ ಅತಿ ದೊಡ್ಡ ಕೊಡುಗೆ ನೀಡಿದ್ದು ಸದರಿ ಅವಧಿಯಲ್ಲಿ ಶೇಕಡಾ 45ರಷ್ಟು ಏರಿತು. 2014-15ರಿಂದ 2018-19ರ ಅವಧಿಯಲ್ಲಿ ಮುದ್ರಾಂಕ ಮತ್ತು ನೋಂದಣಿ ಶುಲ್ಕಗಳು ₹7,026 ಕೋಟಿಗಳಿಂದ ₹10,775 ಕೋಟಿಗಳಿಗೆ ಏರಿದ್ದು, ಏರಿಕೆಯು ಶೇಕಡ 53ರಷ್ಟಿದೆ. ವಾಹನಗಳ ಮೇಲಿನ ತೆರಿಗೆಯು ಸಹ ಸ್ವಂತ ತೆರಿಗೆ ಆದಾಯದ ಗಣನಾರ್ಹ ಕೊಡುಗೆ ಭಾಗವಾಗಿದೆ. ಇದು 2014-15ರಿಂದ 2018-19ರಲ್ಲಿ (₹2,027 ಕೋಟಿಗಳಷ್ಟು) ಶೇಕಡಾ 45ರಷ್ಟು ಏರಿತು.

ಸಂಗ್ರಹಣಾ ವೆಚ್ಚ

2014-19ರ ಅವಧಿಯಲ್ಲಿ ವಾಹನಗಳ ಮೇಲಿನ ತೆರಿಗೆ, ಮಾರಾಟ, ವ್ಯಾಪಾರ ಇತ್ಯಾದಿಗಳ ಮೇಲಿನ ತೆರಿಗೆ, ಮುದ್ರಾಂಕ ಮತ್ತು ನೋಂದಣಿ ಶುಲ್ಕ ಮತ್ತು ರಾಜ್ಯ ಅಬಕಾರಿ ಮೇಲಿನ ತೆರಿಗೆಯ ಒಟ್ಟು ಸಂಗ್ರಹಣೆ,

ಸಂಗ್ರಹಣೆಗಾಗಿ ಮಾಡಿದ ವೆಚ್ಚ ಮತ್ತು ಸಂಗ್ರಹಣೆಯ ಮೊತ್ತಕ್ಕೆ ಸಂಗ್ರಹಣಾ ವೆಚ್ಚದ ಶೇಕಡಾವಾರುಗಳನ್ನು, ಆಯಾ ವರ್ಷಗಳಿಗೆ ಹಿಂದಿನ ವರ್ಷದ ಅಖಿಲ ಭಾರತ ಸರಾಸರಿ ಸಂಗ್ರಹಣಾ ವೆಚ್ಚವನ್ನು ಅನುಬಂಧ 1.6ರಲ್ಲಿ ನೀಡಲಾಗಿದೆ. ಅನುಬಂಧದಲ್ಲಿ ಗಮನಿಸಿದಂತೆ, 2014-19ರ ಅವಧಿಯಲ್ಲಿ ಒಟ್ಟು ಸಂಗ್ರಹಣಾ ಮೊತ್ತಕ್ಕೆ ಹೋಲಿಸಿದಲ್ಲಿ ಶೇಕಡಾವಾರು ಸಂಗ್ರಹಣಾ ವೆಚ್ಚವು 2014-19ರ ಅವಧಿಯ ಅಖಿಲ ಭಾರತ ಸರಾಸರಿಗಿಂತ ಗಮನಾರ್ಹವಾಗಿ ಕಡಿಮೆ ಪ್ರಮಾಣದಲ್ಲಿತ್ತು.

ರಾಜ್ಯಗಳಿಗೆ ಸ್ವಂತ ತೆರಿಗೆ ಆದಾಯದ ಹೋಲಿಕೆ

2018-19ರಲ್ಲಿ ಕರ್ನಾಟಕದ ರಾಜ್ಯಗಳಿಗೆ ರಾಜ್ಯದ ಸ್ವಂತ ತೆರಿಗೆಯನ್ನು ನೆರೆ ರಾಜ್ಯಗಳಿಗೆ ಹೋಲಿಸಿ ಕೋಷ್ಟಕ 1.9ರಲ್ಲಿ ನೀಡಲಾಗಿದೆ.

ಕೋಷ್ಟಕ 1.9: ನೆರೆ ರಾಜ್ಯಗಳಿಗೆ ರಾಜ್ಯಗಳಿಗೆ ಸ್ವಂತ ತೆರಿಗೆ ರಾಜಸ್ವದ ಹೋಲಿಕೆ

(₹ ಕೋಟಿಗಳಲ್ಲಿ)

ಕ್ರಮ ಸಂಖ್ಯೆ	ರಾಜ್ಯದ ಹೆಸರು	ಸ್ವಂತ ತೆರಿಗೆ ರಾಜಸ್ವ	ರಾಜ್ಯಗಳು	ಸ್ವಂತ ತೆರಿಗೆ/ರಾಜ್ಯಗಳು (ಶೇಕಡಾವಾರಿನಲ್ಲಿ)
1	ಕರ್ನಾಟಕ	96,830	14,08,112	6.88
2	ಕೇರಳ	50,654	7,81,653	6.48
3	ತಮಿಳುನಾಡು	1,05,534	16,64,159	6.34
4	ಮಹಾರಾಷ್ಟ್ರ	1,87,436	26,60,318	7.05
5	ತೆಲಂಗಾಣ	83,235	8,65,688	9.61
6	ಆಂಧ್ರಪ್ರದೇಶ	90,818	9,33,402	9.73

2018-19ರಲ್ಲಿ ರಾಜ್ಯಗಳಿಂದ ಶೇಕಡಾವಾರಾಗಿ ಸ್ವಂತ ತೆರಿಗೆ ಆದಾಯವು ಕೇರಳ (ಶೇಕಡ 6.48), ತಮಿಳುನಾಡಿಗೆ ಹೋಲಿಸಿದಾಗ ಕರ್ನಾಟಕವು (ಶೇಕಡ 6.88) ಉತ್ತಮವಾಗಿತ್ತು. ಆದರೆ, ಆಂಧ್ರಪ್ರದೇಶ (ಶೇಕಡ 9.73), ತೆಲಂಗಾಣ (ಶೇಕಡ 9.61) ಮತ್ತು ಮಹಾರಾಷ್ಟ್ರಕ್ಕಿಂತ (ಶೇಕಡ 7.05) ಕಡಿಮೆಯಿದ್ದಿತು.

1.4.1.2 ಸರಕು ಮತ್ತು ಸೇವೆಗಳ ಮೇಲಿನ ತೆರಿಗೆ (ಜಿಎಸ್‌ಟಿ)

ಸರಕು ಮತ್ತು ಸೇವೆಗಳ ಮೇಲಿನ ತೆರಿಗೆ ಸಂಗ್ರಹಣೆಯು ಇಲಾಖೆಯ ಗಣಕೀಕರಣದಿಂದ ಸ್ವಯಂಚಾಲನತ್ವವನ್ನು ಪಡೆದ ನಂತರ ಭಾರತದ ಲೆಕ್ಕ ನಿಯಂತ್ರಕರು ಮತ್ತು ಮಹಾ ಲೆಕ್ಕ ಪರಿಶೋಧಕರ ಲೆಕ್ಕ ದೃಢೀಕರಣದ ಸಂವಿಧಾನತ್ಮಕ ನಿರೂಪದ ಪಾಲನೆಗೆ ಲೆಕ್ಕ ಪರಿಶೋಧನೆಯೂ ಸಹ ಪರಿಣಾಮ ತನಿಖೆಯ ವಿಧಾನದಿಂದ ಎಲ್ಲಾ ವ್ಯವಹಾರಗಳ ವ್ಯಾಪಕ ತನಿಖಾ ವಿಧಾನಕ್ಕೆ ಬದಲಾವಣೆ ಹೊಂದುವ ಅಗತ್ಯವಿದೆ. ಇದಕ್ಕೆ ಅವಶ್ಯವಿರುವ ದತ್ತಾಂಶವನ್ನು ಪಡೆಯಲು ಅವಕಾಶವನ್ನು ಇನ್ನೂ ಒದಗಿಸಬೇಕಾಗಿದೆ. ಹಾಗಾಗಿ, 2018-19ರ ಲೆಕ್ಕಗಳನ್ನು ಈ ಒಂದು ಬಾರಿಗೆ ಹಿಂದಿನಂತೆಯೇ ದಾಖಲೆಗಳ ಪರಿಣಾಮ ತನಿಖೆಯ ಆಧಾರದ ಮೇಲೆಯೇ ದೃಢೀಕರಣ ಮಾಡಲಾಗಿದೆ.

2018-19ರಲ್ಲಿ ಸರಕು ಮತ್ತು ಸೇವೆ ತೆರಿಗೆಯಡಿಯ ಒಟ್ಟು ಸಂಗ್ರಹಣೆಯು ₹51,521.79 ಕೋಟಿಗಳಷ್ಟಿತ್ತು. ಭಾರತ ಸರ್ಕಾರ, ಆರ್ಥಿಕ ಮಂತ್ರಾಲಯವು ಜಾರಿ ಮಾಡಿದ ಮಂಜೂರಾತಿ ಆದೇಶಗಳನ್ವಯ ₹5,559.04 ಕೋಟಿಗಳನ್ನು ಸಮಗ್ರ ಸರಕು ಮತ್ತು ಸೇವಾ ತೆರಿಗೆಯ ಮುಂಗಡ ಭಾಗವಾಗಿ

⁵ ಪ್ರಧಾನ ಶೀರ್ಷಿಕೆಗಳು 0005-ಕೇಂದ್ರ ಸರಕು ಮತ್ತು ಸೇವೆಗಳ ತೆರಿಗೆ (₹8,858.56 ಕೋಟಿ)
0006-ರಾಜ್ಯ ಸರಕು ಮತ್ತು ಸೇವೆಗಳ ತೆರಿಗೆ (₹41,956.03 ಕೋಟಿ)
0007-ಸಮಗ್ರ ಸರಕು ಮತ್ತು ಸೇವಾ ತೆರಿಗೆ (₹707 ಕೋಟಿ)

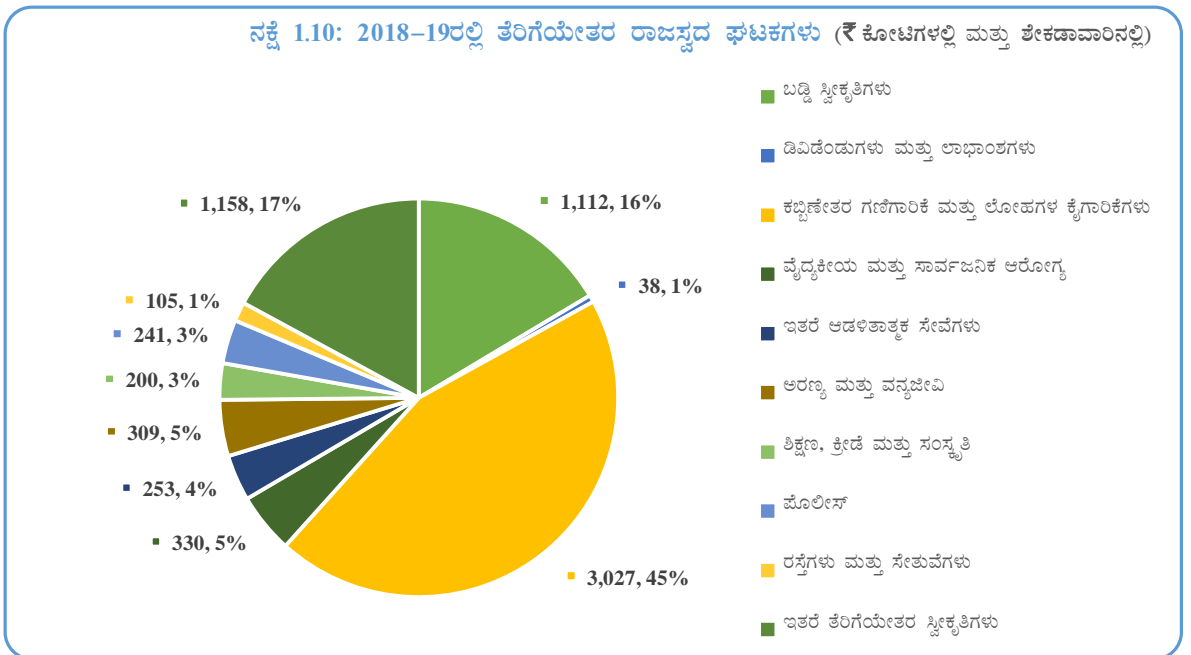
ಸ್ವೀಕರಿಸಲಾಗಿತ್ತು ಮತ್ತು ಕೇಂದ್ರ ಸರಕು ಮತ್ತು ಸೇವಾ ತೆರಿಗೆ (₹8,858.76 ಕೋಟಿ) ಮತ್ತು ಸಮಗ್ರ ಸರಕು ಮತ್ತು ಸೇವಾ ತೆರಿಗೆ (₹707 ಕೋಟಿ) ಗಳನ್ನೊಳಗೊಂಡ ₹9,565.76 ಕೋಟಿಗಳನ್ನು ಕರ್ನಾಟಕ ಸರ್ಕಾರಕ್ಕೆ ಹಂಚಿಕೆ ಮಾಡಲಾಗಿತ್ತು. 2018-19ರಲ್ಲಿನ ರಾಜಸ್ವ ನಷ್ಟದಡೆಗಿನ ಪರಿಹಾರವಾದ ₹10,754 ಕೋಟಿಗಳು ಮೇ 2018ರಲ್ಲಿ ಬಿಡುಗಡೆಯಾದ 2017-18ನೇ ಸಾಲಿನ ₹1,289 ಕೋಟಿಗಳನ್ನೂ ಸಹ ಒಳಗೊಂಡಿದೆ.

2018-19ರ ಅವಧಿಗೆ ಪ್ರಕ್ಷೇಪಿತ ರಾಜಸ್ವವಾದ ₹53,549.16 ಕೋಟಿಗಳಿಗೆ ಪ್ರತಿಯಾಗಿ ರಾಜ್ಯ ಸಂಗ್ರಹಿಸಿದ ತೆರಿಗೆ (ಸರಕು ಮತ್ತು ಸೇವಾ ತೆರಿಗೆಯ ಪೂರ್ವದ ಹಾಗೂ ರಾಜ್ಯ ಸರಕು ಮತ್ತು ಸೇವಾ ತೆರಿಗೆ) ಕೇಂದ್ರ ಸರ್ಕಾರದಿಂದ ಸ್ವೀಕರಿಸಲಾದ ಸಮಗ್ರ ಭಾಗ (ಸಮಗ್ರ ಸರಕು ಮತ್ತು ಸೇವಾ ತೆರಿಗೆ ಹಂಗಾಮಿ/ಮುಂಗಡ ಪಾಲು) ಮತ್ತು ಸರಕು ಮತ್ತು ಸೇವಾ ತೆರಿಗೆಯ ಪರಿಹಾರವೂ ಸೇರಿ ಒಟ್ಟು ಸಂಗ್ರಹ ₹53,585 ಕೋಟಿಗಳಾಗಿತ್ತು. ಸ್ವೀಕರಿಸಿದ ಹೆಚ್ಚಿನ ಸರಕು ಮತ್ತು ಸೇವಾ ತೆರಿಗೆ ಪರಿಹಾರವು ₹35.84 ಕೋಟಿಗಳಷ್ಟಿತ್ತು.

1.4.1.3 ತೆರಿಗೆಯೇತರ ಆದಾಯ

ತೆರಿಗೆಯೇತರ ಆದಾಯವನ್ನು (ಶುಲ್ಕ, ಬಳಕೆದಾರರ ಕರ, ಬಡ್ಡಿ ಸ್ವೀಕೃತಿಗಳು, ಇತ್ಯಾದಿ) ಸಾಮಾನ್ಯವಾಗಿ ಶಾಸನಬದ್ಧವಲ್ಲದ ಅಧ್ಯಾದೇಶಗಳ ಮೂಲಕ ಸಂಗ್ರಹಿಸಲಾಗುತ್ತದೆ. ತೆರಿಗೆಯೇತರ ಸ್ವೀಕೃತಿಗಳ ಮೂಲಗಳು ಬಾಕಿ ಇರುವ ಮುಂಗಡಗಳ ಮೇಲಿನ ಬಡ್ಡಿ ಸ್ವೀಕೃತಿಗಳು, ಈಕ್ವಿಟಿ ಹೂಡಿಕೆಗಳ ಮೇಲಿನ ಡಿವಿಡೆಂಡುಗಳು ಮತ್ತು ಲಾಭಾಂಶಗಳು, ಖನಿಜಗಳು, ಅರಣ್ಯ ಮತ್ತು ವನ್ಯಜೀವಿ ಅಥವಾ ಇಂತಹ ಸೇವೆಗಳನ್ನು ಬಳಸಿಕೊಳ್ಳಲು ಅವಕಾಶ ನೀಡಿದ್ದಕ್ಕೆ ಕೊಡಬೇಕಾದ ರಾಜಧನ ಶುಲ್ಕಗಳು ಮತ್ತು ಸರ್ಕಾರದ ಯಂತ್ರವು ಒದಗಿಸುವ ವಿವಿಧ ಸಾಮಾಜಿಕ ಮತ್ತು ಆರ್ಥಿಕ ಸೇವೆಗಳಿಗೆ ಬಳಕೆದಾರರು ನೀಡಬೇಕಾದ ಬೆಲೆಗಳು ಮುಂತಾದ ವಿತ್ತೀಯ ಸೇವೆಗಳನ್ನು ಒಳಗೊಂಡಿರುತ್ತವೆ.

ತೆರಿಗೆಯೇತರ ರಾಜಸ್ವ ಸಂಗ್ರಹಣೆಯ ಪ್ರವೃತ್ತಿಯನ್ನು ಅನುಬಂಧ 1.4ರಲ್ಲಿ ನೀಡಲಾಗಿದೆ. 2018-19ರಲ್ಲಿನ ತೆರಿಗೆಯೇತರ ರಾಜಸ್ವದ ಘಟಕಗಳನ್ನು ನಕ್ಷೆ 1.10ರಲ್ಲಿ ತೋರಿಸಲಾಗಿದೆ .



2014-15ರಿಂದ 2018-19ರ ಅವಧಿಯಲ್ಲಿ ರಾಜಸ್ವ ಸ್ವೀಕೃತಿಗಳಲ್ಲಿ ತೆರಿಗೆಯೇತರ ರಾಜಸ್ವದ ಪಾಲು ಶೇಕಡ ನಾಲ್ಕರಿಂದ ಐದರಷ್ಟಿದ್ದಿತು. 2014-15ರಿಂದ 2018-19ರ ಸಾಲುಗಳಲ್ಲಿ ಅದು ರಾಜ್ಯರಾಜ್ಯದ ಶೇಕಡಾವಾರು ಒಂದಕ್ಕಿಂತ ಕಡಿಮೆಯಿದ್ದಿತು. ಬಳಕೆದಾರರ ಶುಲ್ಕವನ್ನು ನಿಯತಕಾಲಿಕವಾಗಿ ಪರಿಷ್ಕರಣೆ ಮಾಡದಿದ್ದದ್ದು ಸ್ಥಗಿತವಾಗಲು ಕಾರಣವಾಗಿತ್ತು.

ಹದಿಮೂರನೇ ಹಣಕಾಸು ಆಯೋಗದ ಅಭಿಪ್ರಾಯದಂತೆ ಮತ್ತು 2009-10ರಿಂದ ಭಾರತದ ಲೆಕ್ಕ ನಿಯಂತ್ರಕರು ಮತ್ತು ಮಹಾಲೇಕೃಪರಿಶೋಧಕರ ವರದಿಗಳಲ್ಲಿ ಹೇಳಿರುವಂತೆ ತೆರಿಗೆಯೇತರ ರಾಜಸ್ವ ಸ್ವೀಕೃತಿಗಳನ್ನು ಹೆಚ್ಚಿಸಲು ಬಳಕೆದಾರರ ಶುಲ್ಕಗಳನ್ನು ಕ್ರಮಬದ್ಧವಾಗಿ ಪರಿಷ್ಕರಿಸುವ ಅಗತ್ಯವಿದೆ. ವೆಚ್ಚ ಸುಧಾರಣಾ ಆಯೋಗವು ತನ್ನ ನಾಲ್ಕನೆಯ ವರದಿಯಲ್ಲಿ (ಜೂನ್ 2011) ಸರ್ಕಾರವು ಬಳಕೆದಾರರ ಶುಲ್ಕದ ಬಗ್ಗೆ ಸ್ಪಷ್ಟವಾದ ಕಾರ್ಯನೀತಿಯೊಂದನ್ನು ರೂಪಿಸಬೇಕೆಂದು ಅಭಿಪ್ರಾಯಪಟ್ಟಿತು. ಆರ್ಥಿಕ ಇಲಾಖೆಯು ಎಲ್ಲ ತೆರಿಗೆಯೇತರ ರಾಜಸ್ವದ ಆಕರಗಳನ್ನು ಕೂಲಂಕುಶವಾಗಿ ಸಮೀಕ್ಷೆ ನಡೆಸಿ ತೆರಿಗೆಯೇತರ ರಾಜಸ್ವದ ದರಗಳನ್ನು ಪರಿಷ್ಕರಿಸಲು ಕೈಗೊಂಡ ಕ್ರಮಗಳನ್ನು ತಿಳಿಸಲು ಎಲ್ಲ ಆಡಳಿತಾತ್ಮಕ ಇಲಾಖೆಗಳಿಗೆ (ನವೆಂಬರ್ 2018)ರಲ್ಲಿ ಆದೇಶಿಸಿತು.

ರಾಜ್ಯದ ವಿತ್ತೀಯ ನಿರ್ವಹಣಾ ಪರಿಶೀಲನಾ ಸಮಿತಿಯು ಅರಣ್ಯ ಅಭಿವೃದ್ಧಿ ಶುಲ್ಕ ಮತ್ತು ಬಡ್ಡಿ ಸ್ವೀಕೃತಿಗಳಿಂದ ತೆರಿಗೆಯೇತರ ರಾಜಸ್ವದಲ್ಲಿನ ಸಂಗ್ರಹಣೆಯಲ್ಲಿ ಕಡಿಮೆಯಾಗಿದ್ದನ್ನು ಗಮನಿಸಿತ್ತು (ಜನವರಿ 2019). ಅರಣ್ಯ ಅಭಿವೃದ್ಧಿ ಶುಲ್ಕದಲ್ಲಿನ ಕೊರತೆಗೆ ಕಾನೂನಿನ ಕಾರಣಗಳನ್ನು ಹೇಳಲಾಯಿತು. ಹೆಚ್ಚಿನ ವೆಚ್ಚ ಮತ್ತು ವರ್ಷದ ಪ್ರಾರಂಭದಲ್ಲಿದ್ದ ಕಡಿಮೆ ನಗದು ಶಿಲ್ಕಿನ ಕಾರಣಗಳಿಂದ ಬಡ್ಡಿ ಸ್ವೀಕೃತಿಯು ಪ್ರಕ್ಷೇಪಣೆಗೊಳಗಾಗಿ ಕಡಿಮೆಯಾಗಿದೆ.

ಮುಂದುವರೆದು, ಮುಂದಿನ ಆರ್ಥಿಕ ವರ್ಷಕ್ಕೆ ತೆರಿಗೆಯೇತರ ರಾಜಸ್ವಗಳಿಂದ ಹೆಚ್ಚು ಸಂಪನ್ಮೂಲಗಳನ್ನು ಕೋಡಿಗೊಳಿಸಲು ಸಂಬಂಧಿತ ಆಡಳಿತಾತ್ಮಕ ಇಲಾಖೆಗಳಿಗೆ ತೆರಿಗೆಯೇತರ ರಾಜಸ್ವದ ಬಗ್ಗೆ ಆಯವ್ಯಯದ ನಂತರ ಕ್ರಮಬದ್ಧವಾದ ಅನುಸರಣೆಯನ್ನು ನಡೆಸಬೇಕೆಂದು ಸಮಿತಿಯು ನಿರ್ದೇಶಿಸಿತು. ಹಿಂದಿನ ಕೆಲವು ವರ್ಷಗಳಲ್ಲಿ ಅಂತಹುದೇ ಶಿಫಾರಸುಗಳನ್ನು ಮಾಡಿದ್ದಾಗ್ಯೂ 2018-19ರಲ್ಲೂ ಸಹ ತೆರಿಗೆಯೇತರ ರಾಜಸ್ವವು ಅಲ್ಪವಾಗಿತ್ತು.

2018-19ರ ಆರ್ಥಿಕ ಸಮೀಕ್ಷೆಯಲ್ಲಿ ತೆರಿಗೆಯೇತರ ರಾಜಸ್ವಗಳು ರಾಜ್ಯವು ಎದುರಿಸುತ್ತಿರುವ ಮುಖ್ಯವಾದ ಒಂದು ವಿತ್ತೀಯ ತೊಡಕಾಗಿದೆಯೆಂದು ಮತ್ತು ಬಳಕೆದಾರರ ಶುಲ್ಕವನ್ನು ಉತ್ತಮ ಮಟ್ಟದಲ್ಲಿ ವಸೂಲಿ ಮಾಡಲು ಅವಶ್ಯಕ ಕ್ರಮಗಳನ್ನು ಕೈಗೊಳ್ಳಬೇಕೆಂದು ಒಪ್ಪಲಾಗಿತ್ತು. ರಾಜ್ಯದ ರಾಜ್ಯರಾಜ್ಯಕ್ಕೆ ತೆರಿಗೆಯೇತರ ರಾಜಸ್ವದ ಅನುಪಾತವು ದೇಶದಲ್ಲಿಯೇ ಅತ್ಯಂತ ಕಡಿಮೆಯಿರುವ ರಾಜ್ಯಗಳಲ್ಲಿ ಒಂದಾಗಿದೆ. ಅನೇಕ ಇಲಾಖೆಗಳಲ್ಲಿ ಬಳಕೆದಾರರ ಶುಲ್ಕಗಳು, ಶುಲ್ಕ ಮತ್ತು ದಂಡಗಳು ಹಾಗೂ ಮತ್ತಿತರ ತೆರಿಗೆಯೇತರ ರಾಜಸ್ವಗಳ ಪರಿಷ್ಕರಣೆಯು ಅನೇಕ ವರ್ಷಗಳಿಂದ ಮಾಡಲಾಗಿಲ್ಲ.

ತೆರಿಗೆಯೇತರ ರಾಜಸ್ವದ ಎರಡು ಆಕರಗಳ ವಿಶ್ಲೇಷಣೆಯನ್ನು ಕೆಳಗೆ ಚರ್ಚಿಸಲಾಗಿದೆ:

ರಾಜಧನ ಶುಲ್ಕಗಳು

ಖನಿಜಗಳು, ಜಲ, ಅರಣ್ಯ ಮತ್ತು ವನ್ಯಜೀವಿಗಳಂತಹ ಸರ್ಕಾರಿ ಆಸ್ತಿಗಳ ಬಳಕೆಗೆ ಅನುಮತಿ ನೀಡಲು ರಾಜಧನವನ್ನು ವಿಧಿಸಲಾಗುತ್ತದೆ. 2018-19ರಲ್ಲಿ ಇಂಧನ ಮಾರಾಟದ ಮೇಲಿನ ಜಲಕ್ಕೆ ವಿಧಿಸಿದ ರಾಜಧನವು ₹44 ಕೋಟಿಗಳಷ್ಟಿತ್ತು. ರಾಜ್ಯದ ಉದ್ಯಮವಾಗಿರುವ ಕರ್ನಾಟಕ ವಿದ್ಯುಚ್ಛಕ್ತಿ ನಿಗಮ ನಿಯಮಿತವು ಏಳು ಜಲವಿದ್ಯುತ್ ಯೋಜನೆಗಳಿಂದ ವಿದ್ಯುಚ್ಛಕ್ತಿಯನ್ನು ಉತ್ಪಾದಿಸುತ್ತದೆ. ಅದು ನಾಲ್ಕು ವಿದ್ಯುಚ್ಛಕ್ತಿ ತಾಣಗಳು, ಮತ್ತು 17 ವಿದ್ಯುತ್ ಗೃಹಗಳನ್ನು ಹೊಂದಿದೆ. ವಿದ್ಯುತ್‌ಗೃಹ/ತಾಣಗಳಲ್ಲಿ ಪ್ರತಿ ಕಿಲೋವ್ಯಾಟ್ ಅವರ್ (ಕೆಡಬ್ಲ್ಯುಎಚ್) ವಿದ್ಯುಚ್ಛಕ್ತಿ ಮಾರಾಟಕ್ಕೆ ನಿಗದಿಪಡಿಸಿರುವ ರಾಜಧನದ ದರಗಳನ್ನು

ಅನುಬಂಧ 1.7ರಲ್ಲಿ ವಿವರಿಸಲಾಗಿದೆ. 2018-19ರಲ್ಲಿ ಒಟ್ಟು 11,842 ದಶಲಕ್ಷ ಯೂನಿಟ್‌ಗಳ ವಿದ್ಯುಚ್ಛಕ್ತಿಯನ್ನು ಪ್ರಸರಣ ಮಾಡಲಾಗಿದ್ದು ₹45 ಕೋಟಿಗಳಷ್ಟು ರಾಜಧನವನ್ನು ಸರ್ಕಾರಕ್ಕೆ ಪಾವತಿಸಲಾಯಿತು. ಪ್ರತಿ ಕೆಡಬ್ಲ್ಯುಎಚ್‌ನ ವಿದ್ಯುತ್ ಮಾರಾಟಕ್ಕೆ ಎಲ್ಲ ಠಾಣೆಗಳಲ್ಲೂ ನಾಲ್ಕು ಪೈಸೆಯಂತೆ ನಿಗದಿಪಡಿಸಲಾಗಿದ್ದು (ಸೆಪ್ಟೆಂಬರ್ 1983) ಮತ್ತು ಘಟಪ್ರಭ ಅಣೆಕಟ್ಟು ವಿದ್ಯುಚ್ಛಕ್ತಿ ಗೃಹ ಮತ್ತು ಆಲಮಟ್ಟಿ ವಿದ್ಯುಚ್ಛಕ್ತಿ ಗೃಹದಲ್ಲಿ 10 ಪೈಸೆಯಂತೆ ನಿಗದಿಪಡಿಸಲಾಯಿತು (ಏಪ್ರಿಲ್ 2010). ಆಲಮಟ್ಟಿ ಅಣೆಕಟ್ಟು ವಿದ್ಯುಚ್ಛಕ್ತಿ ಗೃಹದಲ್ಲಿ ಮಾರ್ಚ್ 2019ರಲ್ಲಿ ರಾಜಧನ ಶುಲ್ಕವನ್ನು ₹1.00ರಂತೆ ಪರಿಷ್ಕರಿಸಿದ್ದಾಗ್ಯೂ ಇನ್ನಿತರ ವಿದ್ಯುತ್‌ಠಾಣೆಗಳಲ್ಲಿ ಮತ್ತು ಘಟಪ್ರಭ ಅಣೆಕಟ್ಟು ವಿದ್ಯುತ್‌ಗೃಹದಲ್ಲಿ 36 ವರ್ಷಗಳಿಗಿಂತಲೂ ಅಧಿಕ ಸಮಯವಾದರೂ ರಾಜಧನ ದರಗಳು ಪರಿಷ್ಕರಣೆ ಹೊಂದಿರಲಿಲ್ಲ.

ಇದನ್ನು ಸರ್ಕಾರದ ಗಮನಕ್ಕೆ ತರಲಾಗಿ (ಡಿಸೆಂಬರ್ 2019) ಎಲ್ಲ ವಿದ್ಯುತ್‌ಠಾಣೆಗಳಲ್ಲಿ ಮತ್ತು ಘಟಪ್ರಭಾ ಅಣೆಕಟ್ಟು ವಿದ್ಯುತ್‌ಗೃಹದಲ್ಲಿ ಏಪ್ರಿಲ್ 2019ರಿಂದ ರಾಜಧನ ಶುಲ್ಕವನ್ನು 20 ಪೈಸೆಗೆ ಪರಿಷ್ಕರಿಸಲಾಯಿತು.

ಬಡ್ಡಿ ಸ್ವೀಕೃತಿಗಳು, ಡಿವಿಡೆಂಡುಗಳು ಮತ್ತು ಲಾಭಾಂಶಗಳು

ಸರ್ಕಾರ ನೀಡಿದ ಸಾಲ ಮತ್ತು ಮುಂಗಡಗಳ ಮೇಲಿನ ಬಡ್ಡಿ ಸ್ವೀಕೃತಿಯ ಜೊತೆಗೆ ಮತ್ತೊಂದು ಪ್ರಮುಖವಾದ ಬಡ್ಡಿ ಉತ್ಪನ್ನದ ಮೂಲವು ರಾಜ್ಯದ ಹೆಚ್ಚುವರಿ ನಗದು ಶಿಲ್ಕುಗಳ ಹೂಡಿಕೆಯಿಂದ ಬಂದದ್ದಾಗಿದೆ. 2018-19ರಲ್ಲಿ ಪಡೆದ ಬಡ್ಡಿ ಮತ್ತು ಡಿವಿಡೆಂಡುಗಳ ವಿವರಗಳನ್ನು ಈ ಕೆಳಗೆ ನೀಡಲಾಗಿದೆ.

- ಭಾರತೀಯ ರಿಜರ್ವ್ ಬ್ಯಾಂಕಿನ ನಿಯಮಾವಳಿಯಂತೆ ರಾಜ್ಯ ಸರ್ಕಾರವು ನಿರ್ವಹಿಸುವ ನಗದು ಉಳಿಕೆಯನ್ನು 14 ದಿನಗಳ ಖಜಾನೆ ಬಿಲ್ಲುಗಳಲ್ಲಿ ಹೂಡಿಕೆ ಮಾಡಲಾಗುವುದು. ನಗದು ನಿರ್ವಹಣೆಯನ್ನು ಉತ್ತಮಗೊಳಿಸಲು ರಾಜ್ಯಸರ್ಕಾರವು ಹೆಚ್ಚುವರಿ ನಗದನ್ನು (ತಕ್ಷಣದ ಅಗತ್ಯಕ್ಕಿಂತ ಹೆಚ್ಚಿನ) ಭಾಗಶಃ ಸರಾಸರಿ ವಾರ್ಷಿಕ ಬಡ್ಡಿದರ ಶೇಕಡ 3.18ರಂತೆ 14 ದಿನಗಳ ಮಧ್ಯಂತರ ಖಜಾನೆ ಬಿಲ್ಲುಗಳನ್ನು ಮತ್ತು ಭಾಗಶಃ ಸರಾಸರಿ ವಾರ್ಷಿಕ ಬಡ್ಡಿದರ ಶೇಕಡಾ 6.74ರಂತೆ 91 ದಿನಗಳ ಮಧ್ಯಂತರ ಖಜಾನೆ ಬಿಲ್ಲುಗಳಲ್ಲಿ ಹೂಡಿಕೆ ಮಾಡುತ್ತಿದೆ. ಆದರೆ ಸಾಲಗಳನ್ನು ಸರಾಸರಿ ವಾರ್ಷಿಕ ಬಡ್ಡಿದರ ಶೇಕಡ 8.24ರಂತೆ ಮಾಡಲಾಗುತ್ತದೆ. 2018-19ರ ಆಯವ್ಯಯದಲ್ಲಿ ಅಂದಾಜು ಮಾಡಲಾಗಿದ್ದ ₹1,095 ಕೋಟಿಗೆ ಪ್ರತಿಯಾಗಿ ಸಂಗ್ರಹವಾದ ಆದಾಯವು ₹936.47 ಕೋಟಿಗಳಾಗಿದ್ದು, ಇದರಲ್ಲಿ 14 ದಿನದ ಖಜಾನೆ ಬಿಲ್ಲುಗಳಿಂದ ₹307.22 ಕೋಟಿಗಳು ಸಂಗ್ರಹವಾಗಿದ್ದರೆ, 91 ದಿನಗಳ ಖಜಾನೆ ಬಿಲ್ಲುಗಳು ₹629.25 ಕೋಟಿಗಳನ್ನು ಗಳಿಸಿದೆ;
- ಸರ್ಕಾರವು ತನ್ನ ಕಂಪೆನಿ/ನಿಗಮಗಳಿಗೆ ನೀಡಿದ ಸಾಲ ಮತ್ತು ಮುಂಗಡಗಳ ಮೇಲಿನ ಬಡ್ಡಿ ಸಂಗ್ರಹಣೆಯು ₹107.61 ಕೋಟಿಗಳಷ್ಟಿದ್ದು, ಇದು ವರ್ಷದ ಕೊನೆಯಲ್ಲಿ ಉಳಿದಿರುವ ಸಾಲಗಳ ಬಾಕಿಯ ಶೇಕಡ ಒಂದಕ್ಕಿಂತ ಕಡಿಮೆಯಿದ್ದಿತು. ಸ್ವೀಕೃತಿಗಳು ಇಲಾಖಾ ವತಿಯ ವಾಣಿಜ್ಯ ಉದ್ದಿಮೆಯ ಬಂಡವಾಳದ ಮೇಲಿನ ಬಡ್ಡಿಯ ಮೊತ್ತವನ್ನೂ ಒಳಗೊಂಡಿದೆ⁶;
- ಇಲಾಖಾ ಅಧಿಕಾರಿಗಳು ಉಳಿತಾಯ ಖಾತೆಗಳಲ್ಲಿ ಹಣವನ್ನು ಠೇವಣಿ ಇಡುವುದನ್ನು ಹಣಕಾಸು ನಿಯಮಗಳು ನಿರ್ಬಂಧಿಸುತ್ತದೆ. ಆದಾಗ್ಯೂ ಇಲಾಖಾ ಅಧಿಕಾರಿಗಳಿಂದ ದೊಡ್ಡ ಮೊತ್ತದ ಹಣವನ್ನು ಬ್ಯಾಂಕುಗಳಲ್ಲಿ ಇಡಲಾಗಿತ್ತು. ಇಲಾಖೆಗಳಿಗೆ ಹಿಂದಿನ ವರ್ಷಗಳಲ್ಲಿ ಬಿಡುಗಡೆ ಮಾಡಲಾಗಿದ್ದ ಬಳಕೆಯಾಗದ ಅನುದಾನಗಳು ಬ್ಯಾಂಕುಗಳಲ್ಲಿ ಇಡಲಾಗುತ್ತದೆ. ಆರ್ಥಿಕ ಇಲಾಖೆಯು ಅಂತಹ ಶಿಲ್ಕುಗಳು/ಶಿಲ್ಕುಗಳ ಮೇಲಿನ ಬಡ್ಡಿಗಳನ್ನು ಸರ್ಕಾರದ ಲೆಕ್ಕಕ್ಕೆ ಜಮೆ ಮಾಡಲು ನಿರ್ದೇಶನಗಳನ್ನು ನೀಡುವ (ಮೇ 2018) ಮೂಲಕ ಕ್ರಮ ಕೈಗೊಂಡಿತ್ತು.

⁶ ಸಿಲ್ಕ್ ಫಿಲೇಚರುಗಳಲ್ಲಿನ ಬಂಡವಾಳದ ಮೇಲಿನ ಬಡ್ಡಿ ₹0.72 ಕೋಟಿ-ಇದು ಪುಸ್ತಕ ವರ್ಗಾವಣೆಯ ಮೂಲಕ ಹೊಂದಾಣಿಕೆ ಮಾಡಲಾಗಿತ್ತು.

ಉಳಿತಾಯ ಖಾತೆಗಳ ಮೇಲಿನ ಬಡ್ಡಿಯಾದ ₹18.24 ಕೋಟಿಗಳನ್ನು 2018-19ರಲ್ಲಿ ಸ್ವೀಕರಿಸಲಾಯಿತು ಮತ್ತು

- 2018-19ನೇ ವರ್ಷದಲ್ಲಿ ಕಂಪನಿಗಳು/ನಿಗಮಗಳ ಹೂಡಿಕೆಯ ಮೇಲಿನ ಪ್ರತಿಫಲಗಳನ್ನು ಡಿವಿಡೆಂಡ್ ರೂಪದಲ್ಲಿ ಪ್ರಕಟಿಸಿ ಸರ್ಕಾರಿ ಲೆಕ್ಕಕ್ಕೆ ಜಮಾ ಮಾಡಿದ ಮೊತ್ತವು ₹38.30 ಕೋಟಿಗಳಷ್ಟಿತ್ತು. ಸರ್ಕಾರದ ಹೂಡಿಕೆಯ ಪ್ರಮಾಣವನ್ನು (₹66,518 ಕೋಟಿ) ಪರಿಗಣಿಸಿದಾಗ ಪ್ರತಿಫಲವು ನಗಣ್ಯವಾಗಿ ಶೇಕಡ 0.06ರಷ್ಟಿತ್ತು.

1.4.2 ಕೇಂದ್ರ ತೆರಿಗೆ ವರ್ಗಾವಣೆಗಳು

ಕೇಂದ್ರ ಸರ್ಕಾರವು ಕಾರ್ಪೊರೇಷನ್ ತೆರಿಗೆ, ಆದಾಯ ತೆರಿಗೆ, ಸೇವಾ ತೆರಿಗೆ, ಕೇಂದ್ರ ಅಬಕಾರಿ ಸುಂಕಗಳು ಮುಂತಾದ ಕೇಂದ್ರ ತೆರಿಗೆ ಮತ್ತು ಸುಂಕಗಳ ರಾಜ್ಯ ಸರ್ಕಾರದ ಪಾಲನ್ನು ವರ್ಗಾಯಿಸುತ್ತದೆ. 2014-19ರಲ್ಲಿ ಈ ಕೇಂದ್ರ ತೆರಿಗೆ ವರ್ಗಾವಣೆಗಳ ಪ್ರವೃತ್ತಿಯನ್ನು ಕೋಷ್ಟಕ 1.10ರಲ್ಲಿ ನೀಡಲಾಗಿದೆ.

ಕೋಷ್ಟಕ 1.10: ಕೇಂದ್ರ ತೆರಿಗೆ ವರ್ಗಾವಣೆಗಳ ಪ್ರವೃತ್ತಿ

(₹ ಕೋಟಿಗಳಲ್ಲಿ)

ಕ್ರಮ ಸಂಖ್ಯೆ	ವಿವರಗಳು	2014-15	2015-16	2016-17	2017-18	2018-19
1	ಕಾರ್ಪೊರೇಷನ್ ತೆರಿಗೆ	5,117.21	7,547.57	9,211.05	9,721.29	12,481.94
2	ಕಾರ್ಪೊರೇಷನ್ ತೆರಿಗೆ ಹೊರತು ಪಡಿಸಿ ಆದಾಯದ ಮೇಲಿನ ತೆರಿಗೆ	3,654.18	5,252.47	6,401.72	8,208.94	9,192.40
3	ಸಂಪತ್ತಿನ ಮೇಲೆ ತೆರಿಗೆ	13.81	1.65	21.08	(-) 0.29	4.58
4	ಸೀಮಾಶುಲ್ಕ	2,369.95	3,830.22	3,962.25	3,203.80	2,544.18
5	ಕೇಂದ್ರ ಅಬಕಾರಿ ಸುಂಕ	1,338.24	3,181.60	4,524.54	3,348.80	1,690.77
6	ಸೇವಾ ತೆರಿಗೆ	2,160.75	4,153.56	4,639.22	3,617.15	331.65
7	ಆದಾಯ ಮತ್ತು ವೆಚ್ಚದ ಮೇಲಿನ ಇತರ ತೆರಿಗೆಗಳು	0.12	0.15	-	-	65.01
8	ಸರಕುಗಳು ಮತ್ತು ಸೇವೆಗಳ ಮೇಲಿನ ಇತರ ತೆರಿಗೆಗಳು ಮತ್ತು ಸುಂಕಗಳು	(-) 0.01	16.12	0.08	(-) 0.01	18.54
9	ಸಮಗ್ರ ಸರಕು ಮತ್ತು ಸೇವಾ ತೆರಿಗೆ (ಐಜಿಎಸ್‌ಟಿ)	-	-	-	3,204.72	707.00
10	ಕೇಂದ್ರ ಸರಕು ಮತ್ತು ಸೇವಾ ತೆರಿಗೆ (ಸಿಜಿಎಸ್‌ಟಿ)	-	-	-	447.56	8,858.76
	ಒಟ್ಟು	14,654.25	23,983.34	28,759.94	31,751.96	35,894.83

ಆಕರ: ಆಯಾ ವರ್ಷಗಳ ಹಣಕಾಸು ಲೆಕ್ಕಗಳು

ಮುಂದುವರೆದು, ಕೇಂದ್ರ ತೆರಿಗೆಗಳ ನಿವ್ವಳ ಹುಟ್ಟುವಳಿಯಲ್ಲಿನ (ಸೇವಾ ತೆರಿಗೆಯನ್ನು ಹೊರತುಪಡಿಸಿ) ಮತ್ತು ಸೇವಾ ತೆರಿಗೆಯ ನಿವ್ವಳ ಹುಟ್ಟುವಳಿಯಲ್ಲಿನ ರಾಜ್ಯದ ಪಾಲನ್ನು ಕ್ರಮವಾಗಿ ಶೇಕಡ 4.713 ಮತ್ತು ಶೇಕಡ 4.822ರಷ್ಟಕ್ಕೆ ನಿಗದಿಪಡಿಸಬೇಕೆಂದು ಹದಿನಾಲ್ಕನೇ ಹಣಕಾಸು ಆಯೋಗವು ಶಿಫಾರಸು ಮಾಡಿತು. 2018-19ರಲ್ಲಿ ₹7,58,731.13 ಕೋಟಿಗಳ ಕೇಂದ್ರ ತೆರಿಗೆಗಳ ನಿವ್ವಳ ಸಂಗ್ರಹಣೆಯಲ್ಲಿ ರಾಜ್ಯ ಪಾಲಿನ ನಿವ್ವಳ ಹಂಚಿಕೆಯು ₹35,894.83 ಕೋಟಿಗಳಷ್ಟಿತ್ತು ಮತ್ತು ಕಾರ್ಪೊರೇಷನ್ ತೆರಿಗೆ, ಆದಾಯದ ಮೇಲಿನ ತೆರಿಗೆ, ಸೀಮಾ ಶುಲ್ಕ, ಕೇಂದ್ರ ಅಬಕಾರಿ ಶುಲ್ಕ ಮತ್ತು ಸಿಜಿಎಸ್‌ಟಿಯ ಪಾಲು ಶೇಕಡ 4.713ರಷ್ಟಿದ್ದು, ಐಜಿಎಸ್‌ಟಿಯು ಶೇಕಡ 5.177ರಷ್ಟು ಮತ್ತು ಸೇವಾ ತೆರಿಗೆಯು ಶೇಕಡ 4.822ರಷ್ಟಿತ್ತು.

1.4.3 ಸಹಾಯಾನುದಾನಗಳು ಮತ್ತು ಭಾರತ ಸರ್ಕಾರದ ವಂತಿಗಳು

ಅನುಬಂಧ 1.4ರಲ್ಲಿ ತೋರಿಸಿರುವಂತೆ ಭಾರತ ಸರ್ಕಾರದಿಂದ ಸಹಾಯಾನುದಾನಗಳು ಮತ್ತು ವಂತಿಗಳು 2014-15ರಲ್ಲಿ ₹14,620 ಕೋಟಿ ಇದ್ದುದು 2018-19ರಲ್ಲಿ ₹25,481 ಕೋಟಿಗಳಿಗೆ ಏರಿಕೆಯಾಗಿದ್ದಿತು. ಹಿಂದಿನ ವರ್ಷಕ್ಕೆ ಹೋಲಿಸಿದಲ್ಲಿ 2018-19ರಲ್ಲಿ ₹3,840 ಕೋಟಿಗಳಷ್ಟು ಏರಿಕೆಯಾಗಿದೆ. ಸ್ವೀಕೃತಿಗಳಲ್ಲಿನ ಹೆಚ್ಚಳವು ಇತರೆ ವರ್ಗಾವಣೆಗಳು/ರಾಜ್ಯಗಳಿಗೆ ಅನುದಾನಗಳು ಮತ್ತು ಹಣಕಾಸು ಆಯೋಗದ ಅನುದಾನಗಳಿಂದಾಗಿದ್ದು ಕೇಂದ್ರ ಪುರಸ್ಕೃತ ಯೋಜನೆಗಳಿಗೆ ಅನುದಾನಗಳಲ್ಲಿ ಇಳಿಕೆಯಿಂದ ಉತ್ತರವಾಗಿದೆ. ಇತರೆ ವರ್ಗಾವಣೆಗಳು ರಾಜ್ಯಗಳಿಗೆ ಅನುದಾನಗಳು ರಾಷ್ಟ್ರೀಯ ವಿಪತ್ತು ಪ್ರತಿಕ್ರಿಯೆ ನಿಧಿಗೆ ವಂತಿಗೆಯಡೆಗೆ ಅನುದಾನವನ್ನು ಹೊರತುಪಡಿಸಿ, ಸರಕು ಮತ್ತು ಸೇವಾ ತೆರಿಗೆಯ ಅನುಷ್ಠಾನದಿಂದ ಉಂಟಾದ ರಾಜಸ್ವ ನಷ್ಟದ ಪರಿಹಾರ ₹10,754 ಕೋಟಿಗಳನ್ನು ಒಳಗೊಂಡಿದೆ.

1.4.3.1 14ನೇ ಹಣಕಾಸು ಆಯೋಗದ ಅನುದಾನಗಳು

ಭಾರತ ಸಂವಿಧಾನದ ಅನುಚ್ಛೇದ 280ರಡಿ ರಾಷ್ಟ್ರಪತಿಗಳಿಂದ 2ನೇ ಜನವರಿ 2013ರಂದು ರಚಿಸಲ್ಪಟ್ಟ ಹದಿನಾಲ್ಕನೇ ಹಣಕಾಸು ಆಯೋಗದ ಉಲ್ಲೇಖಿತ ನಿಬಂಧನೆಗಳನುಸಾರ ರಾಜ್ಯದ ಪಂಚಾಯತ್ ಮತ್ತು ನಗರ ಸ್ಥಳೀಯ ಸಂಸ್ಥೆಗಳ ಸಂಪನ್ಮೂಲಗಳಿಗೆ ಪೂರಕವಾಗುವಂತೆ ರಾಜ್ಯದ ಸಂಚಿತ ನಿಧಿಯನ್ನು ಅಧಿಕಗೊಳಿಸುವ ಅಗತ್ಯವಿರುವ ಕ್ರಮಗಳ ಬಗ್ಗೆ ಆಯೋಗವು ಶಿಫಾರಸು ಮಾಡಬೇಕು.

- ಪಂಚಾಯತ್‌ರಾಜ್ ಸಂಸ್ಥೆಗಳು ಮತ್ತು ನಗರ ಸ್ಥಳೀಯ ಸಂಸ್ಥೆಗಳಿಗೆ ಅನುದಾನಗಳು

2018-19ರಲ್ಲಿ ಆಯೋಗವು ಕೋಷ್ಟಕ 1.11ರಲ್ಲಿ ಸೂಚಿಸಿರುವ ರಾಜ್ಯದಲ್ಲಿನ ಪ್ರದೇಶಗಳಿಗೆ ₹3,425.57 ಕೋಟಿಗಳನ್ನು ವರ್ಗಾವಣೆಗೆ ಶಿಫಾರಸು ಮಾಡಿತು.

ಕೋಷ್ಟಕ 1.11: 2018-19ರಲ್ಲಿ ವರ್ಗಾವಣೆಗೆ ಶಿಫಾರಸು ಮಾಡಿದ ಮತ್ತು ವಾಸ್ತವವಾಗಿ ಬಿಡುಗಡೆಯಾದ ಅನುದಾನಗಳು

(₹ ಕೋಟಿಗಳಲ್ಲಿ)

ಕ್ರಮ ಸಂಖ್ಯೆ	ವರ್ಗಾವಣೆಗಳು	ಶಿಫಾರಸು ಮಾಡಿದ ಮೊತ್ತ	ವಾಸ್ತವ ಬಿಡುಗಡೆಗಳು	ಕೊರತೆ
ಅ	ಪಂಚಾಯತ್‌ರಾಜ್ ಸಂಸ್ಥೆಗಳಿಗೆ ಮೂಲ ಅನುದಾನಗಳು	1,856.02	1,841.54	14.48
ಆ	ಪಂಚಾಯತ್‌ರಾಜ್ ಸಂಸ್ಥೆಗಳಿಗೆ ಕಾರ್ಯನಿರ್ವಹಣಾ ಅನುದಾನಗಳು (2018-19)	234.08	-	234.08
ಇ	ನಗರ ಸ್ಥಳೀಯ ಸಂಸ್ಥೆಗಳಿಗೆ ಮೂಲ ಅನುದಾನಗಳು	1,040.27	1,040.27	-
ಈ	ನಗರ ಸ್ಥಳೀಯ ಸಂಸ್ಥೆಗಳಿಗೆ ಕಾರ್ಯ ನಿರ್ವಹಣಾ ಅನುದಾನಗಳು	295.20	-	295.20
	ಒಟ್ಟು	3,425.57	2,881.81	543.76

ಮಾರ್ಚ್ 2019ರಲ್ಲಿದ್ದಂತೆ ಪಂಚಾಯತ್‌ರಾಜ್ ಸಂಸ್ಥೆಗಳಿಗೆ ಶಿಫಾರಸು ಮಾಡಲಾದ ಮೂಲ ಅನುದಾನ⁷ ₹1,856.02 ಕೋಟಿಗಳಿಗೆದುರಾಗಿ ₹1,841.54 ಕೋಟಿಗಳನ್ನು ಮತ್ತು ರಾಜ್ಯ ಸ್ಥಳೀಯ ಸಂಸ್ಥೆಗಳಿಗೆ ಶಿಫಾರಸು ಮಾಡಲಾದ ಮೂಲ ಅನುದಾನವಾದ ಸಂಪೂರ್ಣ ₹1,040.27 ಕೋಟಿಗಳನ್ನು ಸ್ವೀಕರಿಸಿತ್ತು.

ಹದಿನಾಲ್ಕನೆಯ ಹಣಕಾಸು ಆಯೋಗವು ಕೋಷ್ಟಕ 1.12ರಲ್ಲಿ ಸೂಚಿಸಿದಂತೆ ಗ್ರಾಮ ಪಂಚಾಯತಿಗಳಿಗೆ ಮತ್ತು ನಗರ ಸ್ಥಳೀಯ ಸಂಸ್ಥೆಗಳಿಗೆ ಕಾರ್ಯನಿರ್ವಹಣಾ ಅನುದಾನಕ್ಕೆ ಅರ್ಹರಾಗಲು ಕೆಳಕಂಡ ಷರತ್ತುಗಳನ್ನು ಶಿಫಾರಸು ಮಾಡಿತ್ತು.

ಕೋಷ್ಟಕ 1.12: ಕಾರ್ಯನಿರ್ವಹಣಾ ಅನುದಾನಗಳ ಬಿಡುಗಡೆಗಾಗಿ ಷರತ್ತುಗಳು

ಗ್ರಾಮ ಪಂಚಾಯತಿಗಳು	
➤	ಗ್ರಾಮ ಪಂಚಾಯತಿಗಳು ಯಾವ ವರ್ಷಕ್ಕೆ ಕಾರ್ಯನಿರ್ವಾಹಕ ಅನುದಾನಕ್ಕೆ ಮನವಿ ಮಾಡುತ್ತವೋ ಆ ವರ್ಷದ ಹಿಂದಿನ ಎರಡು ವರ್ಷಕ್ಕಿಂತ ಹಳೆಯದಲ್ಲದ ವರ್ಷದ ಲೆಕ್ಕಪರಿಶೋಧಿತ ವಾರ್ಷಿಕ ಲೆಕ್ಕಗಳನ್ನು ಸಲ್ಲಿಸಬೇಕಾಗುತ್ತದೆ.
➤	ವಾರ್ಷಿಕ ಲೆಕ್ಕಗಳಲ್ಲಿ ಬಿಂಬಿಸಿದಂತೆ ಸ್ಥಳೀಯ ಸಂಸ್ಥೆಯ ಸ್ವಂತ ಆದಾಯದಲ್ಲಿ ಹಿಂದಿನ ವರ್ಷಕ್ಕೆ ಹೋಲಿಸಿದರೆ ಹೆಚ್ಚಳವನ್ನು ತೋರಿಸಬೇಕು.
ನಗರ ಸ್ಥಳೀಯ ಸಂಸ್ಥೆಗಳು	
➤	ನಗರ ಸ್ಥಳೀಯ ಸಂಸ್ಥೆಗಳು ಯಾವ ವರ್ಷಕ್ಕೆ ಕಾರ್ಯನಿರ್ವಾಹಕ ಅನುದಾನಕ್ಕೆ ಮನವಿ ಮಾಡುತ್ತವೋ ಆ ವರ್ಷದ ಹಿಂದಿನ ಎರಡು ವರ್ಷಕ್ಕಿಂತ ಹಳೆಯದಲ್ಲದ ವರ್ಷದ ಲೆಕ್ಕಪರಿಶೋಧಿತ ವಾರ್ಷಿಕ ಲೆಕ್ಕಗಳನ್ನು ಸಲ್ಲಿಸಬೇಕಾಗುತ್ತದೆ.
➤	ವಾರ್ಷಿಕ ಲೆಕ್ಕಗಳಲ್ಲಿ ಬಿಂಬಿಸಿದಂತೆ ಸ್ಥಳೀಯ ಸಂಸ್ಥೆಯ ಸ್ವಂತ ಆದಾಯದಲ್ಲಿ ಹಿಂದಿನ ವರ್ಷಕ್ಕೆ ಹೋಲಿಸಿದರೆ ಹೆಚ್ಚಳವನ್ನು ತೋರಿಸಬೇಕು.
➤	ಸ್ವಚ್ಛ ಭಾರತ್ ಅಭಿಯಾನ, ಆಸ್ತಿ ತೆರಿಗೆ ಮತ್ತು ನೀರಿನ ಶುಲ್ಕಗಳ ಸಂಗ್ರಹಣೆ ಮುಂತಾದವುಗಳಡಿ ಸಾಧಿಸಿದ ಗುರಿಗಳ ಪರಿಶೀಲನೆ

2018-19ರ ಸಾಲಿನಲ್ಲಿ ಪಂಚಾಯತ್‌ರಾಜ್ ಸಂಸ್ಥೆಗಳಿಗೆ ಮತ್ತು ನಗರ ಸ್ಥಳೀಯ ಸಂಸ್ಥೆಗಳಿಗೆ ಕಾರ್ಯನಿರ್ವಾಹಕ ಅನುದಾನಗಳನ್ನು⁸ ಮಾರ್ಚ್ 2019ರ ಅಂತ್ಯದವರೆಗೂ ಬಿಡುಗಡೆಗೊಳಿಸಿರಲಿಲ್ಲ.

2018-19ರ ಸಾಲಿನ ಪಂಚಾಯತ್‌ರಾಜ್ ಸಂಸ್ಥೆಗಳ ಕಾರ್ಯನಿರ್ವಾಹಕ ಅನುದಾನಗಳ ಬೇಡಿಕೆಯನ್ನು ಭಾರತ ಸರ್ಕಾರಕ್ಕೆ ಸಲ್ಲಿಸಲಾಗಿದೆ ಎಂದು ಗ್ರಾಮೀಣಾಭಿವೃದ್ಧಿ ಮತ್ತು ಪಂಚಾಯತ್‌ರಾಜ್ ಇಲಾಖೆಯು ತನ್ನ ಉತ್ತರದಲ್ಲಿ ಹೇಳಿತು (ಸೆಪ್ಟೆಂಬರ್ 2019). ಪೌರಾಡಳಿತ ನಿರ್ದೇಶನಾಲಯವು 2018-19ರ ಸಾಲಿನ ಕಾರ್ಯನಿರ್ವಹಣಾ ಅನುದಾನಗಳ ಕೆಲವು ಬೇಡಿಕೆಗಳನ್ನು ಸರ್ಕಾರದ ಸ್ಮಾರ್ಟ್‌ನೆಟ್ 2018-19ರ ಪೋರ್ಟಲ್‌ನಲ್ಲಿ ಆನ್‌ಲೈನ್‌ನಲ್ಲಿ ಸಲ್ಲಿಸಲಾಗಿದೆ ಮತ್ತು ಡಿಸೆಂಬರ್ 2018ರಲ್ಲಿ ಪತ್ರವನ್ನೂ ಸಹ ಸಲ್ಲಿಸಲಾಗಿದೆ ಎಂದು ತನ್ನ ಉತ್ತರದಲ್ಲಿ ತಿಳಿಸಿತು (ನವೆಂಬರ್ 2019). ವಸತಿ ಮತ್ತು ನಗರ ವ್ಯವಹಾರಗಳ ಮಂತ್ರಾಲಯವು ರಾಜ್ಯದ ಬೇಡಿಕೆಯನ್ನು ಪರಿಶೀಲಿಸಿ ರಾಜ್ಯಕ್ಕೆ ಕಾರ್ಯನಿರ್ವಹಣಾ ಅನುದಾನವನ್ನು ಬಿಡುಗಡೆಗೊಳಿಸಲು ಆರ್ಥಿಕ ಮಂತ್ರಾಲಯಕ್ಕೆ ಶಿಫಾರಸು ಮಾಡಿತು. ಪ್ರಸ್ತಾವನೆಯು ಭಾರತ ಸರ್ಕಾರದ ಆರ್ಥಿಕ ಮಂತ್ರಾಲಯದಲ್ಲಿದೆ.

⁷ ಪಂಚಾಯತ್‌ರಾಜ್ ಸಂಸ್ಥೆಗಳಿಗೆ ಮತ್ತು ನಗರ ಸ್ಥಳೀಯ ಸಂಸ್ಥೆಗಳಿಗೆ 2017-18ರ ಮೂಲ ಅನುದಾನಗಳು ಕ್ರಮವಾಗಿ ₹1,580.18 ಕೋಟಿ ಮತ್ತು ₹899.25 ಕೋಟಿಗಳಾಗಿವೆ.

⁸ ಪಂಚಾಯತ್‌ರಾಜ್ ಸಂಸ್ಥೆಗಳಿಗೆ 2017-18ರಲ್ಲಿ ಕಾರ್ಯನಿರ್ವಾಹಕ ಅನುದಾನಗಳು ₹204.08 ಕೋಟಿಗಳಷ್ಟಿದ್ದವು.

1.4.3.2 ವಿಪತ್ತು ಪರಿಹಾರದಡಿ ಬಿಡುಗಡೆಗಳು

ಹದಿನಾಲ್ಕನೇ ಹಣಕಾಸು ಆಯೋಗವು ರಾಜ್ಯ ವಿಪತ್ತು ಪರಿಹಾರ ನಿಧಿಗೆ ವಂತಿಗೆಯು ಭಾರತ ಸರ್ಕಾರ ಮತ್ತು ರಾಜ್ಯ ಸರ್ಕಾರದ ನಡುವೆ 90:10ರ ಅನುಪಾತದಲ್ಲಿರಬೇಕೆಂದು ಶಿಫಾರಸು ಮಾಡಿತ್ತು. ಶಿಫಾರಸು ಮಾಡಲಾದ ₹288 ಕೋಟಿಗಳ ಕೇಂದ್ರ ಸರ್ಕಾರದ ಪಾಲಿಗೆ ಪ್ರತಿಯಾಗಿ ರಾಜ್ಯ ಸರ್ಕಾರವು ಸಂಪೂರ್ಣ ₹288 ಕೋಟಿಗಳನ್ನು ಸ್ವೀಕರಿಸಿತು. ಕೇಂದ್ರ ಸರ್ಕಾರದ ವಂತಿಗೆಯನ್ನು (₹288 ಕೋಟಿ) ರಾಜ್ಯ ಸರ್ಕಾರದ ವಂತಿಗೆಯೊಂದಿಗೆ (₹32 ಕೋಟಿ) ಸಾರ್ವಜನಿಕ ಲೆಕ್ಕಗಳಲ್ಲಿರುವ ರಾಜ್ಯ ವಿಪತ್ತು ಪರಿಹಾರ ನಿಧಿಗೆ ವರ್ಗಾಯಿಸಲಾಗಿದೆ.

1.5 ಬಂಡವಾಳ ಸ್ವೀಕೃತಿಗಳು

2018-19ರಲ್ಲಿ ರಾಜ್ಯ ಸರ್ಕಾರದ ಬಂಡವಾಳ ಸ್ವೀಕೃತಿಗಳು ₹41,939 ಕೋಟಿಗಳಷ್ಟಿದ್ದು ಋಣ ಮತ್ತು ಋಣೇತರ (ಇತರೆ ಬಂಡವಾಳ ಸ್ವೀಕೃತಿಗಳು ಮತ್ತು ಸಾಲ ಮತ್ತು ಮುಂಗಡಗಳ ವಸೂಲಿ) ಸ್ವೀಕೃತಿಗಳನ್ನು ಒಳಗೊಂಡಿದೆ. ಪ್ರಸಕ್ತ ವರ್ಷದಲ್ಲಿ ₹41,914 ಕೋಟಿಗಳ ಸಾರ್ವಜನಿಕ ಋಣ ಸ್ವೀಕೃತಿಯು ₹40,470 ಕೋಟಿಗಳ ಆಂತರಿಕ ಋಣ (ಶೇಕಡ 97) ಮತ್ತು ₹1,444 ಕೋಟಿಗಳಷ್ಟು ಕೇಂದ್ರ ಸರ್ಕಾರದಿಂದ ಪಡೆದ ಸಾಲಗಳು ಮತ್ತು ಮುಂಗಡಗಳನ್ನು (ಶೇಕಡ ಮೂರು) ಒಳಗೊಂಡಿದೆ. ಆಂತರಿಕ ಋಣದಲ್ಲಿ ಮಾರುಕಟ್ಟೆ ಸಾಲಗಳು ಪ್ರಧಾನ ಪಾಲನ್ನು ಹೊಂದಿದ್ದು ಇದು ಶೇಕಡ 94ರಷ್ಟಿದ್ದರೆ, ನಂತರದ ಸ್ಥಾನಗಳು ಕೇಂದ್ರ ಸರ್ಕಾರದ ಸಾಲಗಳು (ಶೇಕಡ ನಾಲ್ಕು) ಮತ್ತು ಸಮಾಲೋಚಿತ ಸಾಲಗಳದ್ದಾಗಿವೆ (ಶೇಕಡ ಎರಡು). ಕೇಂದ್ರ ಸರ್ಕಾರದಿಂದ ಪಡೆದ ಸಾಲಗಳು ಇತರೆ ಸಾಲಗಳನ್ನು ಮಾತ್ರ ಒಳಗೊಂಡಿದೆ. 2014-15ರಿಂದ 2018-19ರ ಅವಧಿಯಲ್ಲಿ ಬಂಡವಾಳ ಸ್ವೀಕೃತಿಗಳ ಸಂಯೋಜನೆಯಲ್ಲಿನ ಪ್ರವೃತ್ತಿಯನ್ನು ಅನುಬಂಧ 1.4ರಲ್ಲಿ ನೀಡಿದೆ.

ಒಟ್ಟಾರೆ, 2014-15ರಲ್ಲಿ ₹21,968 ಕೋಟಿಗಳಿದ್ದ ಬಂಡವಾಳ ಸ್ವೀಕೃತಿಗಳು 2018-19ರಲ್ಲಿ ₹41,939 ಕೋಟಿಗಳಿಗೆ ಏರಿವೆ. 2014-15 ರಿಂದ 2018-19ರ ಅವಧಿಯಲ್ಲಿ ಋಣ ಸ್ವೀಕೃತಿಗಳು, ಬಂಡವಾಳ ಸ್ವೀಕೃತಿಗಳ ಪ್ರಧಾನ ಭಾಗವಾಗಿದ್ದು ಇದು ಶೇಕಡ 98 ಮತ್ತು 100ರ ನಡುವೆ ಇದ್ದಿತು. ಈ ಅವಧಿಯಲ್ಲಿ ಸಾಲ ಮತ್ತು ಮುಂಗಡಗಳ ವಸೂಲಿಯು ಅತ್ಯಲ್ಪವಾಗಿತ್ತು. 2018-19ರ ಅಂತ್ಯಕ್ಕೆ ವಸೂಲಿಯು ಬಾಕಿ ಇರುವ ಸಾಲ ಮತ್ತು ಮುಂಗಡಗಳ ಮೊತ್ತದ ಶೇಕಡ ಒಂದಕ್ಕಿಂತಲೂ ಕಡಿಮೆಯಿತ್ತು. ಇದು ಪುಸ್ತಕ ಹೊಂದಾಣಿಕೆಯ ಮೂಲಕ ವಿದ್ಯುಚ್ಛಕ್ತಿ ಸರಬರಾಜು ಸಂಸ್ಥೆಗಳ ಬಾಕಿ ಇದ್ದ ಸಾಲಗಳನ್ನು ರಾಜಸ್ವ ಲೆಕ್ಕದಲ್ಲಿ ಸಹಾಯಧನವಾಗಿ ಪರಿಗಣಿಸಿದ ₹14.74 ಕೋಟಿಗಳನ್ನು ಸಹ ಒಳಗೊಂಡಿದೆ.

1.6 ಸಾರ್ವಜನಿಕ ಲೆಕ್ಕ ಸ್ವೀಕೃತಿಗಳು

ಸಣ್ಣ ಉಳಿತಾಯಗಳು, ಭವಿಷ್ಯ ನಿಧಿ, ಮೀಸಲು ನಿಧಿ, ರೇವಣಿಗಳು, ಅಮಾನತ್ತು, ಇರಸಾಲುಗಳು ಮುಂತಾದ ಸಂಚಿತ ನಿಧಿಯ ಭಾಗವಲ್ಲದ ಕೆಲವು ವ್ಯವಹಾರಗಳ ಸ್ವೀಕೃತಿ ಮತ್ತು ಬಟವಾಡೆಗಳನ್ನು ಸಂವಿಧಾನದ ಅನುಚ್ಛೇದ 266(2) ರ ಅಡಿ ಸ್ಥಾಪಿಸಲಾದ ಸಾರ್ವಜನಿಕ ಲೆಕ್ಕದಲ್ಲಿ ಇಡಲಾಗುತ್ತದೆ ಮತ್ತು ಇದಕ್ಕೆ ಶಾಸನ ಸಭೆಯ ಅನುಮೋದನೆಯ ಅಗತ್ಯವಿರುವುದಿಲ್ಲ. ಈ ಸಂದರ್ಭಗಳಲ್ಲಿ ವಹಿವಾಟುಗಳು ಕೇವಲ ಲೆಕ್ಕಗಳ ಮುಖಾಂತರ ಹಾದುಹೋಗುತ್ತವೆ. ಸರ್ಕಾರವು ಸಾರ್ವಜನಿಕ ಹಣದ ಬ್ಯಾಂಕರ್/ಟ್ರಸ್ಟಿಯಾಗಿ ಪಾತ್ರವಹಿಸುತ್ತದೆ. 2014-15ರಿಂದ 2018-19ರ ಅವಧಿಯಲ್ಲಿ ಸಾರ್ವಜನಿಕ ಲೆಕ್ಕದಡಿಯ ನಿವ್ವಳ ವ್ಯವಹಾರಗಳನ್ನು ಕೋಷ್ಟಕ 1.13ರಲ್ಲಿ ನೀಡಲಾಗಿದೆ.

ಕೋಷ್ಟಕ 1.13: ಸಾರ್ವಜನಿಕ ಲೆಕ್ಕದಡಿಯ ನಿವ್ವಳ ವಹಿವಾಟುಗಳು

(₹ ಕೋಟಿಗಳಲ್ಲಿ)

ಸಾರ್ವಜನಿಕ ಲೆಕ್ಕದ ವಿಭಾಗಗಳಲ್ಲಿನ ಸಂಪನ್ಮೂಲಗಳು (ನಿವ್ವಳ)	2014-15	2015-16	2016-17	2017-18	2018-19
ಐ. ಸಣ್ಣ ಉಳಿತಾಯಗಳು, ಭವಿಷ್ಯ ನಿಧಿ	2,156	2,086	2,657	2,811	3,292
ಜಿ. ಮೀಸಲು ನಿಧಿಗಳು	1,547	2,081	6,013	3,019	3,197
ಕೆ. ಠೇವಣಿಗಳು ಮತ್ತು ಮುಂಗಡಗಳು	3,702	284	3,041	1,834	3,068
ಎಲ್. ಅಮಾನತ್ತು ಮತ್ತು ಇತರೆ	3,282	990	491	(-) 1,509	(-) 6,087
ಎಮ್. ಇರಸಾಲುಗಳು	(-) 32	(-) 17	(-) 38	(-) 76	(-) 39
ಒಟ್ಟು	10,655	5,424	12,164	6,079	3,431

2014-15ರಲ್ಲಿ ₹10,655 ಕೋಟಿಗಳಷ್ಟಿದ್ದ ಸಾರ್ವಜನಿಕ ಲೆಕ್ಕದಲ್ಲಿನ ನಿವ್ವಳ ಸ್ವೀಕೃತಿಯು 2018-19ರಲ್ಲಿ ₹3,431 ಕೋಟಿಗಳಿಗೆ ಇಳಿದಿದೆ. ಇದು ರಾಜ್ಯದ ಸಾಮಾನ್ಯ ಆದಾಯಗಳಿಂದ ಸಾರ್ವಜನಿಕ ಲೆಕ್ಕಗಳಲ್ಲಿನ ಮೂಲಸೌಕರ್ಯ ನಿಧಿಗಳಿಗೆ ವರ್ಗವಾದ ₹1,144 ಕೋಟಿಗಳನ್ನು ಒಳಗೊಂಡಿದೆ. ಸಣ್ಣ ಉಳಿತಾಯಗಳು, ಭವಿಷ್ಯ ನಿಧಿ, ಮೀಸಲು ನಿಧಿಗಳು ಮತ್ತು ಠೇವಣಿಗಳು ಮತ್ತು ಮುಂಗಡಗಳಡಿಯ ನಿವ್ವಳ ಮೊತ್ತಗಳು ವಿತ್ತೀಯ ಕೊರತೆಯನ್ನು ತುಂಬುವಲ್ಲಿ ಪ್ರಧಾನ ಪಾಲು ಹೊಂದಿವೆ. ಠೇವಣಿಗಳು ಮತ್ತು ಮುಂಗಡಗಳಡಿಯ ಸ್ವೀಕೃತಿಗಳು ಪಂಚಾಯತ್ ಸಂಸ್ಥೆಗಳ ನಿಧಿಯಲ್ಲಿ ಮಾಡಿದ ₹639 ಕೋಟಿಗಳ ಠೇವಣಿಯನ್ನು ಒಳಗೊಂಡಿದೆ. 2018-19ರಲ್ಲಿ ಅಮಾನತ್ತು ಮತ್ತು ಇತರ ವಿಭಾಗದಡಿ ವ್ಯವಹಾರಗಳಲ್ಲಿ ಏರಿಕೆಯಾಗಿದ್ದು ಇದು ₹6,072 ಕೋಟಿಗಳಷ್ಟು ಮೊತ್ತದ ನಗದೀಕರಿಸಿಲ್ಲದ ಚಿಕ್ಕುಗಳಿಗೆ ಸಂಬಂಧಿಸಿದೆ.

1.7 ಸಂಪನ್ಮೂಲಗಳ ಅನ್ವಯ

ಪ್ರಧಾನವಾದ ವೆಚ್ಚ ಜವಾಬ್ದಾರಿಗಳು ಸರ್ಕಾರಕ್ಕೆ ವಹಿಸಲ್ಪಟ್ಟಿರುವುದರಿಂದ ರಾಜ್ಯ ಸರ್ಕಾರದ ಮಟ್ಟದಲ್ಲಿ ವೆಚ್ಚದ ಹಂಚಿಕೆಯ ವಿಶ್ಲೇಷಣೆಯು ಮಹತ್ವವನ್ನು ಪಡೆದುಕೊಳ್ಳುತ್ತದೆ. ಹಣಕಾಸು ಹೊಣೆಗಾರಿಕೆಯ ಶಾಸನಗಳ ಚೌಕಟ್ಟಿನೊಳಗೆ ಸಾಲ ಅಥವಾ ಕೊರತೆಯ ಮೂಲಕ ಸಾರ್ವಜನಿಕ ವೆಚ್ಚವನ್ನು ಹೆಚ್ಚಿಸಲು ಆಯವ್ಯಯದ ನಿರ್ಬಂಧಗಳಿವೆ. ಅದೇ ವೇಳೆಯಲ್ಲಿ, ರಾಜ್ಯ ಮಟ್ಟದಲ್ಲಿ ಚಾಲ್ತಿಯಲ್ಲಿರುವ ವಿತ್ತೀಯ ತಿದ್ದುಪಡಿ ಮತ್ತು ಕ್ರೋಢೀಕರಣ ಪ್ರಕ್ರಿಯೆಯು ವೆಚ್ಚದ ಬೆಲೆಯಲ್ಲಿ ಅದರಲ್ಲೂ ಸಾಮಾಜಿಕ ಮತ್ತು ಆರ್ಥಿಕ ವಲಯದ ಅಭಿವೃದ್ಧಿ ಗಮನದ ವೆಚ್ಚದಲ್ಲಿ ಅಲ್ಲವೆಂಬುದನ್ನು ಖಚಿತಪಡಿಸಿಕೊಳ್ಳುವುದು ಮುಖ್ಯವಾಗುತ್ತದೆ.

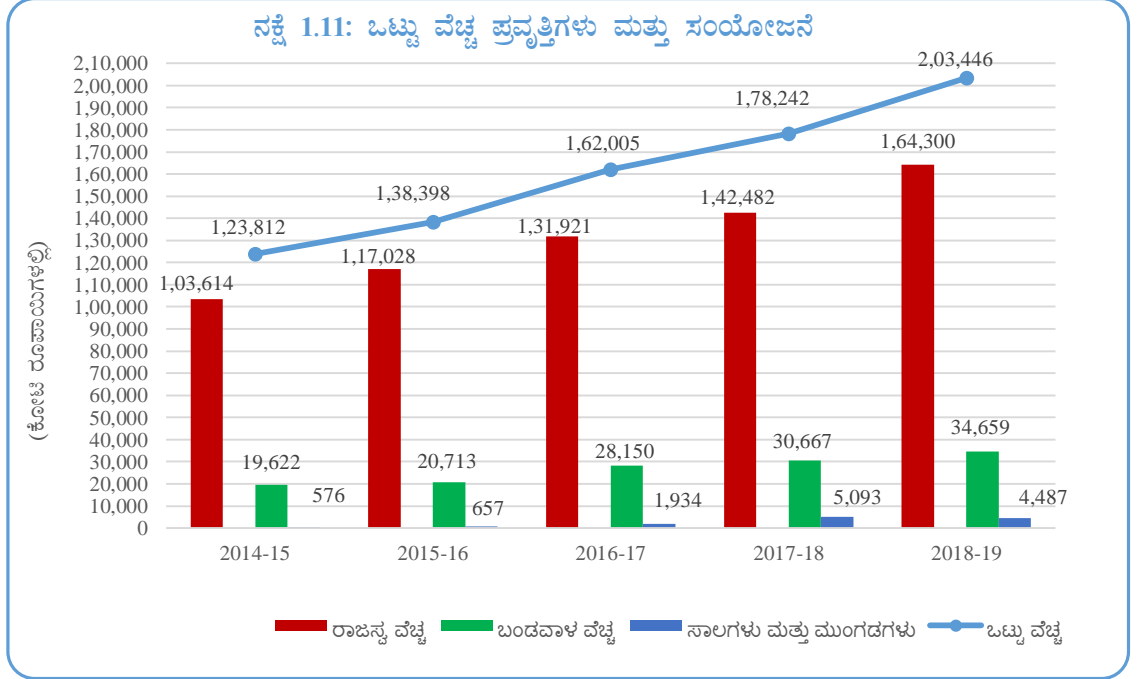
ವಿವೇಚನಾಯುಕ್ತ ಹಣಕಾಸು ನಿರ್ವಹಣೆಯು ರಾಜಸ್ವ ವೆಚ್ಚಕ್ಕಿಂತಲೂ ಹೆಚ್ಚಿನ ರಾಜಸ್ವ ಸ್ವೀಕೃತಿಗಳನ್ನು ಗಳಿಸಿ ಉಳಿತಾಯವನ್ನು ಸಾಧಿಸುವ ಗುರಿಯನ್ನು ಹೊಂದಿರಬೇಕು. ಸಾಲವಾಗಿ ಪಡೆದ ಮೊತ್ತಗಳನ್ನು ಆದಾಯ ಉತ್ಪತ್ತಿಮಾಡುವ ಚಟುವಟಿಕೆಗಳಿಗೆ ಅಥವಾ ಪರೋಕ್ಷವಾಗಿ ತೆರಿಗೆ ಅಥವಾ ತೆರಿಗೆಯೇತರ ಆದಾಯವನ್ನು ಸೃಷ್ಟಿಸುವ ಉತ್ಪಾದನೆಗೆ ಬಳಸಿದಲ್ಲಿ ಅವು ಋಣಸೇವೆಗೆ ಮತ್ತು ಸಾಲಗಳ ಮರುಪಾವತಿಗೆ ಬಳಕೆಯಾಗಬಹುದು.

1.7.1 ವೆಚ್ಚದ ವೃದ್ಧಿ ಮತ್ತು ಸಂಯೋಜನೆ

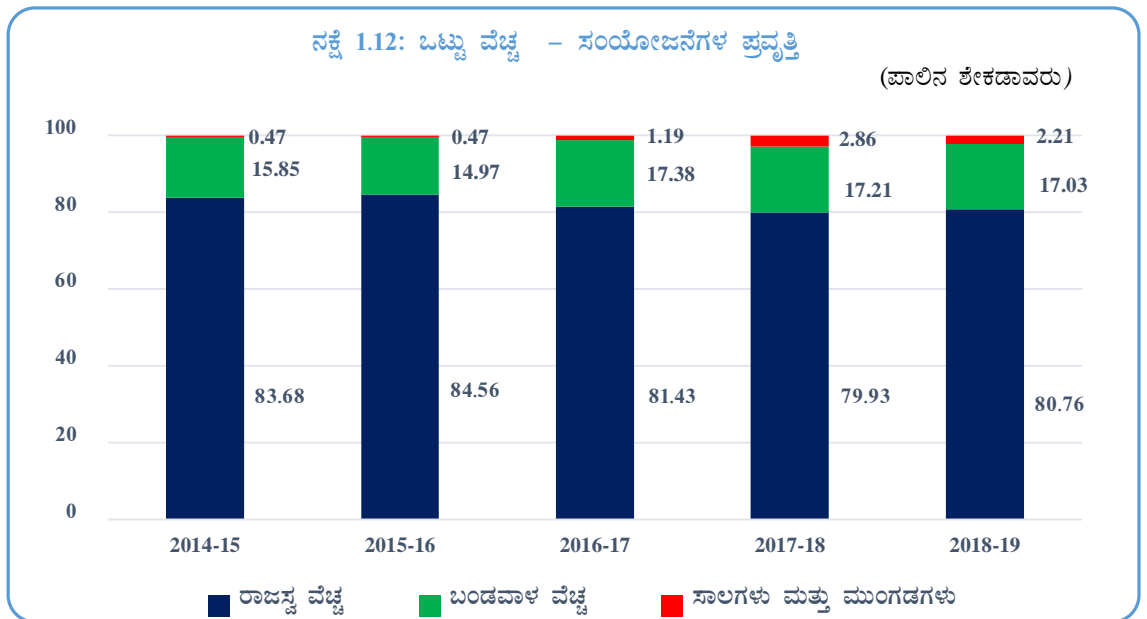
ಒಟ್ಟು ವೆಚ್ಚದ ಮೂಲ ಪ್ರಮಿತಿಗಳು, ವೃದ್ಧಿ ಮತ್ತು ರಾಜ್ಯದ ಜೊತೆಗೆ ಹೋಲಿಕೆ ಮುಂತಾದವುಗಳನ್ನು ಅನುಬಂಧ 1.4ರಲ್ಲಿ ನೀಡಿದೆ. ನಕ್ಷೆ 1.11 ಐದು ವರ್ಷಗಳ ಅವಧಿಯಲ್ಲಿ (2014-15ರಿಂದ 2018-19) ಒಟ್ಟು ವೆಚ್ಚದ ಪ್ರವೃತ್ತಿಯನ್ನು ಮತ್ತು ರಾಜಸ್ವ, ಬಂಡವಾಳ ಮತ್ತು ಸಾಲ ಹಾಗೂ ಮುಂಗಡಗಳಡಿ ಅದರ ಸಂಯೋಜನೆಯನ್ನೂ ತೋರಿಸುತ್ತದೆ.

2014-15ರಲ್ಲಿ ₹1,23,812 ಕೋಟಿಯಿದ್ದ ಒಟ್ಟು ವೆಚ್ಚವು 2018-19ರಲ್ಲಿ ₹2,03,446 ಕೋಟಿಗೆ ಏರಿ ಇದು ರಾಜಸ್ವ ವೆಚ್ಚದಲ್ಲಿನ (₹60,686 ಕೋಟಿ), ಬಂಡವಾಳ ವೆಚ್ಚದಲ್ಲಿನ (₹15,037 ಕೋಟಿ) ಮತ್ತು ಸಾಲಗಳು ಮತ್ತು ಮುಂಗಡಗಳ ವಿತರಣೆಯಲ್ಲಿನ (₹3,911 ಕೋಟಿ) ಏರಿಕೆಯಿಂದ ಶೇಕಡಾ 64ರಷ್ಟು ಹೆಚ್ಚಳವಾಗಿದೆ.

2014-15ರಿಂದ 2018-19ರ ಅವಧಿಯಲ್ಲಿ, ಒಟ್ಟಾರೆ ವೆಚ್ಚದ ಸರಾಸರಿ 82ರಷ್ಟು ರಾಜಸ್ವ ಲೆಕ್ಕದಲ್ಲಿ ಆಗಿತ್ತು. 2018-19ರಲ್ಲಿ ಇದು ಶೇಕಡ 81ರಷ್ಟಿದೆ. ಬಂಡವಾಳ ವೆಚ್ಚದ ಪಾಲು (ಸಾಲಗಳು ಮತ್ತು ಮುಂಗಡಗಳು ಸೇರಿದಂತೆ) ಶೇಕಡ 19ರಷ್ಟಿದೆ.



2014-15ರಿಂದ 2018-19ರ ಅವಧಿಗೆ ರಾಜಸ್ವ ವೆಚ್ಚ, ಬಂಡವಾಳ ವೆಚ್ಚ ಮತ್ತು ಸಾಲಗಳು ಮತ್ತು ಮುಂಗಡಗಳು ಇವುಗಳ ಪಾಲನ್ನು ನಕ್ಷೆ 1.12ರಲ್ಲಿ ನೀಡಲಾಗಿದೆ.



ಒಟ್ಟು ವೆಚ್ಚದಲ್ಲಿ ರಾಜಸ್ವ ವೆಚ್ಚವು ಬಹು ದೊಡ್ಡ ಪಾಲನ್ನು ಹೊಂದಿದ್ದು ಬಂಡವಾಳ ವೆಚ್ಚವನ್ನು ಹೆಚ್ಚಿಸಲು ಕಡಿಮೆ ಅವಕಾಶವಿತ್ತು. ಒಟ್ಟು ವೆಚ್ಚದಲ್ಲಿ ಸಾಮಾನ್ಯ, ಸಾಮಾಜಿಕ, ಆರ್ಥಿಕ ಸೇವೆಗಳು, ಸಾಲಗಳು ಮತ್ತು ಮುಂಗಡಗಳು ಮತ್ತು ಸಹಾಯಾನುದಾನ ಇವುಗಳ ಚಟುವಟಿಕೆಗಳ ಪ್ರವೃತ್ತಿಯನ್ನು ಕೋಷ್ಟಕ 1.14ರಲ್ಲಿ ನೀಡಲಾಗಿದೆ.

ಕೋಷ್ಟಕ 1.14: ಒಟ್ಟು ವೆಚ್ಚ - ಚಟುವಟಿಕೆಗಳ ಪ್ರವೃತ್ತಿ

(ಪಾಲು ಶೇಕಡಾವಾರಿನಲ್ಲಿ)

	2014-15	2015-16	2016-17	2017-18	2018-19
ಸಾಮಾನ್ಯ ಸೇವೆಗಳು	23.33	22.97	19.95	19.90	21.37
ಸಾಮಾಜಿಕ ಸೇವೆಗಳು	35.17	37.30	37.93	37.77	38.20
ಆರ್ಥಿಕ ಸೇವೆಗಳು	36.17	34.87	37.42	35.83	35.55
ಸಾಲ ಮತ್ತು ಮುಂಗಡಗಳು	0.47	0.47	1.19	2.86	2.21
ಸಹಾಯಾನುದಾನ ಮತ್ತು ವಂತಿಗಳೆಗಳು	4.86	4.39	3.51	3.64	2.67

ಆಕರ: ಸಂಬಂಧಿತ ವರ್ಷಗಳ ಹಣಕಾಸು ಲೆಕ್ಕಗಳು.

ಈ ಅಂಶಗಳ ಸಾಪೇಕ್ಷ ಪಾಲಿನ ನಡೆಯು, 2014-15ರಿಂದ 2018-19ರ ಅವಧಿಯಲ್ಲಿ ಅಂತರ ವರ್ಷದ ಅಲ್ಪ ಭಿನ್ನತೆಯೊಂದಿಗೆ ಸ್ಥಿರತೆಯನ್ನು ಪ್ರದರ್ಶಿಸಿತು. ಸಾಮಾನ್ಯ ಸೇವೆಗಳ ಪಾಲು ನಿಧಾನವಾಗಿ ಇಳಿದಿದ್ದು 2018-19ರಲ್ಲಿ ಅದರ ಪಾಲು ಸ್ವಲ್ಪ ಏರಿತು. ಸಾಮಾಜಿಕ ಸೇವೆಗಳ ಪಾಲು 2015-16ರಿಂದ 2017-18ರ ನಡುವೆ ಶೇಕಡ 37ರಲ್ಲಿದ್ದು ಬಹುತೇಕ ಸ್ಥಿರವಾಗಿತ್ತು. 2018-19ರಲ್ಲಿ ಅದು ಶೇಕಡ 38ಕ್ಕೆ ಏರಿತು. ಹಿಂದಿನ ವರ್ಷಕ್ಕೆ ಹೋಲಿಸಿದರೆ ಆರ್ಥಿಕ ಸೇವೆಗಳಲ್ಲಿ ಅಂತಹ ಬದಲಾವಣೆಯಿರಲಿಲ್ಲ. ಸಾಲ ಮತ್ತು ಮುಂಗಡಗಳು 2014-15 ಮತ್ತು 2015-16ರಲ್ಲಿ ಅತ್ಯಂತ ಕಡಿಮೆಯಿದ್ದು 2017-18ರಲ್ಲಿ ಶೇಕಡ 2.86ಕ್ಕೆ ಏರಿ 2018-19ರಲ್ಲಿ ಶೇಕಡ 2.21ಕ್ಕೆ ಇಳಿದಿದೆ. ಸಹಾಯಾನುದಾನ ಮತ್ತು ವಂತಿಗಳ ಪಾಲು ಇಳಿಕೆಯ ಪ್ರವೃತ್ತಿಯಲ್ಲಿದ್ದು 2018-19ರಲ್ಲಿ ಅತ್ಯಂತ ಕಡಿಮೆಯಾಗಿ ಶೇಕಡಾ 2.67ರಷ್ಟಿತ್ತು.

ವೆಚ್ಚ ಸುಧಾರಣಾ ಆಯೋಗವು (ಇಆರ್‌ಸಿ) ತನ್ನ ಮೊದಲ ವರದಿಯಲ್ಲಿ (ಫೆಬ್ರವರಿ 2010) ಬಂಡವಾಳ ಹೂಡಿಕೆಗಳನ್ನು ಹೆಚ್ಚಿಸಬೇಕು ಮತ್ತು ವಿವೇಚನಾಯುಕ್ತ ಹಂಚಿಕೆಗಳ ಮೂಲಕ ವಿತ್ತೀಯ ಅನಿಶ್ಚಿತತೆಗಳನ್ನು ತಡೆಯಬೇಕೆಂದು ಶಿಫಾರಸು ಮಾಡಿದೆ. ಅದು ಬಂಡವಾಳ ವೆಚ್ಚವನ್ನು (ಋಣ ಸೇವೆಯನ್ನು ಬಿಟ್ಟು) ರಾಜ್ಯದ ಒಟ್ಟು ಅಂತರಿಕ ಉತ್ಪನ್ನದ ಶೇಕಡ ಐದರಷ್ಟಿರುವಂತೆ ನಿರ್ವಹಿಸಬೇಕೆಂದು ಸಹಾ ಶಿಫಾರಸು ಮಾಡಿದೆ. ಆದರೆ, ಬಂಡವಾಳ ವೆಚ್ಚ ಮತ್ತು ರಾಜಕೀಯದ ಅನುಪಾತವು 2014-15ರಿಂದ 2018-19ರಲ್ಲಿ ಶೇಕಡ ಐದಕ್ಕಿಂತ ಕಡಿಮೆಯಿದ್ದಿತು. ಅದು 2014-15 ಮತ್ತು 2015-16ರಲ್ಲಿ ಶೇಕಡ ಎರಡರಷ್ಟಿದ್ದು 2016-17ರಿಂದ 2018-19ರಲ್ಲಿ ಸರಾಸರಿ ಶೇಕಡ ಮೂರಕ್ಕೆ ಏರಿತು.

ರಾಜಸ್ವ ವೆಚ್ಚವನ್ನು ಸಂಕುಚಿತಗೊಳಿಸುವ ಮೂಲಕ ಮಾತ್ರ ಸಾಧಿಸಬಹುದಾದ ಗಣನಾರ್ಹ ರಾಜಸ್ವ ಹೆಚ್ಚಳವು, ಬಂಡವಾಳ ವೆಚ್ಚವನ್ನು ಹೆಚ್ಚಿಸಬಹುದಾದರೂ, ಸರ್ಕಾರದ ರಾಜಸ್ವ ವೆಚ್ಚವು ನಿರ್ವಹಣೆ, ಸಾಮಾಜಿಕ ವಲಯ ಕಾರ್ಯಕ್ರಮಗಳು, ಮುಂತಾದ ಅತ್ಯವಶ್ಯಕ ವೆಚ್ಚಗಳನ್ನು ಒಳಗೊಂಡಿರುವುದರಿಂದ ಅದು ವಿಹಿತವಲ್ಲವೆಂದು ಆರ್ಥಿಕ ಇಲಾಖೆಯು ಉತ್ತರಿಸಿತು (ಮಾರ್ಚ್ 2020). ಈ ಉತ್ತರವು ಒಪ್ಪಲರ್ಹವಲ್ಲ. ವೃದ್ಧಿಗೆ ಪ್ರಮುಖ ಸೂಚಕವಾಗಿರುವ ಮೂಲಭೂತ ಸೌಲಭ್ಯದ ಸೃಷ್ಟಿಗೆ ಬಂಡವಾಳ ವೆಚ್ಚವು ಅತ್ಯವಶ್ಯಕವಾಗಿದೆ. ರಾಜಸ್ವ ಶೇಖರಣೆಗೆ ಹೆಚ್ಚುವರಿ ಮಾರ್ಗಗಳನ್ನು ಕಾರ್ಯಗತಗೊಳಿಸುವ ಅವಶ್ಯಕತೆಯಿದೆ.

1.7.2 ರಾಜಸ್ವ ವೆಚ್ಚ

ರಾಜಸ್ವ ವೆಚ್ಚವು ಸರ್ಕಾರದ ದಿನನಿತ್ಯದ ವೆಚ್ಚಗಳನ್ನು, ಕೂಲಿ ಹಾಗೂ ಸಂಬಳ, ಪಿಂಚಣಿಗಳು, ಬಡ್ಡಿಪಾವತಿಗಳು, ಬಂಡವಾಳ ಕಾಮಗಾರಿಗಳ ಕಾರ್ಯಾಚರಣೆ ಮತ್ತು ನಿರ್ವಹಣೆಗಳ ವೆಚ್ಚ, ಸಹಾಯಧನಗಳು, ಸ್ಥಳೀಯ ಸಂಸ್ಥೆಗಳಿಗೆ, ಸಹಕಾರಿ ಸಂಸ್ಥೆಗಳಿಗೆ, ಸರ್ಕಾರೇತರ ಸಂಸ್ಥೆಗಳಿಗೆ ಮತ್ತು ಇತರರಿಗೆ ಮಾಡುವ ವರ್ಗಾವಣೆಗಳನ್ನು ಒಳಗೊಂಡಿದೆ. ವೆಚ್ಚವನ್ನು ಆಡಳಿತ ಸೇವೆಗಳು, ಸಾಮಾಜಿಕ ಸೇವೆಗಳು ಮತ್ತು ಆರ್ಥಿಕ ಸೇವೆಗಳು ಎಂದು ವಿವಿಧ ಕಾರ್ಯವರ್ಗಗಳಾಗಿ ವಿಂಗಡಿಸಬಹುದು. ಸಾಮಾಜಿಕ ಹಾಗೂ ಆರ್ಥಿಕ ಸೇವೆಗಳ ಮೇಲಿನ ವೆಚ್ಚವು ಭೌತಿಕ ಮೂಲಸೌಕರ್ಯಗಳ ನಿರ್ಮಾಣ ಮತ್ತು ಮಾನವ ಸಂಪನ್ಮೂಲ ಅಭಿವೃದ್ಧಿಗೆ ಸಂಬಂಧಿಸಿದ್ದು ಇದನ್ನು ಉತ್ಪಾದಕ ವೆಚ್ಚ ಎಂದು ಪರಿಗಣಿಸಿದರೆ, ಸಾಮಾನ್ಯ ಆಡಳಿತ ಮತ್ತು ಋಣ ಸೇವೆಗಳ ಮೇಲಿನ ವೆಚ್ಚವನ್ನು ಅನುತ್ಪಾದಕ ಎಂದು ಪರಿಗಣಿಸಲಾಗುತ್ತದೆ.

ರಾಜಸ್ವ ವೆಚ್ಚವು 2014-15ರಲ್ಲಿ ₹1,03,614 ಕೋಟಿಗಳಿದ್ದು 2018-19 ರಲ್ಲಿ ₹1,64,300 ಕೋಟಿಗಳಿಗೆ ಏರಿ ಶೇಕಡ 59ರಷ್ಟು ಹೆಚ್ಚಾಗಿದೆ. ಹಿಂದಿನ ವರ್ಷಕ್ಕೆ ಹೋಲಿಸಿದರೆ ಶೇಕಡ 15ರಷ್ಟು ಹೆಚ್ಚಾಗಿದ್ದು, ಇದು ಸಂಬಳ ವೆಚ್ಚ (₹5,099 ಕೋಟಿ), ಬಡ್ಡಿಪಾವತಿ (₹1,641 ಕೋಟಿ), ಪಿಂಚಣಿ (₹3,425 ಕೋಟಿ) ಮತ್ತು ಸ್ಥಳೀಯ ಸಂಸ್ಥೆಗಳಿಗೆ ಹಂಚಿಕೆ (₹1,589 ಕೋಟಿ) ಯಲ್ಲಿನ ಏರಿಕೆಯಿಂದ ಉಂಟಾಗಿದೆ.

2018-19ರಲ್ಲಿ ರಾಜಸ್ವ ವೆಚ್ಚವು ಖಾತರಿ ಶುಲ್ಕ⁹ (₹54.19 ಕೋಟಿ), ಕರ್ನಾಟಕ ಸರ್ಕಾರ ವಿಮಾ ನಿಧಿಯ ಬಡ್ಡಿಯ ಹೊಂದಾಣಿಕೆ (₹220.26 ಕೋಟಿ), ಕರ್ನಾಟಕ ಸರ್ಕಾರಿ ವಿಮೆ ಯೋಜನೆಗಳ ನಿಧಿ ಶಿಲ್ಕುಗಳ ಮೇಲಿನ ಬಡ್ಡಿ ಹೊಂದಾಣಿಕೆ (₹972.89 ಕೋಟಿ), ಕರ್ನಾಟಕ ಸಾಮಾನ್ಯ ಭವಿಷ್ಯ ನಿಧಿಯಡಿಯ ಸಾಮಾನ್ಯ ಭವಿಷ್ಯ ನಿಧಿ ಶಿಲ್ಕುಗಳ ಮೇಲಿನ ಬಡ್ಡಿಯ ಹೊಂದಾಣಿಕೆ (₹1,164.40 ಕೋಟಿ), ವಿದ್ಯುತ್ ಸರಬರಾಜು ಕಂಪನಿಗಳಿಗೆ ವಿದ್ಯುತ್ ತೆರಿಗೆ (₹2,018.27 ಕೋಟಿ) ಬಾಕಿಯನ್ನು ಸಹಾಯಧನವೆಂದು ಪರಿಗಣಿಸಿರುವುದು, ಮತ್ತು ಸರ್ಕಾರಿ ಸ್ವಾಮ್ಯದ ವಾಣಿಜ್ಯ ಉದ್ಯಮಗಳಲ್ಲಿ ಹೂಡಿದ ಬಂಡವಾಳದ ಮೇಲಿನ ಬಡ್ಡಿಯ ಪುಸ್ತಕ ಹೊಂದಾಣಿಕೆ (₹0.72 ಕೋಟಿ)ಗಳ ಒಟ್ಟು ಮೊತ್ತವಾದ ₹4,430.73 ಕೋಟಿಗಳನ್ನು ಸಹ ಒಳಗೊಂಡಿದೆ.

1.7.3 ಬದ್ಧ ವೆಚ್ಚಗಳು

ಬಹುಪಾಲು ರಾಜಸ್ವ ವೆಚ್ಚಗಳು ಸಂಬಳಗಳು, ಪಿಂಚಣಿ, ಬಡ್ಡಿ ಪಾವತಿಗಳು, ಸಹಾಯಧನ ಮುಂತಾದ ಬದ್ಧ ವೆಚ್ಚಗಳ ರೂಪದಲ್ಲಿವೆ. ಇದು ಸಾಮಾಜಿಕ ಮತ್ತು ಆರ್ಥಿಕ ಮೂಲಸೌಲಭ್ಯದ ಹೆಚ್ಚುತ್ತಿರುವ ಅವಶ್ಯಕತೆಗಳನ್ನು ಬಂಡವಾಳ ಹೂಡಿಕೆಗಳ ಮೂಲಕ ಪೂರೈಸುವಲ್ಲಿ ಮತ್ತು ವೆಚ್ಚದ ಆದ್ಯತೀಕರಣವನ್ನು ಬಾಧಿಸುತ್ತದೆ. ಈ ಅಂಗಗಳಡಿಯ ವೆಚ್ಚವನ್ನು ಮತ್ತು ಮಧ್ಯಂತರ ವಿತ್ತೀಯ ಯೋಜನೆ 2019-23ರಲ್ಲಿ ಬದ್ಧವೆಚ್ಚವೆಂದು ಪರಿಗಣಿಸಲಾದ ಸಾಮಾಜಿಕ ಭದ್ರತೆಯಡಿಯ ಪಿಂಚಣಿಗಳು, ಸಹಾಯಾನುದಾನ ಮತ್ತಿತರ ಆರ್ಥಿಕ ಸಹಾಯಗಳು, ಆಡಳಿತ ವೆಚ್ಚ, ಸರ್ಕಾರದ ವಿವಿಧ ಯೋಜನೆಗಳಡಿ ಬರುವ ಅಂತರ್ಗತ ಸಹಾಯಧನ, ಸಹಾಯಾನುದಾನ ಮತ್ತು ಆರ್ಥಿಕ ನೆರವು, ಆಡಳಿತ ವೆಚ್ಚ, ಸ್ಥಳೀಯ ಸಂಸ್ಥೆ ಮುಂತಾದವುಗಳಿಗೆ ವರ್ಗಾವಣೆ ಮುಂತಾದ ಕೆಲವು ವೆಚ್ಚಗಳ ವಿವರಗಳನ್ನು 2014-15ರಿಂದ 2018-19ರ ಅವಧಿಯಲ್ಲಿದ್ದಂತೆ ಕೋಷ್ಟಕ 1.15 ರಲ್ಲಿ ಮತ್ತು ನಕ್ಷೆ 1.13ರಲ್ಲಿ ನೀಡಲಾಗಿದೆ.

⁹ ರಾಜೀವ್‌ಗಾಂಧಿ ಗ್ರಾಮೀಣ ವಸತಿ ನಿಗಮ ನಿಯಮಿತ (₹12.78 ಕೋಟಿ), ಕರ್ನಾಟಕ ರಾಜ್ಯ ರಸ್ತೆ ಅಭಿವೃದ್ಧಿ ನಿಗಮ ನಿಯಮಿತ (₹1.83 ಕೋಟಿ) ಮತ್ತು ಕರ್ನಾಟಕ ವಿದ್ಯುತ್ ಕಂಪನಿ ಲಿಮಿಟೆಡ್ (₹39.58 ಕೋಟಿ).

ಕೋಷ್ಟಕ 1.15: ಬದ್ಧ ವೆಚ್ಚಗಳ ಪ್ರವೃತ್ತಿ

(₹ ಕೋಟಿಗಳಲ್ಲಿ)

ಕ್ರಮ ಸಂಖ್ಯೆ	ವಿವರಗಳು	2018-19					
		2014-15	2015-16	2016-17	2017-18	ಆಯವ್ಯಯ ಅಂದಾಜು	ವಾಸ್ತವಿಕ
1	ವೇತನಗಳು*	19,952	20,774	21,708	22,958	31,712	28,024
2	ಬಡ್ಡಿ ಪಾವತಿಗಳು#	9,804	11,343	12,850	14,973	16,209@	16,614
3	ಪಿಂಚಣಿಯ ಮೇಲಿನ ವೆಚ್ಚ	10,118	11,251	11,295	11,684	17,801	15,109
4	ಸಾಮಾಜಿಕ ಭದ್ರತೆ ಪಿಂಚಣಿಗಳು	2,322	2,247	2,503	4,055	5,497	5,460
5	(ಎ) ಸಹಾಯಾನುದಾನಗಳು	11,153	13,149	14,387	14,148	24,404	15,400
	(ಬಿ) ಆರ್ಥಿಕ ಬೆಂಬಲ, ಇತರೆ ಸ್ವರೂಪದ ಸಹಾಯಧನಗಳು	2,973	3,913	3,714	3,318		3,777^
6	ಸಹಾಯಾನುದಾನಗಳು ಮತ್ತು ಆರ್ಥಿಕ ಬೆಂಬಲ	9,737	10,840	13,163	11,812	16,834	24,888
7	ಆಡಳಿತಾತ್ಮಕ ವೆಚ್ಚ	1,708	1,958	1,966	2,404	2,716	2,136
8	ಸ್ಥಳೀಯ ಸಂಸ್ಥೆಗಳಿಗೆ ಹಂಚಿಕೆ	19,952	21,163	23,466	25,131	26,537	26,720
9	ದಿನಗೂಲಿ	-	-	-	110	139	138
10	ಗುತ್ತಿಗೆ/ಹೊರಗುತ್ತಿಗೆ	-	-	-	457	569	576
11	ಒಟ್ಟು ಬದ್ಧ ವೆಚ್ಚಗಳು	87,719	96,638	1,05,052	1,11,050	1,42,418	1,38,841
12	ರಾಜಸ್ವ ವೆಚ್ಚಗಳು	1,03,614	1,17,028	1,31,921	1,42,482	1,66,290	1,64,300
13	ರಾಜಸ್ವ ಸ್ವೀಕೃತಿಗಳು	1,04,142	1,18,817	1,33,214	1,47,000	1,66,396	1,64,979
14	ರಾಜಸ್ವ ಸ್ವೀಕೃತಿಗಳಲ್ಲಿ ಬದ್ಧವೆಚ್ಚಗಳ ಶತಾಂಶ	84	81	79	76	86	84
15	ರಾಜಸ್ವ ವೆಚ್ಚದಲ್ಲಿ ಬದ್ಧ ವೆಚ್ಚಗಳ ಶತಾಂಶ	85	83	80	78	86	85

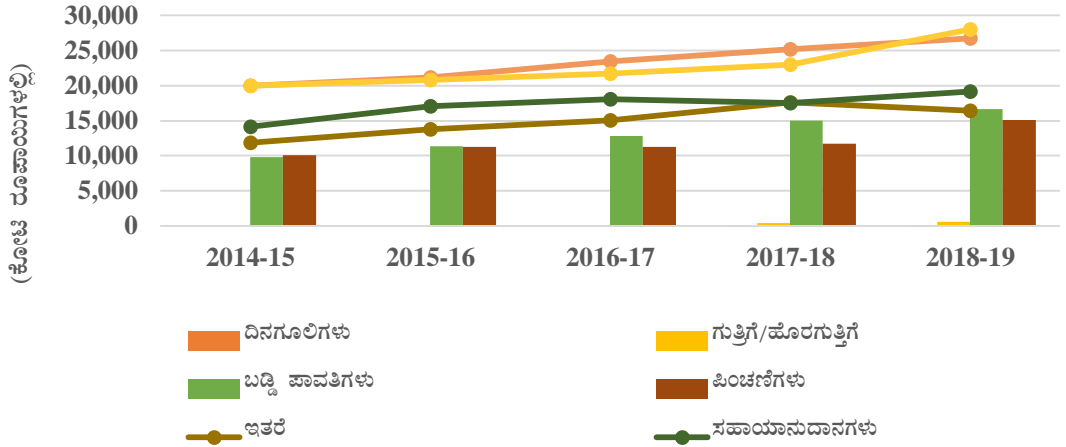
* ಪಂಚಾಯತ್ ರಾಜ್ ಸಂಸ್ಥೆಗಳಿಗೆ ಬಿಡುಗಡೆ ಮಾಡಿದ ಅನುದಾನಗಳಲ್ಲಿ ಮತ್ತು ಕೇಂದ್ರ ಪುರಸ್ಕೃತ ಯೋಜನೆಗಳಡಿಯಲ್ಲಿನ ಸಂಬಳಗಳನ್ನು ಒಳಗೊಂಡಿದೆ.

ಆಯವ್ಯಯದ ಹೊರಗಿನ ಸಾಲಗಳ ಮೇಲಿನ ಬಡ್ಡಿ ಪಾವತಿಗಳು.

@ ಪ್ರಧಾನ ಲೆಕ್ಕಶೀರ್ಷಿಕೆ 2049ಕ್ಕೆ ಮಾತ್ರ ಸೇರಿದ ಬಡ್ಡಿಗಳನ್ನೊಳಗೊಂಡಿದೆ.

^ ಇಂದಿರಾ ಆವಾಸ್ ಯೋಜನೆಯಡಿ ಆರ್ಥಿಕ ಬೆಂಬಲವಾಗಿ ಬಿಡುಗಡೆಯಾದ ಸಹಾಯಧನವನ್ನು ಒಳಗೊಂಡಿಲ್ಲ

ನಕ್ಷೆ 1.13: 2014-15ರಿಂದ 2018-19ರ ಅವಧಿಯಲ್ಲಿ ಬದ್ಧ ವೆಚ್ಚಗಳು



ರಾಜಸ್ವ ಸ್ವೀಕೃತಿ ಮತ್ತು ರಾಜಸ್ವ ವೆಚ್ಚಗಳಲ್ಲಿ ಬದ್ಧ ವೆಚ್ಚದ ಅತಿಪ್ರಮಾಣವು, ರಾಜ್ಯವು ತನ್ನ ಸಂಪನ್ಮೂಲಗಳನ್ನು ಹೊಸ ಯೋಜನೆಗಳಿಗೆ ಹಂಚಿಕೆ ಮಾಡಲು ಸೀಮಿತ ನಮ್ಯತೆ ಇದೆಯೆಂಬುದನ್ನು ಸೂಚಿಸುತ್ತದೆ.

ಸಂಬಳದ ಮೇಲಿನ ವೆಚ್ಚ

ಸಂಬಳದ ಮೇಲಿನ ವೆಚ್ಚವು 2014-15ರಲ್ಲಿ ₹19,952 ಕೋಟಿಗಳಿದ್ದು, 2018-19ರಲ್ಲಿ ₹28,024 ಕೋಟಿಗಳಿಗೆ ಏರಿತು. ಅದು ಕಳೆದ ವರ್ಷಕ್ಕಿಂತ ಶೇಕಡ 22ರಷ್ಟು ವೃದ್ಧಿಯಾಗಿತ್ತು. ಇದು ಪ್ರಮುಖವಾಗಿ ರಾಜ್ಯ ಸರ್ಕಾರಿ ನೌಕರರಿಗೆ ಆರನೇ ವೇತನ ಆಯೋಗವನ್ನು ಜಾರಿ ಮಾಡಿದ್ದರಿಂದಾಗಿತ್ತು. ಹಣಕಾಸು ಲೆಕ್ಕಗಳಲ್ಲಿನ ಸಂಬಳ ವೆಚ್ಚದ ಮಾಹಿತಿಯು ರಾಜ್ಯ ವಲಯಕ್ಕೆ ಮಾತ್ರ ಸಂಬಂಧಿಸಿದ್ದು, ಪಂಚಾಯತ್‌ರಾಜ್ ಸಂಸ್ಥೆಗಳ ನೌಕರರಿಗೆ ಸಂಬಂಧಿಸಿದ ಸಂಬಳ ವೆಚ್ಚವನ್ನು (₹14,709 ಕೋಟಿ) ಒಳಗೊಂಡಿಲ್ಲ. ಪಂಚಾಯತ್‌ರಾಜ್ ಸಂಸ್ಥೆಗಳ ಸಂಬಳಗಳನ್ನು ಸಹಾಯಾನುದಾನಗಳಾಗಿ ಬಿಡುಗಡೆ ಮಾಡಲಾಗುವುದರಿಂದ ಲೆಕ್ಕಗಳಲ್ಲಿ ಸಂಬಳಗಳ ಒಟ್ಟು ವೆಚ್ಚವನ್ನು ತೋರಿಸುವುದಿಲ್ಲ. ರಾಜ್ಯದ ನಗರ ಸ್ಥಳೀಯ ಸಂಸ್ಥೆಗಳಿಗೆ ಸಂಬಂಧಿಸಿದ ಸಂಬಳ ಅನುದಾನಗಳನ್ನು ಹೊರತುಪಡಿಸಿದ ಒಟ್ಟು ಸಂಬಳ ವೆಚ್ಚವು (₹797.95 ಕೋಟಿ) ಬಡ್ಡಿ ಪಾವತಿಗಳು ಮತ್ತು ಪಿಂಚಣಿಗಳನ್ನು ಬಿಟ್ಟು ನಿವ್ವಳ ರಾಜಸ್ವ ವೆಚ್ಚದ ಶೇಕಡ 21ರಷ್ಟಿತ್ತು. ಇದು ಹನ್ನೆರಡನೇ ಹಣಕಾಸು ಆಯೋಗ ನಿಗದಿಪಡಿಸಿದ್ದ ಶೇಕಡ 35ರ ಮಿತಿಯೊಳಗೆ ಇದ್ದಿತು.

ಬಂಡವಾಳ ವರ್ಗದಡಿಯ ಸಂಬಳ ವೆಚ್ಚವು 2017-18ರಲ್ಲಿ ₹14.73 ಕೋಟಿಗಳಷ್ಟಿದ್ದು 2018-19ರಲ್ಲಿ ₹16.55 ಕೋಟಿಗಳಷ್ಟಿತ್ತು.

ಸಾರ್ವಜನಿಕ ಲೆಕ್ಕ ಸಮಿತಿಯು ತನ್ನ 5ನೇ ವರದಿಯಲ್ಲಿ ಆರ್ಥಿಕ ಇಲಾಖೆಗೆ ಜಿಲ್ಲಾ ವಲಯದ ಸಂಬಳದ ವಿವರಗಳನ್ನು ಹೊಂದಿದ ದತ್ತಾಂಶವನ್ನು ಹಣಕಾಸು ಲೆಕ್ಕಗಳ ಅನುಬಂಧದಲ್ಲಿ ಬಿಂಬಿಸಲು ಕ್ರೋಢೀಕರಿಸಬೇಕೆಂಬ ತನ್ನ ಮೊದಲಿನ ಶಿಫಾರಸನ್ನು ಪುನರುಚ್ಚರಿಸಿತು (ಜುಲೈ 2015).

ಸಾರ್ವಜನಿಕ ಲೆಕ್ಕಪತ್ರ ಸಮಿತಿಯು ಶಿಫಾರಸಿನ ನಂತರವೂ ಜಿಲ್ಲಾ ವಲಯದ ಸಂಬಳದ ವಿವರಗಳನ್ನು ಹಣಕಾಸು ಲೆಕ್ಕದ ಅನುಬಂಧದಲ್ಲಿ ಬಿಂಬಿಸಲು ರಾಜ್ಯ ಸರ್ಕಾರವು ಕ್ರಮ ಕೈಗೊಂಡಿಲ್ಲ.

ಜಿಲ್ಲಾ ಪಂಚಾಯತಿಗಳು ಹಾಗೂ ತಾಲ್ಲೂಕು ಪಂಚಾಯತಿಗಳಿಗೆ ನೀಡುವ ಅನುದಾನಗಳನ್ನು ಸಂಬಳವೆಂದು ಪರಿಗಣಿಸಲಾಗುವುದಿಲ್ಲ ಮತ್ತು ಸಂಬಳದ ವಿವರಗಳನ್ನು ಅನುಬಂಧ-ಬಿ ನಲ್ಲಿ

ನೀಡಲಾಗಿದೆಯೆಂದು ಆರ್ಥಿಕ ಇಲಾಖೆಯು ಉತ್ತರಿಸಿತು (ಮಾರ್ಚ್ 2020). ಅನುದಾನದ ಸಂಬಳದ ಭಾಗವನ್ನು ಸಂಪರ್ಕ ಸಂಪುಟಗಳಲ್ಲಿ ತೋರಿಸಲಾಗಿದೆ ಮತ್ತು ಸಂಬಳ ವೆಚ್ಚದ ವಿವರಗಳನ್ನು ಪ್ರತಿ ಜಿಲ್ಲಾ ಪಂಚಾಯತಿಯ ವಾರ್ಷಿಕ ಲೆಕ್ಕಗಳಲ್ಲಿ ತೋರಿಸಲಾಗಿದೆಯೆಂದೂ ಸಹ ರಾಜ್ಯ ಸರ್ಕಾರವು ಉತ್ತರಿಸಿತು. ಸಂಬಳ ವಿವರಗಳನ್ನು ಅನುಬಂಧದಲ್ಲಿ ಪ್ರತ್ಯೇಕವಾಗಿ ತೋರಿಸದೇ ಕೇವಲ ಅಡಿಪುಟಿಯ ರೂಪದಲ್ಲಿ ತೋರಿಸಿರುವುದರಿಂದ ಉತ್ತರವು ಒಪ್ಪಲರ್ಹವಲ್ಲ. ನಿರ್ಗಮನ ಸಭೆಯ ನಂತರ ವಿಷಯವನ್ನು ಪರಿಶೀಲಿಸಲಾಗುವುದೆಂದು ಆರ್ಥಿಕ ಇಲಾಖೆಯು ಉತ್ತರಿಸಿತು.

ಅಲ್ಲದೆ ನಗರ ಸ್ಥಳೀಯ ಸಂಸ್ಥೆಗಳ ನೌಕರರ ಸಂಬಳ ವೆಚ್ಚವು ರಾಜ್ಯ ವಿಭಾಗದ (ಸಾಂವಿಧಾನಿಕ ಗಣ್ಯರ) ವೆಚ್ಚದಲ್ಲಿ ಮೇಲು ವ್ಯಾಪಿಸಿದೆ. ಇದನ್ನು ವರದಿಯ ಕಂಡಿಕೆ 2.4.4ರಲ್ಲಿ ಚರ್ಚಿಸಲಾಗಿದೆ. ಮುಂದುವರಿದು, ವಿತ್ತೀಯ ನಿರ್ವಹಣಾ ಪರಿಶೀಲನಾ ಸಮಿತಿಯು, ಅನೇಕ ಸಹಾಯಾನುದಾನ ಸಂಸ್ಥೆಗಳು ಹೆಚ್‌ಆರ್‌ಎಮ್‌ಎಸ್‌ನ ಪರಿಧಿಯ ಹೊರಗಿದ್ದವೆಂದು ಗಮನಿಸಿತು ಮತ್ತು ಸುಧಾರಿತ ಆಯವ್ಯಯ ಅಂದಾಜುಗಳನ್ನು ಹೊಂದಲು ಅಂತಹ ಎಲ್ಲ ಸಂಸ್ಥೆಗಳನ್ನು ಹೆಚ್‌ಆರ್‌ಎಮ್‌ಎಸ್ ಚೌಕಟ್ಟಿನೊಳಗೆ ತರಬೇಕೆಂದು ಸಲಹೆ ನೀಡಿತು.

ಎಲ್ಲ ಸಹಾಯಾನುದಾನ ಸಂಸ್ಥೆಗಳನ್ನು ಹೆಚ್‌ಆರ್‌ಎಮ್‌ಎಸ್ ಅಡಿಯಲ್ಲಿ ತರಲು ಕ್ರಮ ವಹಿಸಲಾಗುತ್ತಿದೆಯೆಂದು ಆರ್ಥಿಕ ಇಲಾಖೆಯು ಉತ್ತರಿಸಿತು (ಮಾರ್ಚ್ 2020).

ನಿವೃತ್ತಿ ವೇತನ ಪಾವತಿಗಳು

2018-19ರಲ್ಲಿ ನಿವೃತ್ತಿ ವೇತನದ ವೆಚ್ಚವು ₹15,109 ಕೋಟಿಗಳಷ್ಟಿದ್ದು ವೆಚ್ಚದಲ್ಲಿ ಹಿಂದಿನ ವರ್ಷಕ್ಕಿಂತ ₹3,425 ಕೋಟಿಗಳಷ್ಟು ಗಣನಾರ್ಹ ಹೆಚ್ಚಳವಾಗಿತ್ತು.

01 ಏಪ್ರಿಲ್ 2008ಕ್ಕೆ ಹಿಂದಿನ, ಅಖಿಲ ಭಾರತ ಸೇವಾ ಅಧಿಕಾರಿಗಳಿಗೆ ನಿವೃತ್ತಿ ವೇತನ ಮತ್ತು ಇತರ ಸೌಲಭ್ಯಗಳ ಪಾವತಿಯು ರಾಜ್ಯ ಸರ್ಕಾರದ ಬಾಧ್ಯತೆಯಾಗಿದ್ದಿತು. ಏಪ್ರಿಲ್ 2008ರಿಂದ ಈ ಅಧಿಕಾರಿಗಳ ಪಿಂಚಣಿ ಪಾವತಿಯನ್ನು ಕೇಂದ್ರ ಸರ್ಕಾರ ಭರಿಸಬೇಕಾಗಿದ್ದು, ಈ ಪಾವತಿಗಳನ್ನು 8658-ಅಮಾನತ್ತು ಶೀರ್ಷಿಕೆಗೆ ಹಾಕಿ ನಂತರ ಕೇಂದ್ರ ಸರ್ಕಾರದಿಂದ ಆ ಮೊತ್ತದ ಮರುಪಾವತಿಗೆ ಬೇಡಿಕೆಯನ್ನು ಸಲ್ಲಿಸಬೇಕಾಗಿದೆ. ಮಾರ್ಚ್ 2018ರ ಅಂತ್ಯದಲ್ಲಿದ್ದ ₹92.18 ಕೋಟಿಗಳಿಗೆ ಹೋಲಿಸಿದಲ್ಲಿ ಮಾರ್ಚ್ 2019ರ ಅಂತ್ಯದಲ್ಲಿ ₹150.26 ಕೋಟಿಗಳ ಮೊತ್ತವು ಇತ್ಯರ್ಥವಾಗದೆ ಬಾಕಿ ಉಳಿದಿದ್ದು ರಾಜ್ಯ ಸರ್ಕಾರವು ತನಗೆ ಬರಬೇಕಾದ ಮೊತ್ತವನ್ನು ಇನ್ನೂ ಪಡೆಯಬೇಕಾಗಿದೆ ಎಂಬುದನ್ನು ಸೂಚಿಸುತ್ತದೆ.

ನೂತನ ಪಿಂಚಣಿ ಯೋಜನೆ

ಏಪ್ರಿಲ್ 1, 2006ರಂದು ಅಥವಾ ನಂತರ ರಾಜ್ಯ ಸರ್ಕಾರದ ಸೇವೆಗೆ ಸೇರಿದ ಎಲ್ಲಾ ಉದ್ಯೋಗಿಗಳಿಗೆ ನೂತನ ಪಿಂಚಣಿ ಯೋಜನೆ ಎಂದು ಕರೆಯಲಾಗುವ ನಿರ್ದಿಷ್ಟ ವಂತಿಗೆ ನಿವೃತ್ತಿ ವೇತನ ಯೋಜನೆಯು ಏಪ್ರಿಲ್ 1, 2010ರಿಂದ ಪೂರ್ಣವಾಗಿ ಜಾರಿಗೊಂಡಿದೆ. ಖಜಾನೆ ನಿರ್ದೇಶನಾಲಯದ ನಿಯಂತ್ರಣದಲ್ಲಿ ಇದಕ್ಕಾಗಿ ಒಂದು ಪ್ರತ್ಯೇಕ ಹೊಸ ನಿವೃತ್ತಿ ವೇತನ ಯೋಜನಾ ಕೋಶವನ್ನು ಸ್ಥಾಪಿಸಲಾಗಿದೆ. ರಾಜ್ಯ ಸರ್ಕಾರವು ಪಿಂಚಣಿ ನಿಧಿ ನಿಯಂತ್ರಣ ಅಭಿವೃದ್ಧಿ ಪ್ರಾಧಿಕಾರವು ವಿನ್ಯಾಸಗೊಳಿಸಿದ ಹೊಸ ಪಿಂಚಣಿ ಯೋಜನೆಯ ಶೈಲಿಯನ್ನು ಅಂಗೀಕರಿಸಿದ್ದು, ಕೇಂದ್ರ ದಾಖಲೆ ನಿರ್ವಹಣಾ ಏಜೆನ್ಸಿಯಾಗಿ ರಾಷ್ಟ್ರೀಯ ಭದ್ರತೆಗಳ ಭಂಡಾರ ನಿಯಮಿತವನ್ನು ನೇಮಿಸಿದೆ. ಪಿಂಚಣಿ ನಿಧಿಗಳನ್ನು ನಿರ್ವಹಿಸಲು ಏಕ್ವಿಸ್ ಬ್ಯಾಂಕನ್ನು ಟ್ರಸ್ಟಿ ಬ್ಯಾಂಕ್‌ಆಗಿ ಆಯ್ಕೆ ಮಾಡಲಾಗಿದೆ.

ಯೋಜನೆಯ ಹಾಗೂ ಸರ್ಕಾರಿ ನೌಕರರ ಮತ್ತು ಸರ್ಕಾರವು ಮಾಡಿದ ವಂತಿಗೆಗಳ ವಿವರಗಳು ಖಜಾನೆ ನಿರ್ದೇಶಕರು ಒದಗಿಸಿದಂತೆ (ಜುಲೈ 2019) ಕೆಳಗೆ ಕೊಡಲಾಗಿದೆ.

- 2,14,438 ನೌಕರರಿಗೆ ಖಾಯಂ ನಿವೃತ್ತಿ ಲೆಕ್ಕ ಸಂಖ್ಯೆ (ಪಿಆರ್‌ಎಎನ್) ನೀಡಲಾಗಿತ್ತು.
- ಮಾರ್ಚ್ 31, 2019ರವರೆಗೆ ನೌಕರರ ವಂತಿಗೆಯು (ಮಾಹೆಯಾನ ಹಾಗೂ ಬಾಕಿ¹⁰) ₹3,447.75 ಕೋಟಿಗಳಿದ್ದು ಯೋಜನೆಯ ಪ್ರಾರಂಭದಿಂದ ಸರ್ಕಾರವು ನೀಡಿದ ಸರ್ಕಾರದ ವಂತಿಗೆಯು ₹3,498.24 ಕೋಟಿಗಳಷ್ಟಿತ್ತು. ಇದು ಪ್ರಸಕ್ತ ವರ್ಷದಲ್ಲಿನ ₹838.53 ಕೋಟಿಗಳ ಸರ್ಕಾರಿ ವಂತಿಗೆ ಹಾಗೂ ₹777.74 ಕೋಟಿಗಳ ನೌಕರರ ವಂತಿಗೆಗಳನ್ನೊಳಗೊಂಡಿತ್ತು.
- ಪ್ರಸಕ್ತ ವರ್ಷದಲ್ಲಿನ ಒಟ್ಟು ಜಮೆಗಳಲ್ಲಿ ಪ್ರಾರಂಭಶಿಲ್ಕು ₹6.23 ಕೋಟಿಗಳೂ ಸೇರಿದಂತೆ ₹1,531.67 ಕೋಟಿಗಳನ್ನು ಟ್ರಸ್ಟಿ ಬ್ಯಾಂಕ್/ಎನ್‌ಎಸ್‌ಡಿಎಲ್‌ಗೆ ವರ್ಗಾಯಿಸಲಾಗಿದ್ದು (ನೌಕರರ ಹಾಗೂ ಸರ್ಕಾರದ ವಂತಿಗೆ) 31 ಮಾರ್ಚ್ 2019ರ ಅಂತ್ಯಕ್ಕೆ ಠೇವಣಿ ಲೆಕ್ಕದಲ್ಲಿ ₹3.27 ಕೋಟಿಗಳ ಅಂತಿಮ ಶಿಲ್ಕು ಉಳಿದಿತ್ತು.
- 2018-19ರಲ್ಲಿ ₹4.69 ಕೋಟಿಗಳನ್ನು ಸಂಚಿತ ನಿಧಿಯಿಂದ 'ಹೊಸ ವಂತಿಗೆ ಪಿಂಚಣಿ ಯೋಜನೆಗಳು' ಸೇವೆಯಲ್ಲಿರುವಾಗ ನಿವೃತ್ತಿ/ಮರಣ ಹೊಂದಿದ ನೌಕರರು/ಕುಟುಂಬದವರಿಗೆ ಸೌಲಭ್ಯದ ವಿಸ್ತರಣೆಯಾಗಿ ಹೊಸ ನಿರ್ದಿಷ್ಟ ಪಿಂಚಣಿ ಯೋಜನೆಗೆ ಸೇರಿದವರಿಗೆ ಪಾವತಿಸಲಾಗಿದೆ.
- ಸರ್ಕಾರದ ಇಲಾಖೆಗಳು 01.04.2010ರಿಂದ ಅನ್ವಯವಾಗುವಂತೆ ಸರ್ಕಾರದ ಬಾಕಿ ಇರುವ ವಂತಿಗೆಯ ಮೇಲೆ ಶೇಕಡ 10ರ ಚಕ್ರಬಡ್ಡಿಯನ್ನು ಹೊಸ ಪಿಂಚಣಿ ಯೋಜನೆಯ ನೌಕರರಿಗೆ ನೀಡುತ್ತಿದೆ. ಆರ್ಥಿಕ ಇಲಾಖೆಯು ಬಾಕಿ ಉಳಿದಿರುವ ಸರ್ಕಾರದ ವಂತಿಗೆಯ ಮೇಲೆ ಬಡ್ಡಿ ಪಾವತಿಯನ್ನು 01.07.2016ರಿಂದ ನಿಲ್ಲಿಸುವಂತೆ ಆದೇಶವನ್ನು ಹೊರಡಿಸಿದ್ದರೂ, ಬಟವಾಡೆ ಅಧಿಕಾರಿಗಳಿಂದ ಸೂಚಿತ ಪಟ್ಟಿಗಳು ಬಾರದಿದ್ದರಿಂದ ಇಲಾಖೆಗಳು ಸರ್ಕಾರದ ಬಾಕಿ ಇರುವ ವಂತಿಗೆಯ ಮೇಲೆ 31.03.2018ರವರೆಗೆ ಬಡ್ಡಿಯನ್ನು ಪಾವತಿಸಿವೆ. (₹73.86 ಕೋಟಿ).

ಬಡ್ಡಿ ಪಾವತಿಗಳು

ಬಡ್ಡಿ ಪಾವತಿಗಳು 2014-15ರಲ್ಲಿದ್ದ ₹9,804 ಕೋಟಿಯಿಂದ 2018-19ರಲ್ಲಿ ₹12,359 ಕೋಟಿಗೆ ಏರಿದ್ದು, ₹6,810 ಕೋಟಿಯಷ್ಟು ಹೆಚ್ಚಾಗಿದೆ. 2018-19ರಲ್ಲಿನ ಬಡ್ಡಿ ಪಾವತಿಗಳು, ಆಂತರಿಕ ಸಾಲಗಳ ಮೇಲಿನ ಬಡ್ಡಿ (₹12,359 ಕೋಟಿ), ಸಣ್ಣ ಉಳಿತಾಯಗಳು, ಭವಿಷ್ಯ ನಿಧಿ ಇತ್ಯಾದಿಗಳ ಮೇಲಿನ ಬಡ್ಡಿ (₹2,358 ಕೋಟಿ), ಕೇಂದ್ರ ಸರ್ಕಾರದಿಂದ ಪಡೆದ ಸಾಲಗಳು ಮತ್ತು ಮುಂಗಡಗಳ ಮೇಲಿನ ಬಡ್ಡಿ (₹706 ಕೋಟಿ) ಹಾಗೂ ಆಯವ್ಯಯದ ಹೊರಗೆ ಮಾಡಲಾದ ಸಾಲಗಳ ಮೇಲಿನ ಬಡ್ಡಿ (₹1,191 ಕೋಟಿ) ಇವುಗಳನ್ನು ಒಳಗೊಂಡಿವೆ.

ಆಂತರಿಕ ಸಾಲಗಳ ಮೇಲಿನ ಬಡ್ಡಿಯು 2017-18ರಲ್ಲಿದ್ದ, ₹11,196 ಕೋಟಿಯಿಂದ 2018-19ರಲ್ಲಿ ₹12,359 ಕೋಟಿಗೆ ಏರಿ ಶೇಕಡ 10ರಷ್ಟು ಹೆಚ್ಚಾಗಿದೆ. ಇದು ಮಾರುಕಟ್ಟೆ ಸಾಲಗಳ ಮೇಲಿನ ಬಡ್ಡಿಪಾವತಿ ₹1,321 ಕೋಟಿ (ಶೇಕಡ 15) ಹೆಚ್ಚಳದಿಂದ ಉಂಟಾಗಿದೆ. ಸಣ್ಣ ಉಳಿತಾಯಗಳು, ಭವಿಷ್ಯ ನಿಧಿಗಳು, ಇತ್ಯಾದಿಗಳ ಮೇಲಿನ ಬಡ್ಡಿಯು 2017-18ರಲ್ಲಿನ ₹2,081 ಕೋಟಿಯಿಂದ 2018-19ರಲ್ಲಿ ₹2,358 ಕೋಟಿಗೆ ಏರಿದ್ದು, ₹276 ಕೋಟಿಗಳಷ್ಟು ಹೆಚ್ಚಾಗಿದೆ. ಇದು ರಾಜ್ಯ ಭವಿಷ್ಯ ನಿಧಿ ಮತ್ತು ವಿಮಾ ನಿಧಿಗಳ ಮೇಲಿನ ಬಡ್ಡಿಯು ಶೇಕಡ 13ರಷ್ಟು ಹೆಚ್ಚಳಗೊಂಡಿದ್ದರಿಂದ ಉಂಟಾಗಿದೆ.

¹⁰ ನೌಕರನು ಸೇವೆಗೆ ಸೇರಿದ ದಿನಾಂಕದಿಂದ ಯೋಜನೆಯ ಅನುಷ್ಠಾನದ ದಿನಾಂಕದವರೆಗೆ ಕೊಡಬೇಕಾದ ವಂತಿಗೆಯನ್ನು ಸೂಚಿಸುತ್ತದೆ.

ಸಹಾಯಾನುದಾನಗಳು

2014-15ರಲ್ಲಿ ₹11,153 ಕೋಟಿಯಿದ್ದ ಸಹಾಯಧನದ ವೆಚ್ಚವು 2018-19ರಲ್ಲಿ ₹15,400 ಕೋಟಿಗಳಿಗೆ ಏರಿತು, ರಾಜಸ್ವ ಸ್ವೀಕೃತಿಗಳ ಶೇಕಡ ಒಂಬತ್ತರಷ್ಟಿದೆ. ಇದು ಹಿಂದಿನ ವರ್ಷಕ್ಕಿಂತ ₹1,252 ಕೋಟಿಯಷ್ಟು ಅಧಿಕವಾಗಿತ್ತು (ಶೇಕಡ ಒಂಬತ್ತು). ನಾಲ್ಕು ಪ್ರಧಾನವಾದ ನೇರ ಸಹಾಯಧನ ವೆಚ್ಚವು ಕೃಷಿ ಪಂಪ್‌ಸೆಟ್‌ಗಳ ಬಳಕೆಗೆ ರೈತರಿಗೆ ಉಚಿತ ವಿದ್ಯುತ್ ಸರಬರಾಜು ಮಾಡಲು ನೀಡುವ ಸಹಾಯಧನ, ಆಹಾರ ಸಹಾಯಧನ ಮತ್ತು ಕೃಷಿ ಸಾಲಗಳಿಗೆ ಬಡ್ಡಿ ಸಹಾಯಧನ ಮತ್ತು ಸಾರಿಗೆಗಳಾಗಿವೆ. ವಿವಿಧ ಸಹಾಯಧನಗಳ ವಿವರಗಳನ್ನು ಅನುಬಂಧ 1.8ರಲ್ಲಿ ನೀಡಲಾಗಿದೆ.

ವೈದ್ಯನಾಥನ್ ಸಮಿತಿ ವರದಿಯಂತೆ (ಮಾರ್ಚ್ 2008) ಮತ್ತು ಸಾರ್ವಜನಿಕ ಲೆಕ್ಕಪತ್ರ ಸಮಿತಿಯು ಪುನರುಚ್ಚರಿಸಿರುವಂತೆ, ಕೇಂದ್ರ ಹಾಗೂ ರಾಜ್ಯ ಸರ್ಕಾರಗಳು ಸಹಕಾರಿ ಸಾಲ ವ್ಯವಸ್ಥೆಯು ಕ್ಷೀಣಿಸುವುದನ್ನು ತಡೆಗಟ್ಟಲು, ಸಾಲ ವಸೂಲಾತಿಯನ್ನು ಮತ್ತು ಬಡ್ಡಿಪಾವತಿಯನ್ನು ಮನ್ನಾ ಮಾಡುವ ಪದ್ಧತಿಯನ್ನು ನಿಲ್ಲಿಸಬೇಕಾಗಿದೆ. ಆದಾಗ್ಯೂ, ಸಾಲಗಳ ಮನ್ನಾ ಪದ್ಧತಿಯು ಮುಂದುವರೆದಿದೆ.

ವಿಪತ್ತು ಸ್ಥಿತಿಗತಿಗಳು, ಬೆಳೆಹಾನಿ, ಮಾರಾಟದಲ್ಲಿನ ತೊಂದರೆಗಳು ಮುಂತಾದವುಗಳಿಂದ ರೈತರಲ್ಲಿ ಹೆಚ್ಚುತ್ತಿದ್ದ ಅಸಮಾಧಾನ ಸ್ಥಿತಿಗತಿಯ ನಡುವೆ ಕೃಷಿ ಮತ್ತು ಸಂಬಂಧಿತ ವಲಯಗಳಲ್ಲಿ ಸಾಲ ಮನ್ನಾ ಕಾರ್ಯನೀತಿಯನ್ನು ಪೂರಕ ಬೆಂಬಲ ವ್ಯವಸ್ಥೆಯಾಗಿ ರಾಜ್ಯ ಸರ್ಕಾರವು ಕೈಗೊಂಡಿದ್ದು, ಇದರಿಂದ ಪಡೆದ ಸಾಲಗಳ ಮರುಪಾವತಿಗೆ ಅತ್ಯಂತ ಕಷ್ಟವನ್ನು ಅನುಭವಿಸುತ್ತಿದ್ದ ರೈತರಿಗೆ ತುರ್ತಾದ ಪರಿಹಾರವನ್ನು ಒದಗಿಸಿದಂತಾಗುತ್ತದೆಯೆಂದು ಆರ್ಥಿಕ ಇಲಾಖೆಯು ತನ್ನ ಉತ್ತರದಲ್ಲಿ ತಿಳಿಸಿತು (ಮಾರ್ಚ್ 2020).

2017-18 ಮತ್ತು 2018-19ರಲ್ಲಿ ತೀವ್ರವಾಗಿ ಹೆಚ್ಚುತ್ತಿರುವ ಸಹಾಯಧನ ವೆಚ್ಚವನ್ನು ಗಮನದಲ್ಲಿರಿಸಿ ವಿತ್ತೀಯ ನಿರ್ವಹಣಾ ಪರಿಶೀಲನಾ ಸಮಿತಿಯು ಅನರ್ಹ ಫಲಾನುಭವಿಗಳ ನಿವಾರಣೆಗೆ ನೇರ ಸೌಲಭ್ಯ ವರ್ಗಾವಣೆಯನ್ನು ಆಧಾರ್‌ಗೆ ಜೋಡಣೆ ಮಾಡಲು ಶಿಫಾರಸು ಮಾಡಿತು.

ಫಲಾನುಭವಿಗಳಿಗೆ ನೇರ ಸೌಲಭ್ಯ ವರ್ಗಾವಣೆಯನ್ನು ಆಧಾರ್ ಮೂಲಕ ಮಾಡಲು ಪ್ರಯತ್ನಿಸಲಾಗಿದೆ ಎಂದು ಆರ್ಥಿಕ ಇಲಾಖೆಯು ಉತ್ತರಿಸಿತು (ಮಾರ್ಚ್ 2020). ಪ್ರಾರಂಭಿಕ ಹಂತದಲ್ಲಿ ಅನರ್ಹ ಫಲಾನುಭವಿಗಳ ನಿವಾರಣೆಗೆ ಸಹಾಯವಾಗುವಂತೆ ಜಿಲ್ಲಾ ಮಟ್ಟದಲ್ಲಿ ಸಾಮಾಜಿಕ ಭದ್ರತಾ ಪಿಂಚಣಿ, ಅನ್ನಭಾಗ್ಯ, ಐಪಿ ಸೆಟ್‌ಗಳ ಸರಬರಾಜಿಗೆ ಸಹಾಯಧನ ಮುಂತಾದ ವಿವಿಧ ಯೋಜನೆಗಳ ಸಮಗ್ರ ದತ್ತಾಂಶವನ್ನು ಪಡೆಯಲಾಗುವುದು ಎಂದು ಹೇಳಿದೆ.

ಆರ್ಥಿಕ ಬೆಂಬಲ, ಉತ್ತೇಜನ ಮುಂತಾದ ರೂಪದಲ್ಲಿ ಸಹಾಯಧನಗಳು

ಸಹಾಯಧನಗಳು, ಇನ್ನಿತರವುಗಳ ಜೊತೆಗೆ ಸರ್ಕಾರವು ಸಾಮಾಜಿಕ ಹಾಗೂ ಆರ್ಥಿಕ ಸರಕುಗಳ/ ಸೇವೆಗಳ, ಅನುವುಗಳಲ್ಲಿ ಅದು ಭರಿಸುವ ವೆಚ್ಚಗಳನ್ನು ವಾಪಸ್ಸು ಪಡೆಯಲು ಸಾಧ್ಯವಾಗದಿದ್ದಲ್ಲಿ ಉದ್ಭವಿಸುತ್ತವೆ. ಕೆಲವೊಮ್ಮೆ ಇವು ವಿಸ್ತರಿಸಿದ ಸೌಲಭ್ಯಗಳಾಗಬಹುದು. ಇದು ಪರೋಕ್ಷವಾಗಿರಬಹುದು, ವಸ್ತು ರೂಪದಲ್ಲಿರಬಹುದು ಅಥವಾ ತೆರಿಗೆ ರಿಯಾಯಿತಿಯ ರೂಪದಲ್ಲಿರಬಹುದು. 2014-15 ರಿಂದ 2018-19ವರೆಗೆ ನೀಡಲಾದ ಕೆಲವು ಪರೋಕ್ಷ ಸಹಾಯಧನಗಳ ವಿವರಗಳನ್ನು ಅನುಬಂಧ 1.9ರಲ್ಲಿ ವಿವರಿಸಲಾಗಿದೆ.

2014-15ರಲ್ಲಿ ₹2,973 ಕೋಟಿಗಳಷ್ಟಿದ್ದ ಈ ಸಹಾಯಧನವು 2018-19ರಲ್ಲಿ ₹3,777 ಕೋಟಿಗಳಿಗೆ ಏರಿತು. ಇದು ಪ್ರಮುಖವಾಗಿ ಬೀಜ ಸರಬರಾಜಿಗೆ ನೀಡಿದ ಆರ್ಥಿಕ ಸಹಾಯ, ನೇಕಾರರ ಪ್ಯಾಕೇಜ್, ಆಶ್ರಯ ಯೋಜನೆ, ಕಿರು/ಹನಿ ನೀರಾವರಿ, ಕನಿಷ್ಠದರ ಯೋಜನೆ, ದುರ್ಬಲ ವರ್ಗದವರಿಗೆ ವಸತಿ, ಭೂಹೀನರಿಗೆ ಮನೆ ನಿವೇಶನಗಳು ಮುಂತಾದವುಗಳಿಗೆ ನೀಡಿದ ಆರ್ಥಿಕ ಸಹಾಯವನ್ನು ಒಳಗೊಂಡಿದೆ.

2018-19ರಲ್ಲಿ ಇಂದಿರಾ ಆವಾಸ್ ಯೋಜನೆಯಡಿಯ ಸಹಾಯಧನವು (₹361 ಕೋಟಿ) ಲೆಕ್ಕಶೀರ್ಷಿಕೆ 2216-80-103-0-21 (ಇಂದಿರಾ ಆವಾಸ್ ಯೋಜನೆ) ಮತ್ತು 2216-80-800-0-04ರ (ಇಂದಿರಾ ಆವಾಸ್ ಯೋಜನೆ - ರಾಜ್ಯಪಾಲರು) ಬದಲಾಗಿ ಲೆಕ್ಕಶೀರ್ಷಿಕೆ 2216-80-198-6-02-300(ಯೋಜನೆ) ಯಡಿ ಗ್ರಾಮ ಪಂಚಾಯತ್‌ಗಳಿಗೆ ಬ್ಲಾಕ್ ಅನುದಾನವೆಂದು ಲೆಕ್ಕ ಮಾಡಲಾಗಿದೆ. ಸಹಾಯಧನವು ಅಷ್ಟರಮಟ್ಟಿಗೆ ಕಡಿಮೆ ಹೇಳಿದಂತಾಗಿದೆ.

ರಾಜಸ್ವ ವೆಚ್ಚದಡಿಯಲ್ಲಿ ತಪ್ಪಾಗಿ ಲೆಕ್ಕ ಹಾಕಿರುವುದು

ಪ್ರಧಾನ ಮತ್ತು ಒಳಶೀರ್ಷಿಕೆಗಳ ಪಟ್ಟಿಯ ಕಂಡಿಕೆ 2.2ರ ಅನ್ವಯ ಸಾಮಾನ್ಯ ನಿಯಮದಂತೆ ರಾಜಸ್ವಗಳ ಮರುಪಾವತಿಯು ರಾಜಸ್ವ ಸ್ವೀಕೃತಿಗಳಲ್ಲಿನ ಕಡಿತವೆಂದು ಪರಿಗಣಿಸಬೇಕು. ವಲಯ 'ಎ' ತೆರಿಗೆ ರಾಜಸ್ವದ ಅಡಿಬರುವ ಪ್ರಧಾನ/ಉಪ ಪ್ರಧಾನ ಲೆಕ್ಕ ಶೀರ್ಷಿಕೆಗಳಲ್ಲಿ 'ಮರುಪಾವತಿಯನ್ನು ಕಳೆಯುವುದು' ಎಂಬ ಲೆಕ್ಕ ಶೀರ್ಷಿಕೆಯನ್ನು ಪ್ರತ್ಯೇಕ ಒಳ ಶೀರ್ಷಿಕೆಯಡಿ ತೆರೆಯಬೇಕು. ಇದರಿಂದ ಪ್ರತಿ ತೆರಿಗೆ/ಸುಂಕದ ನಿವ್ವಳ ಸಂಗ್ರಹಣೆಯು ಲೆಕ್ಕಗಳಿಂದ ಸುಲಭವಾಗಿ ಲಭ್ಯವಾಗುತ್ತದೆ.

2018-19ರಲ್ಲಿ ₹299.46 ಕೋಟಿಗಳಷ್ಟು ಮಾರಾಟ ತೆರಿಗೆ ಮರುಪಾವತಿಯು ರಾಜಸ್ವದ ಮರುಪಾವತಿಯಾಗಿದ್ದು ರಾಜಸ್ವದಿಂದ ಕಳೆಯಬೇಕಾಗಿತ್ತು. ಆದರೆ, ಲೆಕ್ಕಶೀರ್ಷಿಕೆ 2852-80-103-0-01 ಮಾರಾಟ ತೆರಿಗೆಯ ಮರುಪಾವತಿಯಡಿ ತಪ್ಪಾಗಿ ಲೆಕ್ಕ ಹಾಕಲಾಗಿತ್ತು. ಈ ವ್ಯವಹಾರವನ್ನು ರಾಜಸ್ವ ವೆಚ್ಚವೆಂದು ಪರಿಗಣಿಸಿದ್ದು ತಪ್ಪಾಗಿದ್ದು ಅದು ರಾಜಸ್ವ ಸ್ವೀಕೃತಿ ಹಾಗೂ ರಾಜಸ್ವ ವೆಚ್ಚಗಳೆರಡನ್ನೂ ಅಧಿಕವಾಗಿ ಹೇಳುವಲ್ಲಿ ಪರಿಣಮಿಸಿತು. ಇದನ್ನು ಕಂಡಿಕೆ 3.9.1ರಲ್ಲಿ ವಿವರವಾಗಿ ಚರ್ಚಿಸಲಾಗಿದೆ.

ಸ್ಥಳೀಯ ಸಂಸ್ಥೆಗಳಿಗೆ ಮತ್ತು ಇತರೆ ಸಂಸ್ಥೆಗಳಿಗೆ ಹಣಕಾಸು ನೆರವು

2018-19ರಲ್ಲಿ ಸ್ಥಳೀಯ ಸಂಸ್ಥೆಗಳಿಗೆ ಮತ್ತು ಇತರೆ ಸಂಸ್ಥೆಗಳಿಗೆ ಅನುದಾನಗಳ ರೂಪದಲ್ಲಿ ಒದಗಿಸಲಾದ ನೆರವಿನ ಪರಿಮಾಣವನ್ನು, ಹಿಂದಿನ ವರ್ಷಗಳಿಗೆ ಹೋಲಿಸಿದಂತೆ, ಕೋಷ್ಟಕ 1.16ರಲ್ಲಿ ನೀಡಲಾಗಿದೆ.

ಕೋಷ್ಟಕ 1.16: ಸ್ಥಳೀಯ ಸಂಸ್ಥೆಗಳಿಗೆ ಮತ್ತು ಇತರೆ ಸಂಸ್ಥೆಗಳಿಗೆ ಹಣಕಾಸು ನೆರವು

(₹ ಕೋಟಿಗಳಲ್ಲಿ)

ಕ್ರಮ ಸಂಖ್ಯೆ	ಸಂಸ್ಥೆಗಳು	2014-15	2015-16	2016-17	2017-18	2018-19
ಅ	ಪಂಚಾಯತ್‌ರಾಜ್ ಸಂಸ್ಥೆಗಳು	24,991.27	26,694.94	29,697.94	31,054.63	35,897.61
ಆ	ನಗರ ಸ್ಥಳೀಯ ಸಂಸ್ಥೆಗಳು	6,011.45*	6,076.05	5,685.58	6,489.76	5,425.31
ಇ	ಶೈಕ್ಷಣಿಕ ಸಂಸ್ಥೆಗಳು (ವಿಶ್ವವಿದ್ಯಾಲಯಗಳನ್ನು ಒಳಗೊಂಡು)	1,145.04	1,406.50	1,449.75	1,293.70	1,081.29
ಈ	ಸಹಕಾರಿ ಸಂಘಗಳು ಮತ್ತು ಸಹಕಾರಿ ಸಂಸ್ಥೆಗಳು	818.09	1,023.13	1,009.47	1,191.32	1,477.76
ಉ	ಇತರೆ ಸಂಸ್ಥೆಗಳು ಮತ್ತು ಮಂಡಳಿಗಳು (ಶಾಸನಬದ್ಧ ಸಂಸ್ಥೆಗಳನ್ನು ಒಳಗೊಂಡು)	5,782.63	4,820.87	6,656.29	7,067.08	6,720.59
ಊ	ರಾಜಸ್ವ ವೆಚ್ಚಕ್ಕೆ ಶತಾಂಶವಾಗಿ ನೆರವು	37	34	34	33	31
	ಒಟ್ಟು	38,748.48	40,021.49	44,499.03	47,096.49	50,602.56

ಆಕರ: ಹಣಕಾಸು ಲೆಕ್ಕಗಳು

* ನಗರ ಸ್ಥಳೀಯ ಸಂಸ್ಥೆಗಳಿಗೆ ನೆರವು ಅಡಿಯಲ್ಲಿ ತೋರಿಸಿರುವ ಅಂಕಗಳು ಹಿಂದಿನ ವರದಿಗಳಲ್ಲಿ ತೋರಿಸಿರುವ ಅಂಕಗಳಿಗಿಂತ ಒಳಶೀರ್ಷಿಕೆ 200-ಇತರೆ ಪರಿಹಾರಗಳು ಮತ್ತು ಹಂಚಿಕೆಗಳು' ಇದರಡಿಯ ವರ್ಗಾವಣೆಗಳನ್ನು ಸೇರಿಸಿದ್ದರಿಂದ ಭಿನ್ನವಾಗಿದೆ.

ಹನ್ನೊಂದನೆಯ ಹಣಕಾಸು ಆಯೋಗದ ಶಿಫಾರಸಿನ ಮುಂದಿನ ಹಂತವಾಗಿ ಪಂಚಾಯತ್ ರಾಜ್ ಸಂಸ್ಥೆಗಳಲ್ಲಿ ಅನುದಾನವನ್ನು 196, 197 ಮತ್ತು 198 ಎಂಬ ಮೂರು ಕಾರ್ಯಕ್ರಮ ವಿಶಿಷ್ಟ ಒಳಶೀರ್ಷಿಕೆಗಳಡಿ ಬಿಡುಗಡೆ ಮಾಡಲಾಗುತ್ತದೆ. ಪಂಚಾಯತ್ ರಾಜ್ ಸಂಸ್ಥೆಗಳಿಗೆ ಮಾಡಲಾದ ಸಹಾಯವು 2014-15ರಲ್ಲಿದ್ದ ₹24,991 ಕೋಟಿಯಿಂದ 2018-19ರಲ್ಲಿ ₹35,898 ಕೋಟಿಗೆ ಏರಿಕೆಯಾಗಿದ್ದು, ನಗರ ಸ್ಥಳೀಯ ಸಂಸ್ಥೆಗಳಿಗೆ ನೀಡಲಾದ ಸಹಾಯವು 2014-15ರಲ್ಲಿನ ₹6,011 ಕೋಟಿಯಿಂದ 2018-19ರಲ್ಲಿ ₹5,425 ಕೋಟಿಗೆ ಇಳಿಕೆಯಾಗಿದೆ.

2018-19ರಲ್ಲಿ ಪಂಚಾಯತ್ ರಾಜ್ ಸಂಸ್ಥೆಗಳಿಗೆ ಮಾಡಲಾದ ಒಟ್ಟು ಹಂಚಿಕೆಯ ಮೊತ್ತ ₹35,898 ಕೋಟಿಯ ಪೈಕಿ, ₹14,709 ಕೋಟಿ (ಶೇಕಡ 41) ಮೊತ್ತವು ಪಂಚಾಯತ್ ರಾಜ್ ಸಂಸ್ಥೆಗಳಿಗೆ ವರ್ಗಾಯಿಸಲಾದ ರಾಜ್ಯ ಸರ್ಕಾರದ ಕಾರ್ಯ ಚಟುವಟಿಕೆಗಳಾದ ಶಿಕ್ಷಣ, ನೀರು ಸರಬರಾಜು ಮತ್ತು ನೈರ್ಮಲ್ಯ, ವಸತಿ, ಆರೋಗ್ಯ ಮತ್ತು ಕುಟುಂಬ ಕಲ್ಯಾಣ ಇತ್ಯಾದಿ ಇಲಾಖೆಗಳ ಸಂಬಳಕ್ಕೆ ಸಂಬಂಧಿಸಿದೆ. ಇದು ಹದಿನಾಲ್ಕನೇ ಹಣಕಾಸು ಆಯೋಗವು ರಾಜ್ಯ ಸರ್ಕಾರಕ್ಕೆ ಬಿಡುಗಡೆ ಮಾಡಿದ (₹1,841.54 ಕೋಟಿ) ಅನುದಾನವನ್ನು ಒಳಗೊಂಡಿದೆ.

ಹಿಂದಿನ ವರ್ಷಕ್ಕೆ ಹೋಲಿಸಿದರೆ, ನಗರ ಸ್ಥಳೀಯ ಸಂಸ್ಥೆಗಳಿಗೆ ಬಿಡುಗಡೆಯಾದ ಅನುದಾನಗಳು ₹1,064 ಕೋಟಿಗಳಷ್ಟು ಇಳಿದಿವೆ. ಇಳಿಕೆಯು ಪ್ರಮುಖವಾಗಿ ಪೌರನಿಗಮಗಳು/ನಗರ ಸ್ಥಳೀಯ ಸಂಸ್ಥೆಗಳು /ಪುರಸಭೆಗಳು ಮತ್ತು ನಗರ ಪಂಚಾಯತಿಗಳು ಅಧಿಸೂಚಿತ ಪ್ರದೇಶ ಸಮಿತಿಗಳಿಗೆ ಕ್ರಮವಾಗಿ ಶೇಕಡ 23, ಶೇಕಡ ಎರಡು ಮತ್ತು ಶೇಕಡ ಮೂರರಷ್ಟು ಕಡಿಮೆ ಬಿಡುಗಡೆಯಿಂದಾಗಿತ್ತು. ನಗರ ಸ್ಥಳೀಯ ಸಂಸ್ಥೆಗಳಿಗೆ ನೀಡಿದ ಸಹಾಯವು ಬಂಡವಾಳ ಆಸ್ತಿಗಳನ್ನು ಸೃಷ್ಟಿಸುವುದಕ್ಕಾದ ₹1,330 ಕೋಟಿ ಮೊತ್ತವನ್ನು ಒಳಗೊಂಡಿದೆ. ಇದರಲ್ಲಿ ಹದಿನಾಲ್ಕನೇ ಹಣಕಾಸು ಆಯೋಗವು ರಾಜ್ಯಕ್ಕೆ ಬಿಡುಗಡೆ ಮಾಡಿದ (₹1,040.27 ಕೋಟಿ) ಮೊತ್ತವು ಸೇರಿದೆ.

ಇತರ ಸಂಸ್ಥೆಗಳಿಗೆ ಮಾಡಲಾದ ಸಹಾಯವು (₹6,721 ಕೋಟಿ) ಇನ್ನಿತರವುಗಳ ಜೊತೆಗೆ ಶಾಸನಬದ್ಧ ನಿಕಾಯಗಳು ಮತ್ತು ಅಭಿವೃದ್ಧಿ ಪ್ರಾಧಿಕಾರಗಳಿಗೆ (₹1,849 ಕೋಟಿ), ಸರ್ಕಾರೇತರ ಸಂಸ್ಥೆಗಳಿಗೆ (₹1,848 ಕೋಟಿ), ಸಾರ್ವಜನಿಕ ವಲಯ ಉದ್ಯಮಗಳಿಗೆ (₹57 ಕೋಟಿ) ಹಾಗೂ ಇತರರಿಗೆ (₹2,967 ಕೋಟಿ) ನೀಡಿದ ಸಹಾಯವನ್ನು ಒಳಗೊಂಡಿದೆ. ಹಿಂದಿನ ವರ್ಷಕ್ಕೆ ಹೋಲಿಸಿದರೆ ಸಹಕಾರಿ ಸಂಸ್ಥೆಗಳಿಗೆ ಬಿಡುಗಡೆಯಾದ ಅನುದಾನಗಳು ₹286 ಕೋಟಿಗಳಷ್ಟು ಏರಿದ್ದು ಇತರ ಸಂಸ್ಥೆಗಳಿಗೆ ₹346 ಕೋಟಿಗಳಷ್ಟು ಇಳಿಕೆಯಾಗಿದೆ. 2018-19ರಲ್ಲಿ ಶಿಕ್ಷಣ ಸಂಸ್ಥೆಗಳಿಗೆ ₹212 ಕೋಟಿಗಳಷ್ಟು ಇಳಿಕೆಯಾಯಿತು.

ನಿಧಿಗಳ ಕಡಿಮೆ ಬಿಡುಗಡೆ

ನಾಲ್ಕನೆಯ ರಾಜ್ಯ ಹಣಕಾಸು ಆಯೋಗದ ಶಿಫಾರಸಿನಂತೆ (ಮೇ 2018) ಮತ್ತು ರಾಜ್ಯ ಸರ್ಕಾರದ ನಿರ್ಣಯದಂತೆ (ಡಿಸೆಂಬರ್ 2018), ಜಿಎಸ್‌ಟಿ ಪರಿಹಾರವನ್ನು ಹೊರತುಪಡಿಸಿ ಋಣೇತರ ರಾಜ್ಯದ ನಿವ್ವಳ ಸ್ವಂತ ರಾಜಸ್ವ ಸ್ವೀಕೃತಿಯ ಶೇಕಡ 36 ಮತ್ತು ಶೇಕಡ 10.5ರಷ್ಟನ್ನು ಕ್ರಮವಾಗಿ ಪಂಚಾಯತ್ ರಾಜ್ ಸಂಸ್ಥೆಗಳಿಗೆ ಮತ್ತು ನಗರ ಸ್ಥಳೀಯ ಸಂಸ್ಥೆಗಳಿಗೆ ಬಿಡುಗಡೆ ಮಾಡಬೇಕಾಗಿದೆ. ಇದಕ್ಕೆದುರಾಗಿ ಋಣೇತರ ನಿವ್ವಳ ಸ್ವಂತ ರಾಜಸ್ವ ಸ್ವೀಕೃತಿಯ (₹92,848.58 ಕೋಟಿ) ಶೇಕಡಾ 38.66ರಷ್ಟನ್ನು (₹35,897.61 ಕೋಟಿ) ಪಂಚಾಯತ್ ರಾಜ್ ಸಂಸ್ಥೆಗಳಿಗೆ ಮತ್ತು ಕೇವಲ ಶೇಕಡ 5.84ರಷ್ಟನ್ನು (₹5,425.31 ಕೋಟಿ) ನಗರ ಸ್ಥಳೀಯ ಸಂಸ್ಥೆಗಳಿಗೆ ರಾಜ್ಯ ಸರ್ಕಾರವು ಬಿಡುಗಡೆ ಮಾಡಿತು. ಇದು 2018-19ರಲ್ಲಿ ನಗರ ಸ್ಥಳೀಯ ಸಂಸ್ಥೆಗಳಿಗೆ ₹4,323.79 ಕೋಟಿಗಳಷ್ಟು ಕಡಿಮೆ ಬಿಡುಗಡೆಯಾಗುವಲ್ಲಿ ಪರಿಣಮಿಸಿತು.

ವಾಸ್ತವವಾಗಿ ನಗರ ಸ್ಥಳೀಯ ಸಂಸ್ಥೆಗಳಿಗೆ ಬಿಡುಗಡೆಯಾದ ಹಣವು ₹12,235.83 ಕೋಟಿಗಳೆಂದು ರಾಜ್ಯ ಸರ್ಕಾರವು ಉತ್ತರಿಸಿತು. ಇದು ರಾಜ್ಯ ಹಣಕಾಸು ಆಯೋಗದ ನೇರ (₹3,756.22 ಕೋಟಿ), ರಾಜ್ಯದ ಸ್ವಂತ ಯೋಜನೆಗಳು (₹2,994.05 ಕೋಟಿ), ಕೇಂದ್ರ ಸರ್ಕಾರದ ಬಿಡುಗಡೆಗೆ ಪ್ರತಿಯಾಗಿ ರಾಜ್ಯದ ಪಾಲು

(₹811.10 ಕೋಟಿ), ರಾಜ್ಯಾಧೀನ ಏಜೆನ್ಸಿಗಳು (₹3,634.19 ಕೋಟಿ) ಮತ್ತು ಕೇಂದ್ರ ಹಣಕಾಸು ಆಯೋಗದ ಅನುದಾನಗಳನ್ನು (₹1,040.27 ಕೋಟಿ) ಒಳಗೊಂಡಿದೆ. ರಾಜ್ಯ ಹಣಕಾಸು ಆಯೋಗದ ಅನುದಾನಗಳು ಕೇಂದ್ರ ಅಥವಾ ರಾಜ್ಯ ಸರ್ಕಾರದ ನಿರ್ದಿಷ್ಟ ಯೋಜನೆಗಳಿಗೆ ಬಿಡುಗಡೆಯಾದ ನಿಧಿಗಳನ್ನು ಅಥವಾ ಕೇಂದ್ರ ಹಣಕಾಸು ಆಯೋಗದ ಅನುದಾನಗಳನ್ನು ಒಳಗೊಳ್ಳುತ್ತವೆ. ಆದ್ದರಿಂದ ಉತ್ತರವು ಒಪ್ಪಲರ್ಹವಲ್ಲ. ಮುಂದುವರೆದು, ರಾಜ್ಯಾಧೀನ ಸಂಸ್ಥೆಗಳಿಗೆ ಬಿಡುಗಡೆಯಾದ ಅನುದಾನಗಳು ಮೂಲಸೌಕರ್ಯ ಯೋಜನೆಗಳು ಅನುಷ್ಠಾನಗೊಳ್ಳುತ್ತಿರುವ ನಗರ ಸ್ಥಳೀಯ ಸಂಸ್ಥೆಗಳಿಗೆ ಮಾತ್ರ ಸಹಾಯಕವಾಗಿದ್ದು ಸಂಪೂರ್ಣ ನಗರ ಸ್ಥಳೀಯ ಸಂಸ್ಥೆಗಳ ವಲಯಕ್ಕೆ ಅಲ್ಲ.

1.8 ವೆಚ್ಚದ ಗುಣಮಟ್ಟ

ರಾಜ್ಯದಲ್ಲಿನ ಉತ್ತಮ ಸಾಮಾಜಿಕ ಮತ್ತು ಭೌತಿಕ ಮೂಲಭೂತ ಸೌಕರ್ಯಗಳ ಲಭ್ಯತೆಯು ಸಾಮಾನ್ಯವಾಗಿ ಅದರ ವೆಚ್ಚದ ಗುಣಮಟ್ಟವನ್ನು ಪ್ರತಿಬಿಂಬಿಸುತ್ತದೆ. ವೆಚ್ಚದ ಗುಣಮಟ್ಟದಲ್ಲಿನ ಸುಧಾರಣೆಯು ಮೂಲತಃ ವೆಚ್ಚದ ಪರ್ಯಾಪ್ತತೆ (ಅಂದರೆ ಸಾರ್ವಜನಿಕ ಸೇವೆಗಳನ್ನು ಒದಗಿಸಲು ಸಾಕಾಗುವಷ್ಟು ಅನುವುಗಳು) ವೆಚ್ಚದ ದಕ್ಷತೆ ಹಾಗೂ ವೆಚ್ಚದ ಪರಿಣಾಮಕಾರಿತ್ವ ಎಂಬ ಮೂರು ಅಂಶಗಳನ್ನು ಒಳಗೊಂಡಿರುತ್ತದೆ.

1.8.1 ಸಾರ್ವಜನಿಕ ವೆಚ್ಚದ ಪರ್ಯಾಪ್ತತೆ

ರಾಜ್ಯ ಸರ್ಕಾರಕ್ಕೆ ವಹಿಸಲಾದ ಸಾಮಾಜಿಕ ವಲಯ ಹಾಗೂ ಆರ್ಥಿಕ ಮೂಲಭೂತ ಸೌಕರ್ಯಗಳಿಗೆ ಸಂಬಂಧಿಸಿದ ವೆಚ್ಚ ಜವಾಬ್ದಾರಿಗಳು ಬಹುಪಾಲು ರಾಜ್ಯದ ವಿಷಯಗಳಾಗಿವೆ. ಮಾನವ ಅಭಿವೃದ್ಧಿ ಮಟ್ಟವನ್ನು ಹೆಚ್ಚಿಸಲು ಪ್ರಮುಖ ಸಾಮಾಜಿಕ ಸೇವೆಗಳಾದ ಶಿಕ್ಷಣ ಮತ್ತು ಆರೋಗ್ಯ ಮುಂತಾದವುಗಳ ಮೇಲಿನ ವೆಚ್ಚವನ್ನು ಹೆಚ್ಚಿಸಬೇಕಾಗುತ್ತದೆ. ನಿರ್ದಿಷ್ಟ ವೆಚ್ಚ ಶೀರ್ಷಿಕೆಗೆ ನೀಡಿದ ಆದ್ಯತೆಯು ಸಾಮಾನ್ಯ ವರ್ಗದ ರಾಜ್ಯಗಳ ಆ ವರ್ಷದ ಸರಾಸರಿಗಿಂತಲೂ ಕಡಿಮೆಯಿದ್ದರೆ, ಕಡಿಮೆ ವಿತ್ತ ಆದ್ಯತೆಯನ್ನು (ಒಟ್ಟು ವೆಚ್ಚಕ್ಕೆ-ವೆಚ್ಚವರ್ಗದ ಅನುಪಾತ) ಆ ವಿಭಾಗಕ್ಕೆ ಅನ್ವಯಿಸಲಾಗುತ್ತದೆ. ಕೋಷ್ಟಕ 1.17 ರಾಜ್ಯದ ವೆಚ್ಚ ವರ್ಗಗಳಿಗೆ ನೀಡಿದ ವಿತ್ತೀಯ ಆದ್ಯತೆಯನ್ನು ಅಭಿವೃದ್ಧಿ ವೆಚ್ಚ, ಸಾಮಾಜಿಕ ವೆಚ್ಚ ಮತ್ತು ಬಂಡವಾಳ ವೆಚ್ಚಗಳಿಗೆ ಸಂಬಂಧಿಸಿದಂತೆ, ಸಾಮಾನ್ಯ ವರ್ಗದ ರಾಜ್ಯಗಳಿಗೆ ಹೋಲಿಸಿದಂತೆ 2018-19ರ ವಿವರಗಳನ್ನು ನೀಡುತ್ತದೆ.

ಕೋಷ್ಟಕ 1.17: 2018-19ರಲ್ಲಿ ರಾಜ್ಯದ ವಿತ್ತೀಯ ಆದ್ಯತೆ

ರಾಜ್ಯದ ವಿತ್ತೀಯ ಆದ್ಯತೆ (ಅನುಪಾತ)	ಒವೆ/ ರಾಜ್ಯ	ಬವೆ/ ಒವೆ	ಆವವೆ/ ಒವೆ	ಸಾವವೆ/ ಒವೆ	ಅವೆ#/ ಒವೆ	ಶಿಕ್ಷಣ/ ಒವೆ	ಆರೋಗ್ಯ/ ಒವೆ
1	2	3	4	5	6	7	8
ಸಾಮಾನ್ಯ ವರ್ಗದ ರಾಜ್ಯಗಳ* ಸರಾಸರಿ	16.05	14.28	30.45	36.59	67.04	14.99	5.07
ಕೇರಳ	15.23	6.24	16.47	33.73	50.21	16.33	5.96
ತಮಿಳುನಾಡು	13.70	10.66	26.47	34.74	61.22	14.85	5.48
ಕರ್ನಾಟಕ	14.45	19.24	36.55	39.41	75.95	12.06	4.66

ಒವೆ: ಒಟ್ಟು ವೆಚ್ಚ, ಬವೆ: ಬಂಡವಾಳ ವೆಚ್ಚ, ಆವವೆ: ಆರ್ಥಿಕ ವಲಯ ವೆಚ್ಚ, ಸಾವವೆ: ಸಾಮಾಜಿಕ ವಲಯ ವೆಚ್ಚ, ಅವೆ: ಅಭಿವೃದ್ಧಿ ವೆಚ್ಚ #ಅಭಿವೃದ್ಧಿ ವೆಚ್ಚವು, ಅಭಿವೃದ್ಧಿ ರಾಜಸ್ವ ವೆಚ್ಚವನ್ನು, ಅಭಿವೃದ್ಧಿ ಬಂಡವಾಳ ವೆಚ್ಚವನ್ನು ಹಾಗೂ ವಿತರಿಸಲಾದ ಸಾಲಗಳು ಮತ್ತು ಮುಂಗಡಗಳನ್ನು ಒಳಗೊಂಡಿದೆ.

ಆಕರ: ರಾಜ್ಯದ ಒಟ್ಟು ಆಂತರಿಕ ಉತ್ಪನ್ನ ಮಾಹಿತಿಯನ್ನು ಭಾರತ ಸರ್ಕಾರವು ತಿಳಿಸಿದ ಹಾಗೂ ರಾಜ್ಯ ಸರ್ಕಾರವು ತನ್ನ ಆಯವ್ಯಯ ದಾಖಲೆಗಳಲ್ಲಿ ಅಳವಡಿಸಿಕೊಂಡ ಅಂಶಗಳಾಗಿವೆ.

*ಅನುಬಂಧ 1.1ರ ಟಿಪ್ಪಣಿಯನ್ನು ನೋಡಿ.

ತುಲನಾತ್ಮಕ ವಿಶ್ಲೇಷಣೆಯು ಕೆಳಕಂಡ ಅಂಶಗಳನ್ನು ಸೂಚಿಸಿದೆ.

- ಕೋಷ್ಟಕ 1.17ರಲ್ಲಿ ಗಮನಿಸಿದಂತೆ ಶಿಕ್ಷಣ ವಲಯದ ವೆಚ್ಚದ ಅನುಪಾತವು ಸಾಮಾನ್ಯ ವರ್ಗ ರಾಜ್ಯ ಸರಾಸರಿಗಿಂತ ಕಡಿಮೆಯಿದ್ದು, 2018-19ರಲ್ಲಿ ಕೇರಳ ಮತ್ತು ತಮಿಳುನಾಡುಗಳಿಗಿಂತ ಕಡಿಮೆಯಿದ್ದುದರಿಂದ ಶಿಕ್ಷಣ ವಲಯಕ್ಕೆ ಸಾಕಷ್ಟು ಆದ್ಯತೆಯನ್ನು ನೀಡುವ ಅವಶ್ಯಕತೆಯಿದೆ.
- 2018-19ರಲ್ಲಿ ಆರೋಗ್ಯ ವಲಯದ ಅನುಪಾತವು ಸಾಮಾನ್ಯ ವರ್ಗ ರಾಜ್ಯಗಳ ಅನುಪಾತಕ್ಕಿಂತ ಹಾಗೂ ಕೇರಳ ಮತ್ತು ತಮಿಳುನಾಡುಗಳಿಗಿಂತ ಕಡಿಮೆಯಿದ್ದಿತು. ಆದುದರಿಂದ ಆರೋಗ್ಯ ವಲಯಕ್ಕೂ ಸಾಕಷ್ಟು ಆದ್ಯತೆ ನೀಡುವ ಅವಶ್ಯಕತೆಯಿದೆ.

2014-15ರಿಂದ 2017-18ರವರೆಗಿನ ರಾಜ್ಯ ಹಣಕಾಸುಗಳ ಮೇಲಿನ ಲೆಕ್ಕಪರಿಶೋಧನಾ ವರದಿಗಳಲ್ಲಿ ಗಮನಿಸಿರುವಂತೆ ರಾಜ್ಯವು ಶಿಕ್ಷಣ ಹಾಗೂ ಆರೋಗ್ಯ ವಲಯಕ್ಕೆ ಹೆಚ್ಚಿನ ಆದ್ಯತೆ ನೀಡುತ್ತಿಲ್ಲ. ಶಿಕ್ಷಣದಡೆಗೆ ಆದ್ಯತೆಯು ಇಳಿಕೆಯಾಗುತ್ತಿದ್ದು, ಆರೋಗ್ಯ ವಲಯಕ್ಕೆ ಆದ್ಯತೆಯು ಗಮನಾರ್ಹವಾಗಿ ಹೆಚ್ಚಾಗಿದೆ.

1.8.2 ವೆಚ್ಚದ ದಕ್ಷತೆ

ಸಾಮಾಜಿಕ ಮತ್ತು ಆರ್ಥಿಕ ಅಭಿವೃದ್ಧಿಗಾಗಿ ಸಾರ್ವಜನಿಕ ವೆಚ್ಚದ ಮಹತ್ವದ ದೃಷ್ಟಿಯಲ್ಲಿ ರಾಜ್ಯ ಸರ್ಕಾರವು ಸೂಕ್ತ ವೆಚ್ಚ ಪುನರ್ವ್ಯವಸ್ಥೆಯ ಕ್ರಮಗಳನ್ನು ತೆಗೆದುಕೊಂಡು ಅಭಿವೃದ್ಧಿ ವೆಚ್ಚಗಳಿಗೆ ಒತ್ತುಕೊಡಬೇಕಾಗಿರುವುದು ಅನಿವಾರ್ಯವಾಗಿದೆ. ಒಟ್ಟು ವೆಚ್ಚಕ್ಕೆ ಈ ಭಾಗಗಳ ಅನುಪಾತವು ಹೆಚ್ಚಾಗಿದ್ದಷ್ಟೂ, ವೆಚ್ಚದ ಗುಣಮಟ್ಟವು ಉತ್ತಮವಾಗಿರುತ್ತದೆ. ಕೋಷ್ಟಕ 1.18ರಲ್ಲಿ ಹಿಂದಿನ ವರ್ಷಗಳಿಗೆ ಹೋಲಿಸಿದಂತೆ 2018-19ರ ಸಾಲಿನ ಒಟ್ಟು ವೆಚ್ಚಕ್ಕೆ ಪ್ರತಿಯಾಗಿ ಅಭಿವೃದ್ಧಿ ವೆಚ್ಚದ ಪ್ರವೃತ್ತಿಯನ್ನು ತೋರಿಸುತ್ತದೆ.

ಕೋಷ್ಟಕ 1.18: ಅಭಿವೃದ್ಧಿ ವೆಚ್ಚ (ಆವರಣದಲ್ಲಿರುವ ಅಂಕಗಳು ಒಟ್ಟು ವೆಚ್ಚದ ಶೇಕಡಾವಾರನ್ನು ತೋರಿಸುತ್ತವೆ)

(₹ ಕೋಟಿಗಳಲ್ಲಿ)

	2014-15	2015-16	2016-17	2017-18	2018-19
ಅಭಿವೃದ್ಧಿ ವೆಚ್ಚ	88,904	1,00,441	1,23,988	1,36,286	1,54,528
ಒಟ್ಟು ವೆಚ್ಚಕ್ಕೆ ಅಭಿವೃದ್ಧಿ ವೆಚ್ಚದ ಶೇಕಡಾವಾರು	72	73	77	76	76
ಅಭಿವೃದ್ಧಿ ವೆಚ್ಚದ ಅಂಗಗಳು					
ರಾಜಸ್ವ	69,337 (78)	80,153 (80)	94,970 (76)	1,01,508 (74)	1,16,220 (75)
ಬಂಡವಾಳ	19,004 (21)	19,722 (20)	27,090 (22)	29,690 (22)	33,832 (22)
ಸಾಲಗಳು ಮತ್ತು ಮುಂಗಡಗಳು	563(1)	566(0)	1,928(2)	5,088(4)	4,476(3)

ಆಕರ: ಹಣಕಾಸು ಲೆಕ್ಕಗಳು.

ಅಭಿವೃದ್ಧಿ ವೆಚ್ಚವು 2014-15ರಲ್ಲಿ ₹88,904 ಕೋಟಿ ಇದ್ದು 2018-19ರಲ್ಲಿ 1,54,528 ಕೋಟಿಗೆ ಏರಿತು. ಒಟ್ಟಾರೆ ವೆಚ್ಚಕ್ಕೆ, ಅದು 2014-15ರಲ್ಲಿದ್ದ ಶೇಕಡ 72ರಿಂದ 2016-17ರಲ್ಲಿ ಶೇಕಡ 77ಕ್ಕೆ ಏರಿ 2017-18 ಮತ್ತು 2018-19ರಲ್ಲಿ ಶೇಕಡ 76ಕ್ಕೆ ಇಳಿಯಿತು. 2014-15 ರಿಂದ 2018-19ರ ಅವಧಿಯಲ್ಲಿ ಸರಾಸರಿಯಾಗಿ ಅಭಿವೃದ್ಧಿ ವೆಚ್ಚದ ಶೇಕಡ 77ರಷ್ಟು ರಾಜಸ್ವ ಲೆಕ್ಕದಡಿಯಿಂದ ಉಳಿದ ಭಾಗ ಬಂಡವಾಳ ಸೇರಿದಂತೆ ಸಾಲ ಮತ್ತು ಮುಂಗಡಗಳ ವೆಚ್ಚದಡಿ ಉಂಟಾಗಿದೆ. 2018-19ರಲ್ಲಿ ಸಂಬಳ ವೆಚ್ಚ (₹19,856 ಕೋಟಿ) ಮತ್ತು ಸಹಾಯಧನ (₹15,400 ಕೋಟಿ) ಅಭಿವೃದ್ಧಿ ರಾಜಸ್ವ ವೆಚ್ಚದ ಎರಡು ಪ್ರಮುಖ ಅಂಶಗಳಾಗಿದ್ದವು.

ಈ ಕೆಳಗಿನ ಕೋಷ್ಟಕ 1.19ರಲ್ಲಿ ಆಯ್ದು ಕೆಲವು ಸಾಮಾಜಿಕ ಮತ್ತು ಆರ್ಥಿಕ ಸೇವೆಗಳ ಬಂಡವಾಳ ವೆಚ್ಚ ಮತ್ತು ಸಂಬಳ ಮತ್ತು ನಿರ್ವಹಣೆಗಳ ಮೇಲಿನ ರಾಜಸ್ವ ವೆಚ್ಚದ ಅಂಶಗಳ ವಿವರಗಳನ್ನು ನೀಡಲಾಗಿದೆ.

ಕೋಷ್ಟಕ 1.19: ಆಯ್ದು ಸಾಮಾಜಿಕ ಮತ್ತು ಆರ್ಥಿಕ ಸೇವೆಗಳ ವೆಚ್ಚದ ದಕ್ಷತೆ

(ಅನುಪಾತ ಶೇಕಡಾವಾರಿನಲ್ಲಿ)

ವಲಯ	2017-18			2018-19		
	ಒಟ್ಟು ವೆಚ್ಚಕ್ಕೆ ಬಂಡವಾಳ ವೆಚ್ಚದ ಅನುಪಾತ	ರಾಜಸ್ವ ವೆಚ್ಚ		ಒಟ್ಟು ವೆಚ್ಚಕ್ಕೆ ಬಂಡವಾಳ ವೆಚ್ಚದ ಅನುಪಾತ	ರಾಜಸ್ವ ವೆಚ್ಚ	
		ವೇತನ ಮತ್ತು ಮಜೂರಿ	ಕಾರ್ಯಾಚರಣೆ ಮತ್ತು ನಿರ್ವಹಣೆ		ವೇತನ ಮತ್ತು ಮಜೂರಿ	ಕಾರ್ಯಾಚರಣೆ ಮತ್ತು ನಿರ್ವಹಣೆ
ಸಾಮಾಜಿಕ ಸೇವೆಗಳು						
ಶಿಕ್ಷಣ, ಕ್ರೀಡೆ, ಕಲೆ ಮತ್ತು ಸಂಸ್ಕೃತಿ	0.64	7.94	0.03	0.54	8.31	0.01
ಆರೋಗ್ಯ ಮತ್ತು ಕುಟುಂಬ ಕಲ್ಯಾಣ	0.64	1.61	0.01	0.54	1.52	0.03
ನೀರು ಸರಬರಾಜು, ನೈರ್ಮಲ್ಯ, ವಸತಿ ಮತ್ತು ನಗರಾಭಿವೃದ್ಧಿ	1.75	0.09	0.09	1.98	0.09	0.10
ಇತರೆ	1.84	0.49	0.02	1.75	0.53	0.01
ಒಟ್ಟು (ಸಾಮಾಜಿಕ ಸೇವೆಗಳು)	4.87	10.13	0.15	4.81	10.45	0.15
ಆರ್ಥಿಕ ಸೇವೆಗಳು						
ಕೃಷಿ ಮತ್ತು ಸಂಬಂಧಿತ ಚಟುವಟಿಕೆಗಳು	0.13	0.74	0.04	0.11	0.76	0.03
ನೀರಾವರಿ ಮತ್ತು ನೆರೆ ನಿಯಂತ್ರಣ	5.83	0.09	0.26	5.95	0.09	0.23
ವಿದ್ಯುಚ್ಛಕ್ತಿ ಮತ್ತು ಇಂಧನ	0.46	0.02	-	0.31	-	-
ಸಾರಿಗೆ	4.14	0.05	0.57	4.35	0.05	0.57
ಇತರೆ	1.23	0.67	0.03	1.10	0.73	-
ಒಟ್ಟು (ಆರ್ಥಿಕ ಸೇವೆಗಳು)	11.79	1.57	0.90	11.82	1.63	0.83
ಒಟ್ಟು (ಸಾ.ಸೇ + ಆ.ಸೇ)	16.66	11.70	1.05	16.63	12.08	0.98

ಆಕರ: ಹಣಕಾಸು ಲೆಕ್ಕಗಳು.

ಸಾಮಾಜಿಕ ಸೇವೆಗಳ ಮೇಲಿನ ವೆಚ್ಚ

ಸಾಮಾಜಿಕ ಸೇವೆಗಳ ಮೇಲಿನ ಬಂಡವಾಳ ವೆಚ್ಚವು (ಸಾಲ ಮತ್ತು ಮುಂಗಡಗಳು ಸೇರಿದಂತೆ) 2017-18ರಲ್ಲಿದ್ದ ₹9,855 ಕೋಟಿಗಳಿಂದ 2018-19ರಲ್ಲಿ ₹12,235 ಕೋಟಿಗಳಿಗೆ ಏರಿಕೆಯಾಗಿದ್ದು, ಬಂಡವಾಳ ವೆಚ್ಚ ಮತ್ತು ಒಟ್ಟು ವೆಚ್ಚಗಳ ಅನುಪಾತವು 2017-18ರಲ್ಲಿ ಶೇಕಡ 4.87 ರಷ್ಟಿದ್ದು 2018-19ರಲ್ಲಿ ಶೇಕಡ 4.81ಕ್ಕೆ ಇಳಿದಿತ್ತು. ಒಟ್ಟು ರಾಜಸ್ವ ವೆಚ್ಚದಲ್ಲಿ ಸಂಬಳದ ಮೇಲಿನ ವೆಚ್ಚದ (ಸಾಮಾಜಿಕ ಸೇವೆಗಳಡಿ) ಪಾಲು 2018-19ರಲ್ಲಿ ಶೇಕಡ 10ರಷ್ಟಿತ್ತು (ಕೋಷ್ಟಕ 1.19).

ಆರ್ಥಿಕ ಸೇವೆಗಳ ಮೇಲಿನ ವೆಚ್ಚ

ಆರ್ಥಿಕ ವಿಭಾಗದಲ್ಲಿನ ಬಂಡವಾಳ ವೆಚ್ಚವು (ಸಾಲ ಮತ್ತು ಮುಂಗಡಗಳು ಸೇರಿ) 2017-18ರಲ್ಲಿದ್ದ ₹24,923 ಕೋಟಿಗಳಿಂದ 2018-19ರಲ್ಲಿ ₹26,073 ಕೋಟಿಗಳಿಗೆ ಏರಿತು ಮತ್ತು ಒಟ್ಟು ವೆಚ್ಚಕ್ಕೆ ಅದರ ಅನುಪಾತವು 2017-18ರಲ್ಲಿದ್ದ ಶೇಕಡ 11.79ರಿಂದ 2018-19ರಲ್ಲಿ ಶೇಕಡ 11.82ಕ್ಕೆ ಏರಿತು. ರಾಜಸ್ವ ವೆಚ್ಚದಲ್ಲಿ (ಆರ್ಥಿಕ ಸೇವೆಗಳ ಅಡಿ) ಸಂಬಳದ ವೆಚ್ಚದ ಪಾಲು 2018-19ರಲ್ಲಿ ಶೇಕಡ 2ರಷ್ಟಿತ್ತು (ಕೋಷ್ಟಕ 1.19).

ರಾಜ್ಯ ಸರ್ಕಾರವು ಆರ್ಥಿಕ ಸೇವೆಗಳಲ್ಲಿ ಕೃಷಿ, ಗ್ರಾಮೀಣಾಭಿವೃದ್ಧಿ, ನೀರಾವರಿ ಮತ್ತು ಪ್ರವಾಹ ನಿಯಂತ್ರಣ, ಸಾರಿಗೆ, ಇಂಧನ, ಕೈಗಾರಿಕೆ ಮತ್ತು ಖನಿಜಗಳನ್ನು ಆದ್ಯತೆಯ ವಿಭಾಗಗಳಾಗಿ ಗುರುತಿಸಿದೆ.

2018-19ರಲ್ಲಿ ಹಿಂದಿನ ವರ್ಷಕ್ಕೆ ಹೋಲಿಸಿದರೆ, ಬಂಡವಾಳ ವೆಚ್ಚವು ಕ್ರಮವಾಗಿ ನೀರಾವರಿ ಮತ್ತು ಪ್ರವಾಹ ನಿಯಂತ್ರಣ, ಸಾರಿಗೆ ಮತ್ತು ವಿಶೇಷ ಪ್ರದೇಶ ಕಾರ್ಯಕ್ರಮಗಳಲ್ಲಿ ಕ್ರಮವಾಗಿ ₹1,704 ಕೋಟಿ, ₹1,480 ಕೋಟಿ ಮತ್ತು ₹243 ಕೋಟಿ ಹೆಚ್ಚಾಗಿದ್ದು ಇಂಧನ, ಕೈಗಾರಿಕೆ ಮತ್ತು ಖನಿಜಗಳು, ಗ್ರಾಮೀಣಾಭಿವೃದ್ಧಿ, ಕೃಷಿ ಮತ್ತು ಸಾರಿಗೆಗಳಲ್ಲಿ ಕ್ರಮವಾಗಿ ₹199 ಕೋಟಿ, ₹117 ಕೋಟಿ ಮತ್ತು ₹47 ಕೋಟಿ ಹಾಗೂ ₹11 ಕೋಟಿಗಳಷ್ಟು ಇಳಿದಿದೆ.

1.9 ಸರ್ಕಾರದ ಬಂಡವಾಳ ವೆಚ್ಚ ಮತ್ತು ಹೂಡಿಕೆಗಳ ಆರ್ಥಿಕ ವಿಶ್ಲೇಷಣೆ

ವಿತ್ತೀಯ ಜವಾಬ್ದಾರಿ ಕಾಯಿದೆ ನಂತರದ ನಿರ್ಬಂಧಗಳನ್ವಯ ರಾಜ್ಯ ಸರ್ಕಾರವು ತನ್ನ ವಿತ್ತ ಕೊರತೆಯನ್ನು (ಸಾಲಗಳನ್ನು) ಕನಿಷ್ಠ ಮಟ್ಟದಲ್ಲಿಟ್ಟುಕೊಳ್ಳುವುದು ಮಾತ್ರವಲ್ಲದೆ ತನ್ನ ಬಂಡವಾಳ ವೆಚ್ಚ/ಹೂಡಿಕೆಗಳ (ಸಾಲ ಮತ್ತು ಮುಂಗಡಗಳೂ ಸೇರಿ) ಅಗತ್ಯತೆಗಳನ್ನು ಪೂರೈಸಿಕೊಳ್ಳಬೇಕಾಗಿದೆ. ರಾಜ್ಯ ಸರ್ಕಾರವು ಇದನ್ನು ಪರೋಕ್ಷ ಸಹಾಯಧನಗಳ ರೂಪದಲ್ಲಿ ತನ್ನ ಆಯವ್ಯಯದ ಮೂಲಕ ಭರಿಸುವ ಬದಲು ತನ್ನ ಹೂಡಿಕೆಗಳ ಮೇಲಿನ ಪ್ರತಿಫಲಗಳನ್ನು ಮತ್ತು ಕಡವಾಗಿ ಪಡೆದ ಮೊತ್ತಗಳ ಬೆಲೆಯನ್ನು ಗಳಿಸಲು ಕ್ರಮಗಳನ್ನು ತೆಗೆದುಕೊಳ್ಳುವುದರೊಂದಿಗೆ ತನ್ನ ಹಣಕಾಸು ನಿರ್ವಹಣೆಯಲ್ಲಿ ಪಾರದರ್ಶಕತೆಯನ್ನು ತುಂಬಲು ಯತ್ನಿಸಬೇಕಾಗಿದೆ. ಈ ವಿಭಾಗವು ಹಿಂದಿನ ವರ್ಷಗಳಿಗೆ ಹೋಲಿಸಿದಂತೆ 2018-19ರಲ್ಲಿ ಸರ್ಕಾರವು ಮಾಡಿದ ಹೂಡಿಕೆ ಮತ್ತಿತರ ಬಂಡವಾಳ ವೆಚ್ಚಗಳ ಸ್ಥೂಲ ಆರ್ಥಿಕ ವಿಶ್ಲೇಷಣೆಯನ್ನು ನೀಡುತ್ತದೆ.

1.9.1 ಬಂಡವಾಳ ವೆಚ್ಚ

ಪ್ರಸಕ್ತ ವರ್ಷದಲ್ಲಿ ಬಂಡವಾಳ ವೆಚ್ಚವು ₹3,992.56 ಕೋಟಿಗಳಷ್ಟು (ಶೇಕಡ 13) ಹೆಚ್ಚಾಗಿದೆ. ಈ ಹೆಚ್ಚಳವು ಪ್ರಮುಖವಾಗಿ ಆರ್ಥಿಕ ಸೇವೆಗಳು ವಿಭಾಗ (₹3,025.80 ಕೋಟಿ-ಶೇಕಡ 14) ಮತ್ತು ಸಾಮಾಜಿಕ ಸೇವೆಗಳು ವಿಭಾಗದಲ್ಲಿ (₹1,116.50 ಕೋಟಿಗಳು-ಶೇಕಡ 13) ಕಂಡುಬಂದಿದ್ದು ಸಾಮಾನ್ಯ ಸೇವೆಗಳ ವಿಭಾಗದಲ್ಲಿನ (₹150.04 ಕೋಟಿಗಳು-ಶೇಕಡ 15) ಇಳಿಕೆಯಿಂದ ಉತ್ತರವಾಗಿದೆ.

ಸಾಮಾನ್ಯ ಸೇವೆಗಳ ವಿಭಾಗದಲ್ಲಿ ಬಂಡವಾಳ ವೆಚ್ಚದಲ್ಲಿ ಇಳಿಕೆಯು ಮುಖ್ಯವಾಗಿ ಪೊಲೀಸ್ (ಶೇಕಡ 22) ಮತ್ತು ಲೋಕೋಪಯೋಗಿ ಕಾಮಗಾರಿಗಳಲ್ಲಿ (ಶೇಕಡ 11) ಕಂಡುಬಂದಿತು. ಲೋಕೋಪಯೋಗಿ ಕಾಮಗಾರಿಗಳಲ್ಲಿ ಬಂಡವಾಳ ವೆಚ್ಚವು ಪ್ರಸಕ್ತ ವರ್ಷದಲ್ಲಿ ಕಡಿಮೆಯಾಗಿದ್ದರೂ ಇದು ಸಾಮಾನ್ಯ ಸೇವೆಗಳ ವಿಭಾಗದಲ್ಲಿ ಪ್ರಧಾನ ಪಾಲಿನ ಕೊಡುಗೆಯಾಗಿದೆ.

ಸಾಮಾಜಿಕ ಸೇವೆಗಳ ವಿಭಾಗದಲ್ಲಿ ಬಂಡವಾಳ ವೆಚ್ಚದ ಪ್ರಮುಖ ಭಾಗವು ನೀರು ಸರಬರಾಜು, ನೈರ್ಮಲ್ಯ, ವಸತಿ ಮತ್ತು ನಗರಾಭಿವೃದ್ಧಿಗಳಲ್ಲಿ (ಶೇಕಡ 41) ವೆಚ್ಚವಾಗಿದ್ದು ನಂತರದ ಸ್ಥಾನದಲ್ಲಿ ಪರಿಶಿಷ್ಟ ಜಾತಿ, ಪರಿಶಿಷ್ಟ ಪಂಗಡ, ಇತರೆ ಹಿಂದುಳಿದ ವರ್ಗಗಳ ಮತ್ತು ಅಲ್ಪ ಸಂಖ್ಯಾತರ ಕಲ್ಯಾಣದ್ದಾಗಿದೆ (ಶೇಕಡ 35).

ಆರ್ಥಿಕ ಸೇವೆಗಳ ವಿಭಾಗದಲ್ಲಿ ಬಂಡವಾಳ ವೆಚ್ಚದ ಪ್ರಧಾನಪಾಲು ನೀರಾವರಿ ಮತ್ತು ಪ್ರವಾಹ ನಿಯಂತ್ರಣ (ಶೇಕಡ 50)ದಡಿ ಇದ್ದು ನಂತರದ ಸ್ಥಾನ ಸಾರಿಗೆ ಇಲಾಖೆ (ಶೇಕಡ 37)ಯದ್ದಾಗಿದೆ.

2018-19ರಲ್ಲಿ ₹10,767 ಕೋಟಿಗಳ ಬಂಡವಾಳ ವೆಚ್ಚವನ್ನು ಕರ್ನಾಟಕದ ಸಾರ್ವಜನಿಕ ವಿಭಾಗದ ಉದ್ದಿಮೆಗಳು ಮಾಡಿವೆ. ಕರ್ನಾಟಕ ನೀರಾವರಿ ನಿಗಮ ನಿಯಮಿತ (₹3,702.67 ಕೋಟಿ), ಕೃಷ್ಣ ಭಾಗ್ಯ ಜಲನಿಗಮ ನಿಯಮಿತ (₹3,538.74 ಕೋಟಿ) ಮತ್ತು ವಿಶ್ವೇಶ್ವರಯ್ಯ ಜಲ ನಿಗಮ ನಿಯಮಿತ

(₹1,703.40 ಕೋಟಿ)ಗಳು ಮಾಡಿದ ವೆಚ್ಚದ ಪ್ರಧಾನ ಭಾಗವು ಭೂಸ್ವಾಧೀನ ವೆಚ್ಚ, ಬಾಕಿ ಇರುವ ಬಿಲ್ಲುಗಳ ಬಂಡವಾಳ ವೆಚ್ಚ ಮತ್ತು ಇತರ ಬಂಡವಾಳ ಅನುದಾನಗಳಿಗೆ ಸಂಬಂಧಿಸಿದೆ.

ಅನುಬಂಧ 1.3(ಎ)ನಲ್ಲಿ 2014-15ರಿಂದ 2018-19ರ ಅವಧಿಯಲ್ಲಿ ವಿವಿಧ ಸೇವಾ ವಿಭಾಗಗಳು, ಉಪ ವಿಭಾಗಗಳು ಮತ್ತು ಸಾರ್ವಜನಿಕ ವಿಭಾಗದ ಉದ್ದಿಮೆಗಳಡಿಯ ಬಂಡವಾಳ ವೆಚ್ಚದ ವಿವರಗಳನ್ನು ನೀಡಲಾಗಿದೆ.

1.9.2 ಅಪೂರ್ಣ ಕಾಮಗಾರಿಗಳು

ದಾವೆ ಮುಂತಾದ ಕಾರಣಗಳೂ ಸೇರಿದಂತೆ ವಿವಿಧ ಕಾರಣಗಳಿಂದ ಅಪೂರ್ಣವಾಗಿ ಉಳಿದ ಕಾಮಗಾರಿಗಳಿಂದ ಅವುಗಳ ಮೇಲಿನ ವೆಚ್ಚವು ನಿರ್ಬಂಧಿತವಾಗಿ ವೆಚ್ಚದ ಗುಣಮಟ್ಟದ ಮೇಲೆ ಋಣಾತ್ಮಕ ಪ್ರಭಾವ ಬೀರುತ್ತದೆ. 31 ಮಾರ್ಚ್ 2019ರಲ್ಲಿದ್ದಂತೆ, ಅಪೂರ್ಣ ಕಾಮಗಾರಿಗಳ ಇಲಾಖಾವಾರು ಮಾಹಿತಿಯನ್ನು ಕೋಷ್ಟಕ 1.20ರಲ್ಲಿ ನೀಡಲಾಗಿದೆ.

ಕೋಷ್ಟಕ 1.20: ಅಪೂರ್ಣ ಕಾಮಗಾರಿಗಳು

(₹ ಕೋಟಿಗಳಲ್ಲಿ)

ಇಲಾಖೆ	ಅಪೂರ್ಣ ಯೋಜನೆಗಳು*				ಮಾರ್ಚ್ 2019ರ ಅಂತ್ಯಕ್ಕೆ ಸಂಚಿತ ವೆಚ್ಚ
	ಸಂಖ್ಯೆ	ಆಯವ್ಯಯ ವೆಚ್ಚ	ವೆಚ್ಚದ ಅಧಿವ್ಯಾಪನೆ		
			ಸಂಖ್ಯೆ	ಮೊತ್ತ	
ಲೋಕೋಪಯೋಗಿ, ಬಂದರು ಮತ್ತು ಒಳನಾಡು ಸಾರಿಗೆ					
ಕಟ್ಟಡಗಳು	74	368.26	14	8.18	338.22
ರಸ್ತೆಗಳು ಮತ್ತು ಸೇತುವೆಗಳು	718	2,845.44	165	76.91	2,579.51
ನೀರಾವರಿ	86	200.09	18	11.50	196.88
ಒಟ್ಟು	878	3,413.79	197	96.59	3,114.61

ಆಕರ: ಹಣಕಾಸು ಲೆಕ್ಕಗಳು

* 31 ಮಾರ್ಚ್ 2019ಕ್ಕೆ ಮುಂಚಿತವಾಗಿ ಪೂರ್ಣಗೊಳ್ಳಲು ಉದ್ದೇಶಿಸಿದ್ದ ಯೋಜನೆಗಳನ್ನು ಪರಿಗಣಿಸಲಾಗಿದೆ.

₹3,413.79 ಕೋಟಿಗಳ ಮೂಲ ಅಂದಾಜು ಮೊತ್ತದ 878 ಕಾಮಗಾರಿಗಳು ಮಾರ್ಚ್ 2019 ಅಥವಾ ಅದಕ್ಕಿಂತಲೂ ಮುಂಚಿತವಾಗಿ ಪೂರ್ಣಗೊಳ್ಳಬೇಕಾಗಿದ್ದು, 31 ಮಾರ್ಚ್ 2019ರಲ್ಲಿದ್ದಂತೆ ಇವುಗಳ ಮೇಲಿನ ಸಂಚಿತ ವೆಚ್ಚವು ₹3,114.61 ಕೋಟಿಗಳಷ್ಟಿದೆ. ಇದರಲ್ಲಿ 197 ಪ್ರಕರಣಗಳಲ್ಲಿ ಅಧಿವ್ಯಾಪನ ವೆಚ್ಚವು ₹96.59 ಕೋಟಿಗಳಷ್ಟಿತ್ತು. ಯೋಜನೆಗಳು ಪೂರ್ಣಗೊಳ್ಳುವಲ್ಲಿನ ವಿಳಂಬವು ಐದು ವರ್ಷಕ್ಕಿಂತ ಅಧಿಕ (8), ಐದು ವರ್ಷಕ್ಕಿಂತ ಕಡಿಮೆಯಿದ್ದು ಒಂದು ವರ್ಷಕ್ಕಿಂತ ಅಧಿಕವಾದವುಗಳು (317) ಮತ್ತು ಒಂದು ವರ್ಷಕ್ಕಿಂತ ಕಡಿಮೆಯಿದ್ದ ಪ್ರಕರಣಗಳು (553) ಇದ್ದವು. ಲೋಕೋಪಯೋಗಿ ಬಂದರು ಮತ್ತು ಒಳನಾಡು ಸಾರಿಗೆ ಮತ್ತು ನೀರಾವರಿ ಇಲಾಖೆಗಳು ಕಾಮಗಾರಿಗಳನ್ನು ಪೂರ್ಣಗೊಳಿಸುವಲ್ಲಿ ಆದ ವಿಳಂಬಕ್ಕೆ ಕಾರಣಗಳನ್ನು ನೀಡಿರುವುದಿಲ್ಲ.

ಸಮಯ ಮತ್ತು ವೆಚ್ಚ ಎರಡರ ಏರಿಕೆಯನ್ನು ಕಡಿಮೆಗೊಳಿಸಲು ಅಂತಿಮಗೊಳ್ಳುತ್ತಿರುವ ಯೋಜನೆಗಳಿಗೆ ಹಣವನ್ನು ಆದ್ಯತೆಯ ಮೇಲೆ ಬಿಡುಗಡೆ ಮಾಡಬೇಕೆಂದು ವಿತ್ತೀಯ ನಿರ್ವಹಣಾ ಪರಿಶೀಲನಾ ಸಭೆಯು ಸಲಹೆ ನೀಡಿತು (ಜುಲೈ 2018). ಆದಾಗ್ಯೂ, 31 ಮಾರ್ಚ್ 2018ರಲ್ಲಿ 236ರಷ್ಟಿದ್ದ ಅಪೂರ್ಣ ಕಾಮಗಾರಿಗಳ ಸಂಖ್ಯೆಯು 31 ಮಾರ್ಚ್ 2019ಕ್ಕೆ 878ರಷ್ಟಾಗಿತ್ತು. ಇದು ವಿತ್ತೀಯ ನಿರ್ವಹಣಾ ಪರಿಶೀಲನಾ ಸಮಿತಿಯ ಸಲಹೆಯಂತೆ ಕ್ರಮ ಕೈಗೊಂಡಿರಲಿಲ್ಲವೆಂಬುದನ್ನು ಸೂಚಿಸಿತು. ಮುಂದುವರೆದು, ಜುಲೈ 2013ರಿಂದ ಡಿಸೆಂಬರ್ 2016ರ ಅವಧಿಯಲ್ಲಿ ಪೂರ್ಣಗೊಳ್ಳ ಬೇಕಾಗಿದ್ದ 14 ಕಾಮಗಾರಿಗಳಲ್ಲಿ

ಭೌತಿಕ ಪ್ರಗತಿಯು ಶೇಕಡ 10ರಿಂದ ಶೇಕಡ 60ರ ನಡುವೆ ಇದ್ದಿತು. ಇದು ಕಾಮಗಾರಿಗಳನ್ನು ಆದ್ಯತೆಯ ಮೇಲೆ ಪೂರ್ಣಗೊಳಿಸಬೇಕೆಂಬುದನ್ನು ತೋರಿಸುತ್ತದೆ.

ಕಾಮಗಾರಿಗಳ ಅನುಷ್ಠಾನಕ್ಕೆ ಏಪ್ರಿಲ್ 2013ರಲ್ಲಿಯೇ ವಿವರವಾದ ಕಾರ್ಯಸೂಚಿಗಳನ್ನು ಚಾರಿ ಮಾಡಲಾಗಿದೆಯೆಂದು ಆರ್ಥಿಕ ಇಲಾಖೆಯು ಉತ್ತರಿಸಿತು (ಮಾರ್ಚ್ 2020). ಕಾರ್ಯಸೂಚಿಗಳ ಅನ್ವಯ ಆಡಳಿತಾತ್ಮಕ ಅನುಮೋದನೆಗಳ ಪಡೆಯುವಿಕೆ, ಆಯವ್ಯಯ ಹಂಚಿಕೆ ಮತ್ತು ಯೋಜನೆಗಳನ್ನು ನಿಗದಿತ ಸಮಯದ ಚೌಕಟ್ಟಿನೊಳಗೆ ಅನುಷ್ಠಾನಗೊಳಿಸುವುದನ್ನು ಲೋಕೋಪಯೋಗಿ ಹಾಗೂ ನೀರಾವರಿ ಇಲಾಖೆಗಳು ಪಾಲಿಸುವ ಅಗತ್ಯವಿದೆ.

1.9.3 ಹೂಡಿಕೆಗಳು ಮತ್ತು ಪ್ರತಿಫಲಗಳು

ರಾಜ್ಯ ಹಣಕಾಸು ಲೆಕ್ಕಗಳಲ್ಲಿ ತೋರಿಸಿರುವಂತೆ ಕಂಪನಿ/ನಿಗಮ ಮುಂತಾದವುಗಳಲ್ಲಿನ ಸರ್ಕಾರದ ಷೇರು ಬಂಡವಾಳ ಹೂಡಿಕೆಯ ಲೆಕ್ಕಶೀರ್ಷಿಕೆ 4225-107 ಸಾಲ ಸಹಕಾರಿಗಳಲ್ಲಿನ ಹೂಡಿಕೆಗಳು, 4225-108 ಇತರ ಸಹಕಾರಿಗಳಲ್ಲಿನ ಹೂಡಿಕೆಗಳು, 4405-00-191 ಮೀನುಗಾರರ ಸಹಕಾರಿಗಳು ಮತ್ತು 4851-00-108-01 ವಿದ್ಯುತ್ ಚಾಲಿತ ಮಗ್ಗ ಸಹಕಾರಿ ಸಂಸ್ಥೆಗಳಿಗೆ ಷೇರು ಬಂಡವಾಳ ಸಹಾಯ ಮತ್ತು ವಿವಿಧ ಬಂಡವಾಳ ವೆಚ್ಚ ಶೀರ್ಷಿಕೆಗಳಡಿಯಲ್ಲಿನ ಒಳಶೀರ್ಷಿಕೆ 190-ಸಾರ್ವಜನಿಕ ವಿಭಾಗ ಮತ್ತು ಇತರ ಉದ್ದಿಮೆಗಳು ಮತ್ತು 195-ಸಹಕಾರಿಗಳಡಿಯ ಹೂಡಿಕೆಗಳ ವೆಚ್ಚವನ್ನು ಒಳಗೊಂಡಿದೆ.

31 ಮಾರ್ಚ್ 2019ರಲ್ಲಿದ್ದಂತೆ ಸರ್ಕಾರವು ₹66,518 ಕೋಟಿಗಳನ್ನು 87¹¹ ಸರ್ಕಾರಿ ಕಂಪನಿಗಳ (₹60,278 ಕೋಟಿ), ಒಂಭತ್ತು ಶಾಸನಬದ್ಧ ನಿಗಮಗಳು (₹2,664 ಕೋಟಿ), 44 ಕೂಡು ಬಂಡವಾಳ ಕಂಪನಿಗಳು (₹3,033 ಕೋಟಿ) ಮತ್ತು ಸಹಕಾರಿ ಸಂಸ್ಥೆಗಳು, ಸ್ಥಳೀಯ ಸಂಸ್ಥೆಗಳು ಮತ್ತು ಪ್ರಾದೇಶಿಕ ಗ್ರಾಮೀಣ ಬ್ಯಾಂಕುಗಳಲ್ಲಿ (₹523 ಕೋಟಿ) ಹೂಡಿದೆ. ಇವು ವಿವಿಧ ವಲಯಗಳಡಿ¹² ಹರಡಿತ್ತು. ಈ ಹೂಡಿಕೆಗಳಿಂದ ಬಂದ ಪ್ರತಿಫಲವು ನಗಣ್ಯವಾಗಿದೆ (ಕೋಷ್ಟಕ 1.21).

ಕೋಷ್ಟಕ 1.21: ಹೂಡಿಕೆಗಳ ಮೇಲಿನ ಪ್ರತಿಫಲ

	2014-15	2015-16	2016-17	2017-18	2018-19
ವರ್ಷಾಂತರದಲ್ಲಿ ಹೂಡಿಕೆ (ಕೋಟಿ ರೂಪಾಯಿಗಳಲ್ಲಿ)	61,726.92	61,335.89	63,115.06	65,145.88	66,518.28
ಪ್ರತಿಫಲ (ಕೋಟಿ ರೂಪಾಯಿಗಳಲ್ಲಿ)	74.84	69.40	82.50	78.83	38.30
ಪ್ರತಿಫಲ (ಶೇಕಡ)	0.1	0.1	0.1	0.1	0.1
ಸರ್ಕಾರದ ಸಾಲದ ಮೇಲಿನ ಸರಾಸರಿ ಬಡ್ಡಿ (ಶೇಕಡ)	6.5	6.5	6.3	7.7	8.2
ಬಡ್ಡಿದರ ಮತ್ತು ಪ್ರತಿಫಲಗಳ ನಡುವಿನ ವ್ಯತ್ಯಾಸ (ಶೇಕಡ)	6.4	6.4	6.2	7.6	8.1

ಆರಕ: ಹಣಕಾಸು ಲೆಕ್ಕಗಳು

¹¹ ನಿಷ್ಕ್ರಿಯ 16 ಸರ್ಕಾರಿ ಕಂಪನಿಗಳಲ್ಲಿನ ₹68 ಕೋಟಿಗಳ ಹೂಡಿಕೆಯೂ ಸೇರಿದೆ.

¹² ನೀರಾವರಿ (₹36,779 ಕೋಟಿ), ವಿದ್ಯುಚ್ಛಕ್ತಿ (₹11,209 ಕೋಟಿ), ಮೂಲ ಸೌಕರ್ಯ (₹4,734 ಕೋಟಿ), ಹಣಕಾಸು (₹3,320 ಕೋಟಿ), ಸಾರಿಗೆ (₹2,399 ಕೋಟಿ), ಸಾಮಾಜಿಕ (₹1,851 ಕೋಟಿ), ವಸತಿ (₹1,451 ಕೋಟಿ), ಕೈಗಾರಿಕೆ (₹1,017 ಕೋಟಿ), ನಿರ್ಮಾಣ (₹2 ಕೋಟಿ) ಮತ್ತು ಇತರ ವಲಯಗಳು (₹113 ಕೋಟಿ).

ರಾಜ್ಯ ಸರ್ಕಾರವು ಈ ಹೂಡಿಕೆಗಳ ಮೇಲಿನ ಪ್ರತಿಫಲವು ನಗಣ್ಯವೆಂಬ ಸತ್ಯಾಂಶವನ್ನು ಒಪ್ಪಿಕೊಂಡಿದ್ದರೂ (ಜುಲೈ 2011), ಅದು ದೀರ್ಘಕಾಲೀನ ಬೆಳವಣಿಗೆ ಮತ್ತು ಪ್ರತಿಫಲಾವಧಿಯಿರುವ ಸಾಮಾಜಿಕ ಮೂಲಸೌಕರ್ಯಗಳಲ್ಲಿ ಹೂಡಿಕೆ ಮಾಡಲು ಹಿಂಜರಿಯುವುದಿಲ್ಲವೆಂದು ಹೇಳಿದೆ. ಸಾರ್ವಜನಿಕ ಲೆಕ್ಕಪತ್ರ ಸಮಿತಿಯು ಉತ್ತರವನ್ನು ಒಪ್ಪಿಕೊಳ್ಳುತ್ತಾ (ಡಿಸೆಂಬರ್ 2011) ಹಣಕಾಸಿನ ಗಾತ್ರದಲ್ಲಿ ನಿರೀಕ್ಷಿತ ಪ್ರತಿಫಲವನ್ನು ನಿರ್ಧಾರಣೆ ಮಾಡಲು ಆರ್ಥಿಕ ಇಲಾಖೆಯು ಯಾವುದೇ ಕಾರ್ಯವಿಧಾನವನ್ನು ಕೈಗೊಂಡಿರಲಿಲ್ಲ ಎಂದು ಗಮನಿಸಿತ್ತು. ಆದ್ದರಿಂದ ಅದಕ್ಕಾಗಿ ಕಾರ್ಯಸೂಚಿಯೊಂದನ್ನು ರೂಪಿಸಲು ಶಿಫಾರಸು ಮಾಡಿತ್ತು. ಮುಂದುವರೆದು, ಸರ್ಕಾರವು ನಿರ್ದಿಷ್ಟ ಪ್ರತಿಫಲವನ್ನು ಖಚಿತಪಡಿಸಿಕೊಳ್ಳಲು ತನ್ನ ಶ್ರಮವನ್ನು ಮುಂದುವರಿಸುವುದೆಂದು ಹೇಳಿದೆ. ಸಾರ್ವಜನಿಕ ಲೆಕ್ಕಪತ್ರ ಸಮಿತಿಯು ಶಿಫಾರಸುಗಳು ಹಾಗೂ ಕಳೆದ ಹತ್ತು ವರ್ಷಗಳಿಂದ ನಮ್ಮ ನಿರಂತರ ಗಮನಿಸುವಿಕೆಯ ನಂತರವೂ ಮಾರ್ಗಸೂಚಿಯನ್ನು ರೂಪಿಸಿರಲಿಲ್ಲ. ಅಲ್ಲದೆ, ಶಾಸಕಾಂಗದ ಮುಂದೆ ಮಂಡಿಸಲಾಗುವ ಮಧ್ಯಮಾವಧಿ ವಿತ್ತೀಯ ಯೋಜನೆಗಳು ಹೂಡಿಕೆಗಳ ಮೇಲೆ ಸೂಕ್ತ ಪ್ರತಿಫಲ ಪಡೆಯಲು ಯಾವುದೇ ಮಾರ್ಗಸೂಚಿಗಳನ್ನು ಹೊಂದಿರಲಿಲ್ಲ ಎಂಬುದನ್ನು ಲೆಕ್ಕಪರಿಶೋಧನೆಯು ಗಮನಿಸಿದೆ.

ಹೂಡಿಕೆಯು ಸತತ ನಷ್ಟದಲ್ಲಿರುವ ಈ ಕೆಳಗಿನ ಕಂಪೆನಿಗಳ/ನಿಗಮಗಳಲ್ಲಿ ₹38,949 ಕೋಟಿಗಳನ್ನು (ಶೇಕಡ 59) ಒಳಗೊಂಡಿದ್ದು, ಇವುಗಳಲ್ಲಿ ಹೂಡಿಕೆಯು ಗಣನೀಯ ಪ್ರಮಾಣದಲ್ಲಿದೆ (ಕೋಷ್ಟಕ 1.22).

ಕೋಷ್ಟಕ 1.22: ನಷ್ಟದಲ್ಲಿರುವ ಕಂಪನಿಗಳು/ನಿಗಮಗಳಲ್ಲಿನ ಹೂಡಿಕೆಗಳು

(₹ ಕೋಟಿಗಳಲ್ಲಿ)

ಕಂಪನಿ/ನಿಗಮ	2018-19ರವರೆಗಿನ ಹೂಡಿಕೆ	2017-18ರವರೆಗೆ ಸಂಚಿತ ನಷ್ಟ
ವಾಯುವ್ಯ ಕರ್ನಾಟಕ ರಸ್ತೆ ಸಾರಿಗೆ ಸಂಸ್ಥೆ	266.85	792.48
ಈಶಾನ್ಯ ಕರ್ನಾಟಕ ರಸ್ತೆ ಸಾರಿಗೆ ಸಂಸ್ಥೆ	183.43	542.42
ಕರ್ನಾಟಕ ರಸ್ತೆ ಅಭಿವೃದ್ಧಿ ನಿಗಮ ನಿಯಮಿತ	1,145.70	143.73
ಕೃಷ್ಣ ಭಾಗ್ಯ ಜಲ ನಿಗಮ ನಿಯಮಿತ	23,745.34	2,587.22
ಕರ್ನಾಟಕ ನೀರಾವರಿ ನಿಗಮ ನಿಯಮಿತ	13,034.03	3,492.46
ಮೈಸೂರು ಸಕ್ಕರೆ ಕಂಪನಿ ನಿಯಮಿತ	335.78	289.42
ಮೈಸೂರು ಪೇಪರ್ ಮಿಲ್ಸ್ ನಿಯಮಿತ	237.37	425.94
ಒಟ್ಟು	38,948.50	8,273.67

ಆಕರ: ಹಣಕಾಸು ಲೆಕ್ಕಗಳು

2018-19ರವರೆಗೆ ಈ ಕಂಪೆನಿಗಳಲ್ಲಿ ಸರ್ಕಾರವು ₹38,948.50 ಕೋಟಿಗಳನ್ನು ಹೂಡಿದ್ದು ಸಂಚಿತ ನಷ್ಟವು ₹8,274 ಕೋಟಿಗಳಷ್ಟಿತ್ತು. ಆರ್ಥಿಕ ಇಲಾಖೆಯು ಸಾರ್ವಜನಿಕ ಲೆಕ್ಕಪತ್ರ ಸಮಿತಿಗೆ ನೀಡಿದ ಉತ್ತರದಲ್ಲಿ (ಜುಲೈ 2011) ಈ ಮೇಲೆ ಹೇಳಿದ ಕಂಪೆನಿಗಳು/ನಿಗಮಗಳು/ರಾಜ್ಯದ/ಸಾರ್ವಜನಿಕ ಸೇವೆಗಾಗಿ ಮೂಲಸೌಲಭ್ಯಗಳ ಅವಶ್ಯಕತೆಗಾಗಿ ಸೃಷ್ಟಿಯಾಗಿದ್ದು, ಅವುಗಳನ್ನು ಆರ್ಥಿಕ ಲಾಭದ ದೃಷ್ಟಿಯಿಂದ ಪರಿಗಣಿಸಲಾಗುವುದಿಲ್ಲ ಎಂದು ಹೇಳಿದೆ. ಸಾರ್ವಜನಿಕ ಲೆಕ್ಕ ಸಮಿತಿಯು ಉತ್ತರವನ್ನು ಸಾಮಾನ್ಯವಾಗಿ ಒಪ್ಪಿದರೂ, ನಷ್ಟದಲ್ಲಿರುವ ಕಂಪೆನಿಗಳು/ನಿಗಮಗಳ ಕಾರ್ಯಸಾಧ್ಯತೆಯನ್ನು ನಿರ್ಧಾರಣೆ ಮಾಡಲು ಮತ್ತು ಹದಿಮೂರನೇ ಹಣಕಾಸು ಆಯೋಗದ ಶಿಫಾರಸಿನಂತೆ ಪ್ರಮುಖ ಕ್ಷೇತ್ರಗಳಲ್ಲಿ ಕಾರ್ಯ ನಿರ್ವಹಿಸುತ್ತಿಲ್ಲದಿರುವ ಕಂಪೆನಿ/ನಿಗಮಗಳನ್ನು ಮುಚ್ಚಲು ಶಿಫಾರಸು ಮಾಡಿತ್ತು. ಆದರೂ, ರಾಜ್ಯ ಸರ್ಕಾರವು ಯಾವುದೇ ಕ್ರಮವನ್ನು ಕೈಗೊಂಡಿರಲಿಲ್ಲ. 2018-19ರಲ್ಲಿ ಮೈಸೂರು ಸಕ್ಕರೆ ಕಂಪೆನಿ ನಿಯಮಿತವು ನಷ್ಟದಲ್ಲಿದ್ದರೂ ₹37.00 ಕೋಟಿಗಳನ್ನು ಹೂಡಿಕೆ ಮಾಡಲಾಗಿತ್ತು.

2018-19ರಲ್ಲಿ ಸರ್ಕಾರವು ₹1,375.69 ಕೋಟಿಗಳನ್ನು ಸರ್ಕಾರಿ ಕಂಪನಿಗಳಲ್ಲಿ (ಕಾರ್ಯನಿರತ) (₹933.37 ಕೋಟಿ), ಕೂಡು ಬಂಡವಾಳ ಕಂಪನಿಗಳು (₹300 ಕೋಟಿ), ಶಾಸನಬದ್ಧ ನಿಗಮಗಳಲ್ಲಿ (₹68.45 ಕೋಟಿ) ಮತ್ತು ಸಹಕಾರಿ ಸಂಸ್ಥೆಗಳಲ್ಲಿ (₹83.87 ಕೋಟಿ) ಹೂಡಿದೆ.

ಷೇರು ಬಂಡವಾಳದ ಸಂಸ್ಥೆಗಳಲ್ಲಿನ ಸರ್ಕಾರಿ ಹೂಡಿಕೆಗಳು ಕೊನೆಗೊಂಡು ಅದರ ಸ್ವೀಕೃತಿಗಳನ್ನು 2018-19ರಲ್ಲಿ ಇತರ ಬಂಡವಾಳ ಸ್ವೀಕೃತಿಗಳಡಿ ಲೆಕ್ಕ ಹಾಕಿದ್ದರಿಂದ ಇತರ ಸಹಕಾರಿಗಳು ಮತ್ತು ಮೀನುಗಾರರ ಸಹಕಾರಿಗಳಡಿ ಹೂಡಿಕೆ ಲೆಕ್ಕಗಳನ್ನು ₹3.29 ಕೋಟಿಗಳಷ್ಟು ಕಡಿಮೆಗೊಳಿಸಲಾಯಿತು.

1.9.4 ರಾಜ್ಯ ಸರ್ಕಾರವು ನೀಡಿದ ಸಾಲಗಳು ಮತ್ತು ಮುಂಗಡಗಳು

ಕಂಪೆನಿಗಳು, ನಿಗಮಗಳು ಮತ್ತು ಸಹಕಾರಿ ಸಂಸ್ಥೆಗಳಲ್ಲಿ ಹೂಡಿಕೆಯೊಂದಿಗೆ ಸರ್ಕಾರವು ಅನೇಕ ಸಂಸ್ಥೆಗಳಿಗೆ ಸಾಲ ಮತ್ತು ಮುಂಗಡವನ್ನು ನೀಡುತ್ತದೆ. ಕೋಷ್ಟಕ 1.23ರಲ್ಲಿ, 31 ಮಾರ್ಚ್ 2019ರ ಅಂತ್ಯಕ್ಕೆ ಕಳೆದ ಐದು ವರ್ಷಗಳಲ್ಲಿ ಬಾಕಿ ಇರುವ ಸಾಲ ಮತ್ತು ಮುಂಗಡಗಳ ಸ್ಥಿತಿಯನ್ನು ಮತ್ತು ಬಡ್ಡಿ ಸ್ವೀಕೃತಿಗಳಿಗೆ ಸಂವಾದಿಯಾಗಿ ಬಡ್ಡಿ ಪಾವತಿಗಳನ್ನು ನೀಡಲಾಗಿದೆ.

ಕೋಷ್ಟಕ 1.23: ರಾಜ್ಯ ಸರ್ಕಾರ ನೀಡಿದ ಸಾಲಗಳ ಮೇಲೆ ಸ್ವೀಕೃತಿಯಾದ ಸರಾಸರಿ ಬಡ್ಡಿ

(₹ ಕೋಟಿಗಳಲ್ಲಿ)

	2014-15	2015-16	2016-17	2017-18	2018-19
ಪ್ರಾರಂಭಿಕ ಶಿಲ್ಕು	12,724*	13,216	13,813	15,578^	20,525@
ಪ್ರಸಕ್ತ ವರ್ಷದಲ್ಲಿ ನೀಡಿದ ಮುಂಗಡ	576	657	1,934	5,092	4,487
ಪ್ರಸಕ್ತ ವರ್ಷದಲ್ಲಿ ಮಾಡಿದ ಮರುಪಾವತಿಗಳು	84	60	100	137	31
ಅಂತಿಮ ಶಿಲ್ಕು	13,216	13,813	15,648	20,533	24,981
ನಿವ್ವಳ ಸೇರ್ಪಡೆ	492	597	1,835	4,955	4,456
ಬಡ್ಡಿ ಸ್ವೀಕೃತಿಗಳು	127	264	145	99	108
ವಿತ್ತೀಯ ಜವಾಬ್ದಾರಿಗಳು	1,64,279	1,83,322	2,21,319	2,46,231	2,85,238
ಬಡ್ಡಿ ಪಾವತಿಗಳು	9,804	11,343	12,850	14,973	16,614
ಬಾಕಿ ಇರುವ ಸಾಲ ಮತ್ತು ಮುಂಗಡಗಳಿಗೆ ಬಡ್ಡಿ ಸ್ವೀಕೃತಿಯ ಶತಾಂಶ	1.0	1.9	0.9	0.5	0.4
ರಾಜ್ಯ ಸರ್ಕಾರದ ಬಾಕಿ ಇರುವ ವಿತ್ತ ಜವಾಬ್ದಾರಿಗಳಿಗೆ ಬಡ್ಡಿ ಪಾವತಿಯ ಶತಾಂಶ	6.0	6.2	5.8	6.1	5.8
ಬಡ್ಡಿ ಸ್ವೀಕೃತಿಗಳು ಮತ್ತು ಬಡ್ಡಿ ಪಾವತಿಗಳ ನಡುವಿನ ವ್ಯತ್ಯಾಸ	(-)5.0	(-)4.3	(-)4.9	(-)5.6	(-)5.4

ಆಕರ: ಹಣಕಾಸು ಲೆಕ್ಕಗಳು.

* ಎಮ್‌ಎಸ್‌ಐಎಲ್‌ನಿಂದ ಬಾಕಿ ಇದ್ದ ₹5 ಕೋಟಿ ಸಾಲವನ್ನು 2014-15ರಲ್ಲಿ ಷೇರು ಬಂಡವಾಳಕ್ಕೆ ಪರಿವರ್ತಿಸಿದ್ದರಿಂದ ವ್ಯತ್ಯಾಸವಾಗಿದೆ.

^ 2017-18ರಲ್ಲಿ ಸಾಲಗಳನ್ನು ಷೇರು ಬಂಡವಾಳವಾಗಿ ಪರಿವರ್ತಿಸಿದ್ದರಿಂದ ₹70 ಕೋಟಿಗಳ ವ್ಯತ್ಯಾಸವಾಗಿದೆ.

@ 2018-19ರಲ್ಲಿ ಸಾಲಗಳನ್ನು ಅನುದಾನವಾಗಿ ಪರಿವರ್ತಿಸಿದ್ದರಿಂದ ₹8 ಕೋಟಿಗಳ ವ್ಯತ್ಯಾಸವಾಗಿದೆ.

ಮಾರ್ಚ್ 2019ರ ಅಂತ್ಯಕ್ಕೆ ಬಾಕಿ ಇರುವ ಸಾಲಗಳ ಮೊತ್ತವು ₹24,981 ಕೋಟಿಯಷ್ಟಿತ್ತು. 2014-15ರಿಂದ 2018-19ರ ಅವಧಿಯಲ್ಲಿ ಸರ್ಕಾರದ ಸಾಲಗಳ ಮೇಲಿನ ಬಡ್ಡಿಯ ಹರಹು ಋಣಾತ್ಮಕವಾಗಿದ್ದು, ಇದು ರಾಜ್ಯ ಸರ್ಕಾರ ಪಡೆದ ಸಾಲಗಳು, ಸಾಲಗಳ ನೀಡಿಕೆಗಿಂತ ದುಬಾರಿಯಾಗಿರುವುದನ್ನು ಸೂಚಿಸುತ್ತದೆ.

2018-19ರಲ್ಲಿ ನೀಡಿದ ಸಾಲಗಳ ಮೊತ್ತವು ₹4,487 ಕೋಟಿಗಳಿದ್ದು ಸಾರ್ವಜನಿಕ ವಲಯ ಮತ್ತಿತರ ಉದ್ಯಮಗಳಿಗೆ ನಗರಾಭಿವೃದ್ಧಿ ಯೋಜನೆಗಳಡಿಯ ₹2,297 ಕೋಟಿ ಹಾಗೂ ವಿದ್ಯುಚ್ಛಕ್ತಿ ಯೋಜನೆಗಳಡಿ

ವಿದ್ಯುಚ್ಛಕ್ತಿ ಮಂಡಳಿಗಳಿಗೆ ₹1,500 ಕೋಟಿಗಳ ಬಿಡುಗಡೆಯನ್ನು ಒಳಗೊಂಡಿದೆ. ಈ ವರ್ಷದಲ್ಲಿ ಸಾಲಗಳ ಮರುಪಾವತಿಯ ಮೊತ್ತವು ₹31 ಕೋಟಿಯಷ್ಟಿದೆ.

ಪ್ರಧಾನ ಮಹಾಲೇಖಾಪಾಲರು (ಲೆ ಮತ್ತು ಹ) ಅವರ ಕಛೇರಿಯಲ್ಲಿ ನಿರ್ವಹಿಸಲಾಗಿರುವ ಸಾಲ ಮರುಪಾವತಿಗಳ ವಿವರವಾದ ಲೆಕ್ಕಗಳು, 31 ಮಾರ್ಚ್ 2019ರ ಅಂತ್ಯಕ್ಕೆ 21 ಸಂಸ್ಥೆಗಳಿಂದ ₹8,505 ಕೋಟಿ (ಅಸಲು: ₹4,644 ಕೋಟಿ ಮತ್ತು ಬಡ್ಡಿ: ₹3,861 ಕೋಟಿ) ಅವಧಿ ಮೀರಿದ ಸಾಲವಾಗಿ ಉಳಿದಿರುವುದನ್ನು ಸೂಚಿಸುತ್ತದೆ (ಅನುಬಂಧ 1.10).

ಇಲಾಖಾ ಮುಖ್ಯಸ್ಥರು/ಪ್ರಧಾನ ನಿಯಂತ್ರಣಾಧಿಕಾರಿಗಳು ಸಾಲಗಳ ವಿವರವಾದ ಲೆಕ್ಕಗಳನ್ನು ನಿರ್ವಹಿಸುವ ರಾಜ್ಯದ 842 ಸಂಸ್ಥೆಗಳ ಪೈಕಿ ಕೇವಲ 19¹³ ಸಂಸ್ಥೆಗಳು ಮಾತ್ರ ಅಗತ್ಯವಾದ ಮಾಹಿತಿಯನ್ನು ಮಹಾಲೇಖಾಪಾಲರಿಗೆ ಒದಗಿಸಿರುವುದರಿಂದ ಹಣಕಾಸು ಲೆಕ್ಕಗಳ ವಿವರಣಾ ಪಟ್ಟಿ-7ರಲ್ಲಿ ನೀಡಿರುವ ಅವಧಿ ಮೀರಿದ ಅಸಲು ಮತ್ತು ಬಡ್ಡಿಗಳ ಮಾಹಿತಿಯು ಅಪೂರ್ಣವಾಗಿದೆ.

ಭಾರತೀಯ ಲೆಕ್ಕವಿಧಾನ ಪ್ರಮಾಣಕ-3 (ಐಜಿಎಎಸ್)ರ ಅನ್ವಯ ಪ್ರತಿ ಸಾಲವನ್ನು ನಿಯಂತ್ರಿಸುವ ನಿರ್ದಿಷ್ಟ ಷರತ್ತು ಮತ್ತು ನಿಬಂಧನೆಗಳನ್ನು ವಿಧಿಸದೆ ಮಂಜೂರು ಮಾಡಲಾದ ಸಾಲಗಳ ವಿವರಗಳನ್ನು ಪ್ರಕಟಿಸುವುದು ಅಗತ್ಯವಾಗಿದೆ. 2018-19ರಲ್ಲಿ ರಾಜ್ಯಸರ್ಕಾರವು ಮಂಜೂರು ಮಾಡಿದ ₹4,487.22 ಕೋಟಿಗಳ ಮೊತ್ತದ 82 ಸಾಲ ಪ್ರಕರಣಗಳಲ್ಲಿ ₹3,149.23 ಕೋಟಿಗಳ 35 ಸಾಲಗಳನ್ನು ಯಾವುದೇ ನಿರ್ದಿಷ್ಟ ನಿಬಂಧನೆ ಮತ್ತು ಷರತ್ತುಗಳನ್ನು ವಿಧಿಸದೆ ಮಂಜೂರು ಮಾಡಲಾಗಿದೆ. ಇದರ ವಿವರಗಳು ಹಣಕಾಸು ಲೆಕ್ಕಗಳ ವಿವರಣಾ ಪಟ್ಟಿ-18ಕ್ಕೆ ನೀಡಿರುವ ಹೆಚ್ಚುವರಿ ಪ್ರಕಟಗಳಲ್ಲಿ ಲಭ್ಯವಿದೆ.

ಆರ್ಥಿಕ ಇಲಾಖೆಯು ತನ್ನ ಸುತ್ತೋಲೆಯಲ್ಲಿ (ಆಗಸ್ಟ್ 2018) ರಾಜ್ಯ ಸರ್ಕಾರವು ಸಾಲ ಮಂಜೂರಾತಿಗೆ ಸಂಬಂಧಿಸಿದಂತೆ ಇಲಾಖೆಗಳು ಅನುಸರಿಸಬೇಕಾದ ಷರತ್ತು ಮತ್ತು ನಿಬಂಧನೆಗಳು ಮತ್ತು ಇತರ ಕಾರ್ಯವಿಧಾನಗಳನ್ನು ನವೆಂಬರ್ 2013ರ ಸರ್ಕಾರಿ ಆದೇಶದಲ್ಲಿ ಪರಿಷ್ಕರಿಸಿರುವುದಾಗಿ ಹೇಳಿದೆ. ಎಲ್ಲ ಇಲಾಖೆಗಳೂ ನವೆಂಬರ್ 2013ರಲ್ಲಿ ಜಾರಿ ಮಾಡಲಾದ ಸಾಮಾನ್ಯ ಸಾಲಗಳ ಸರ್ಕಾರಿ ಆದೇಶದಲ್ಲಿ ನೀಡಿರುವ ಸೂಚನೆಗಳಿಗೆ ಬದ್ಧರಾಗಿರಬೇಕೆಂದು ಆದೇಶಿಸಲಾಗಿದೆ. ಎಲ್ಲ ಇಲಾಖೆಗಳಿಗೂ ಆರ್ಥಿಕ ಇಲಾಖೆಯಿಂದ ಸೂಚನೆಗಳನ್ನು ನೀಡಿದ ನಂತರವೂ ಅನುಪಾಲನೆಯು ಸಮರ್ಪಕವಾಗಿಲ್ಲದಿರುವುದನ್ನು ಲೆಕ್ಕಪರಿಶೋಧನೆಯಲ್ಲಿ ಗಮನಿಸಲಾಗಿದೆ.

ಷರತ್ತು ಮತ್ತು ನಿಬಂಧನೆಗಳನ್ನು ನಿಗದಿಗೊಳಿಸದೆ ಸಾಲಗಳನ್ನು ಮಂಜೂರು ಮಾಡುವುದು ಹಾಗೂ ಸಾಲಗಳ ಅತಿ ಕಡಿಮೆ ವಸೂಲಾತಿಯನ್ನು 2006-07ರಿಂದಲೂ ಲೆಕ್ಕಪರಿಶೋಧನೆಯಲ್ಲಿ ಹೇಳಲಾಗುತ್ತಿದೆ. ರಾಜ್ಯ ಸರ್ಕಾರವು ಕಾಲಕಾಲಕ್ಕೆ ಷರತ್ತು ಮತ್ತು ನಿಬಂಧನೆಗಳ ಪರಿಷ್ಕರಣೆಯ ಬಗ್ಗೆ ಸುತ್ತೋಲೆಗಳನ್ನು ಜಾರಿ ಮಾಡಿದೆ. ಆದಾಗ್ಯೂ, ಅದು ಸಾಲಗಳ/ಬಡ್ಡಿಯ ವಸೂಲಾತಿಗಾಗಿ ಯಾವುದೇ ಮಾರ್ಗಸೂಚಿಯನ್ನು ತಯಾರಿಸಿರಲಿಲ್ಲ ಮತ್ತು ಅದರ ಸುತ್ತೋಲೆಗಳನ್ನು ಪಾಲಿಸದ ವಿವಿಧ ಇಲಾಖೆಗಳಿಗೆ ಯಾವುದೇ ಕ್ರಮವನ್ನೂ ವಿಧಿಸಿರಲಿಲ್ಲ.

ಸಾಲ ಲೆಕ್ಕಗಳು ಸಾಲಗಳನ್ನು ಈಕ್ಷಿತಿಗಳನ್ನಾಗಿ ಅನುದಾನಗಳಾಗಿ ಮಾರ್ಪಡಿಸುವಿಕೆಯಂತಹ ಕೆಲವು ನಗದಲ್ಲದ ವ್ಯವಹಾರಗಳನ್ನು ಮತ್ತು ಸರ್ಕಾರದ ಹೂಡಿಕೆಗಳನ್ನು ಕಂಪೆನಿಗಳ ಲೆಕ್ಕಪುಸ್ತಕಗಳೊಂದಿಗೆ ಮರುಹೊಂದಾಣಿಕೆಯನ್ನು ಒಳಗೊಂಡಿದೆ. ಇಂಡಿಯನ್ ಕಾಫೀ ಮಾರ್ಕೆಟಿಂಗ್ ಕೋ-ಆಪರೇಟಿವ್ ಲಿಮಿಟೆಡ್ (ಕೋಮಾರ್ಕ್), ಹಾಸನ ಅವರಿಗೆ ಸಂಬಂಧಿಸಿದ ₹8.28 ಕೋಟಿಗಳ ಸಾಲವನ್ನು ಅನುದಾನವನ್ನಾಗಿ ಮಾರ್ಪಡಿಸಲಾಗಿದೆ.

¹³ 2017-18ರಲ್ಲಿ 842ರಲ್ಲಿ 18 ಸಂಸ್ಥೆಗಳು ಮಾಹಿತಿ ಒದಗಿಸಿದ್ದವು.

ವಿತ್ತೀಯ ನಿರ್ವಹಣಾ ಪರಿಶೀಲನಾ ಸಮಿತಿಯು ಸಾರ್ವಜನಿಕ ವಲಯ ಉದ್ಯಮಗಳಿಗೆ, ಸಹಕಾರಿ ಮತ್ತಿತರ ಸಂಸ್ಥೆಗಳಿಗೆ ನೀಡಲಾದ ಸಾಲಗಳ ವಸೂಲಾತಿಯು ಅತ್ಯಂತ ಕಡಿಮೆಯಿದ್ದು ವಸೂಲಾತಿ ವೇಳಾಪಟ್ಟಿಯನ್ವಯ ಸಾಲಗಳ ಮರುಪಾವತಿಯನ್ನು ಖಚಿತಪಡಿಸಿಕೊಳ್ಳಲು ಕ್ರಮಗಳನ್ನು ಮುಂದುವರೆಸ ಬೇಕೆಂದು ಸಲಹೆ ನೀಡಿತು.

ಸಾಲಗಳನ್ನು ಮಂಜೂರು ಮಾಡುವ ಸಮಯದಲ್ಲಿ ಷರತ್ತು ಮತ್ತು ನಿಬಂಧನೆಗಳನ್ನು ವಿಧಿಸಲು ಸರ್ಕಾರವು ನಿರಂತರ ಶ್ರಮ ವಹಿಸುತ್ತಿದೆಯೆಂದು ಆರ್ಥಿಕ ಇಲಾಖೆಯು ಉತ್ತರಿಸಿತು (ಮಾರ್ಚ್ 2020). ಅವಧಿ ಮೀರಿದ ಸಾಲಗಳನ್ನು ವಸೂಲಿ ಮಾಡಲು ಸಂಬಂಧಿತ ಸಂಸ್ಥೆಗಳೊಡನೆ ನಿಯತವಾಗಿ ಸಮೀಕ್ಷೆಗಳನ್ನು ನಡೆಸುವ ಮೂಲಕ ಇಲಾಖೆಯು ಎಲ್ಲ ಪ್ರಯತ್ನಗಳನ್ನೂ ಮಾಡುತ್ತಿದೆಯೆಂದೂ ಹೇಳಿತು.

1.9.5 ನಗದು ಶಿಲ್ಕುಗಳು ಮತ್ತು ನಗದು ಶಿಲ್ಕುಗಳ ಹೂಡಿಕೆ

2018-19ರ ವರ್ಷದಲ್ಲಿನ ರಾಜ್ಯ ಸರ್ಕಾರದ ನಗದು ಶಿಲ್ಕುಗಳು ಮತ್ತು ಅವುಗಳಿಂದ ಮಾಡಿದ ಹೂಡಿಕೆಗಳ ವಿವರಗಳನ್ನು ಕೋಷ್ಟಕ 1.24ರಲ್ಲಿ ತೋರಿಸಲಾಗಿದೆ.

ಕೋಷ್ಟಕ 1.24: ನಗದು ಶಿಲ್ಕುಗಳು ಮತ್ತು ಅವುಗಳ ಹೂಡಿಕೆಗಳು

(₹ ಕೋಟಿಗಳಲ್ಲಿ)

	01-04-2018 ರಲ್ಲಿದ್ದಂತೆ ಪ್ರಾರಂಭಿಕ ಶಿಲ್ಕು	31-03-2019 ರಲ್ಲಿದ್ದಂತೆ ಅಂತಿಮ ಶಿಲ್ಕು	ಹೆಚ್ಚಳ (+)/ ಕಡಿಮೆ (-)
(ಎ) ಸಾಮಾನ್ಯ ನಗದು ಶಿಲ್ಕು			
ಖಜಾನೆಗಳಲ್ಲಿನ ನಗದು	-	-	-
ಭಾರತೀಯ ರಿಸರ್ವ್ ಬ್ಯಾಂಕಿನಲ್ಲಿನ ಠೇವಣಿ	723.77	989.96	266.19
ಇತರೆ ಬ್ಯಾಂಕುಗಳಲ್ಲಿನ ಠೇವಣಿ	-	-	-
ರವಾನೆಯಲ್ಲಿರುವ ಇರಸಾಲುಗಳು-ಸ್ಥಳೀಯ	0.01	0.01	-
ಉಪ ಮೊತ್ತ	723.78	989.97	266.19
ನಗದು ಶಿಲ್ಕು ಹೂಡಿಕೆ ಲೆಕ್ಕದಲ್ಲಿನ ಹೂಡಿಕೆಗಳು	12,655.49	5,139.28	(-)7,516.21
ಒಟ್ಟು (ಎ)	13,379.27	6,129.25	(-)7,250.02
(ಬಿ) ಇತರೆ ನಗದು ಶಿಲ್ಕುಗಳು ಮತ್ತು ಹೂಡಿಕೆಗಳು			
ಇಲಾಖಾ ಅಧಿಕಾರಿಗಳ ಬಳಿ ಇರುವ ನಗದು (ಲೋಕೋಪಯೋಗಿ, ಅರಣ್ಯ ಇಲಾಖೆ ಅಧಿಕಾರಿಗಳು, ಜಿಲ್ಲಾಧಿಕಾರಿಗಳು)	2.09	2.09	-
ಸಾದಿಲ್ವಾರು ವೆಚ್ಚಗಳಿಗಾಗಿ ಇಲಾಖಾ ಅಧಿಕಾರಿಗಳ ಬಳಿ ಇರುವ ಖಾಯಂ ಮುಂಗಡಗಳು	1.75	1.87	0.12
ಮೀಸಲಿಟ್ಟ ನಿಧಿಗಳ ಹೂಡಿಕೆಗಳು	12,800.94	15,870.66	3,069.72
ಒಟ್ಟು (ಬಿ)	12,804.78	15,874.62	3,069.74
ಒಟ್ಟು ಮೊತ್ತ (ಎ + ಬಿ)	26,184.05	22,003.87	(-)4,180.18

ಆಕರ: ಹಣಕಾಸು ಲೆಕ್ಕಗಳು

ಸರ್ಕಾರದಿಂದ ಬರಬೇಕಾದ ಕ್ಷೇಮಗಳ ಬಿಲ್ಲುಗಳನ್ನು ಖಜಾನೆಗಳಿಗೆ ಸಲ್ಲಿಸುವ ಮೂಲಕ ಇತ್ಯರ್ಥಗೊಳಿಸಲಾಗುತ್ತದೆ. ಸಂಚಿತ ನಿಧಿಗೆ ಖರ್ಚು ಹಾಕಿ ಕ್ಷೇಮದಾರರಿಗೆ ಚೆಕ್ ಮೂಲಕ ಪಾವತಿ ಮಾಡಲಾಗುತ್ತದೆ. ಪ್ರತಿ ಚೆಕ್‌ನ ಮೊತ್ತವನ್ನೂ ಪ್ರಧಾನ ಲೆಕ್ಕಶೀರ್ಷಿಕೆ 8670-ಚೆಕ್‌ಗಳು ಮತ್ತು ಬಿಲ್ಲುಗಳಿಗೆ ಜಮಾ ತೋರಿಸಿ, ಆ ಚೆಕ್‌ಗಳು ಏಜೆನ್ಸಿ ಬ್ಯಾಂಕುಗಳಲ್ಲಿ ನಗದೀಕರಣವಾದ ನಂತರ ಈ ಜಮಾವನ್ನು

ಕಳೆಯಲಾಗುತ್ತದೆ. ಹೀಗಾಗಿ ಈ ಶೀರ್ಷಿಕೆಯಲ್ಲಿನ ಜಮೆಗಳಲ್ಲಿ ಶಿಲ್ಕು ಉಳಿದಿದ್ದರೆ, ಅದು ನಗದೀಕರಣವಾಗದೆ ಉಳಿದ ಚೆಕ್ಯುಗಳ ಮೊತ್ತವಾಗಿರುತ್ತದೆ. ಕರ್ನಾಟಕ ಆರ್ಥಿಕ ಸಂಹಿತೆ 1958ರ ಅನುಚ್ಛೇದ 75(1)ರ ಅನ್ವಯ ಖಜಾನಾಧಿಕಾರಿಗಳು ನಮೂದಿಸಿದ ದಿನಾಂಕದಿಂದ 12 ತಿಂಗಳು ಮೀರಿ ನಗದೀಕರಿಸದೆ ಉಳಿದ ಚೆಕ್ಯುಗಳ ಮೊತ್ತಕ್ಕೆ ಪ್ರತಿ ವರ್ಷ ಮೇ 15ರಂದು, ತಿದ್ದುಪಡಿ ದಾಖಲೆಯನ್ನು ತಯಾರಿಸಿ ಮಹಾಲೇಖಪಾಲರಿಗೆ ಕಳುಹಿಸಿಕೊಡಬೇಕು. ವರ್ಷದ ಆರಂಭದಲ್ಲಿ ನಗದೀಕರಣವಾಗದೆ ಉಳಿದ ಚೆಕ್ಯುಗಳ ಆರಂಭಿಕ ಶಿಲ್ಕು ₹12,637.18 ಕೋಟಿಗಳಷ್ಟಿತ್ತು. 2018-19ರಲ್ಲಿ ನೀಡಲಾದ ₹1,66,604.02 ಕೋಟಿಗಳ ಚೆಕ್ಯುಗಳಲ್ಲಿ ₹1,72,676.13 ಕೋಟಿಗಳಷ್ಟು ಮೊತ್ತದ ಚೆಕ್ಯುಗಳು ನಗದೀಕರಣಗೊಂಡಿದ್ದವು. 31 ಮಾರ್ಚ್ 2019ರಲ್ಲಿದ್ದಂತೆ, ನಗದೀಕರಣವಾಗದೆ ಉಳಿದ ಚೆಕ್ಯುಗಳ ಶಿಲ್ಕು ₹6,565.08 ಕೋಟಿಗಳಷ್ಟಿತ್ತು.

ಲೆಕ್ಕ ಪರಿಶೋಧನೆಯು 2018-19ರ ಲೆಕ್ಕಗಳಲ್ಲಿನ ನಿವ್ವಳ ಜಮಾ ₹6,072 ಕೋಟಿಗಳಷ್ಟಿರುವುದನ್ನು ಗಮನಿಸಿದೆ. ದತ್ತಾಂಶವನ್ನು ಪರಿಶೀಲಿಸಿ ಇವುಗಳನ್ನು ತೀರುವಳಿ ಮಾಡಲು ಸೂಕ್ತ ಕ್ರಮವನ್ನು ತೆಗೆದುಕೊಳ್ಳಬೇಕಾಗಿದೆ.

ರಾಜ್ಯ ಸರ್ಕಾರವು ವಿಶೇಷ ಪರಿಸ್ಥಿತಿಗಳಲ್ಲಿ ನಿಧಿಗಳ ವ್ಯವಹಾರಗಳನ್ನು ಬ್ಯಾಂಕ್ ಖಾತೆಗಳ ಮೂಲಕ ನಡೆಸಲು ಇಲಾಖೆಗಳಿಗೆ ಅನುಮತಿ ನೀಡುತ್ತದೆ. ಬ್ಯಾಂಕ್ ಖಾತೆಗಳ ವ್ಯವಹಾರದ ಬಗೆಗಿನ ಕಾರ್ಯಸೂಚಿಗಳನ್ನು ಸಹ ಜಾರಿ ಮಾಡಲಾಗಿದೆ (ಜನವರಿ 2017). ಆದಾಗ್ಯೂ, ತನ್ನ ನಗದು ಅವಶ್ಯಕತೆಯನ್ನು ಯೋಜಿಸಲು ಅಂತಹ ಖಾತೆಗಳಲ್ಲಿನ ಖರ್ಚಾಗದೇ ಉಳಿದ ಶಿಲ್ಕುಗಳನ್ನು ಪಡೆದಿರುವುದಿಲ್ಲ.

ವರ್ಷದ ಅಂತ್ಯಕ್ಕೆ ರಾಜ್ಯದ ನಗದು ಶಿಲ್ಕು ₹22,004 ಕೋಟಿಗಳಷ್ಟಿದ್ದು, ಕಳೆದ ವರ್ಷಕ್ಕಿಂತಲೂ ನಗದು ಶಿಲ್ಕಿನಲ್ಲಿ ಶೇಕಡ 16ರಷ್ಟು ಇಳಿಕೆಯಾಗಿದೆ.

1.10 ಆಸ್ತಿಗಳು ಮತ್ತು ಜವಾಬ್ದಾರಿಗಳು

1.10.1 ಆಸ್ತಿಗಳ ಮತ್ತು ಜವಾಬ್ದಾರಿಗಳ ವೃದ್ಧಿ ಮತ್ತು ಸಂಯೋಜನೆ

ಚಾಲ್ತಿಯಲ್ಲಿರುವ ಸರ್ಕಾರದ ಲೆಕ್ಕ ವಿಧಾನದಲ್ಲಿ ಸರ್ಕಾರವು ಹೊಂದಿರುವ ಜಮೀನು ಮತ್ತು ಕಟ್ಟಡಗಳು ಮುಂತಾದ ಸ್ಥಿರ ಆಸ್ತಿಗಳ ಸಮಗ್ರ ಲೆಕ್ಕವನ್ನು ಮಾಡಿರುವುದಿಲ್ಲ. ಆದರೂ, ಸರ್ಕಾರದ ಲೆಕ್ಕಗಳಲ್ಲಿ ಸರ್ಕಾರದ ಹಣಕಾಸಿನ ಜವಾಬ್ದಾರಿಗಳು ಮತ್ತು ಮಾಡಿದ ವೆಚ್ಚದಿಂದ ನಿರ್ಮಿಸಲಾದ ಆಸ್ತಿಗಳ ಲೆಕ್ಕಗಳನ್ನು ತೋರಿಸಲಾಗುತ್ತದೆ. 31 ಮಾರ್ಚ್ 2019ರಂದು, 31 ಮಾರ್ಚ್ 2018ಕ್ಕೆ ಹೋಲಿಸಿದಂತೆ, ಅಂತಹ ಜವಾಬ್ದಾರಿಗಳ ಮತ್ತು ಆಸ್ತಿಗಳ ಘೋಷ್ವಾರೆಯನ್ನು ಅನುಬಂಧ 1.11ರಲ್ಲಿ ನೀಡಲಾಗಿದೆ.

ಕರ್ನಾಟಕ ವಿತ್ತ ಜವಾಬ್ದಾರಿಗಳ ಕಾಯಿದೆ, 2002ರಲ್ಲಿ ಹೇಳಿರುವಂತೆ ಒಟ್ಟು ಜವಾಬ್ದಾರಿಗಳು ಅಂದರೆ ರಾಜ್ಯದ ಸಂಚಿತ ನಿಧಿಯಲ್ಲಿನ ಮತ್ತು ಸಾರ್ವಜನಿಕ ಲೆಕ್ಕದಲ್ಲಿನ ಜವಾಬ್ದಾರಿಗಳು ಆಗಿರುತ್ತದೆ. ಈ ಕಾಯಿದೆಯ ಅನುಚ್ಛೇದ 2(ಜಿ)ಗೆ ಫೆಬ್ರವರಿ 2014ರಲ್ಲಿ ತಂದಿರುವ ತಿದ್ದುಪಡಿಯಂತೆ ಸಾರ್ವಜನಿಕ ಉದ್ಯಮಗಳು ಮತ್ತು ವಿಶೇಷ ಉದ್ದೇಶ ಸಾಧನಗಳು ಮತ್ತು ಇತರ ಸಮಾನ ಸಾಧನಗಳ ಸಾಲಗಳನ್ನೂ ಒಳಗೊಂಡು, ಈ ಸಾಲಗಳ ಅಸಲು ಮತ್ತು/ಅಥವಾ ಬಡ್ಡಿಗಳ ತೀರುವಳಿಯು ರಾಜ್ಯಸರ್ಕಾರದ ಆಯವ್ಯಯ ಅವಕಾಶದ ಮೂಲಕ ಮಾಡಬೇಕಾಗಿದ್ದು ರಾಜ್ಯದ ಒಟ್ಟು ಜವಾಬ್ದಾರಿಗಳ ವ್ಯಾಪ್ತಿಯು ವಿಸ್ತೃತವಾಗಿದೆ.

ಆಂತರಿಕ ಋಣವು ಮಾರುಕಟ್ಟೆ ಸಾಲಗಳು, ರಿಸರ್ವ್ ಬ್ಯಾಂಕಿಗೆ ನೀಡಿದ ವಿಶೇಷ ಭದ್ರತೆಗಳು ಮತ್ತಿತರ ಸಮಾಲೋಚಿತ ಸಾಲಗಳನ್ನು ಒಳಗೊಂಡಿದೆ. ಸಾರ್ವಜನಿಕ ಲೆಕ್ಕಗಳ ಜವಾಬ್ದಾರಿಗಳು, ಸಣ್ಣ ಉಳಿತಾಯ, ಭವಿಷ್ಯನಿಧಿ ಇತ್ಯಾದಿ, ಮೀಸಲು ನಿಧಿಗಳು ಮತ್ತು ಇತರ ಠೇವಣಿಗಳನ್ನು ಒಳಗೊಂಡಿದೆ. ಆದರೆ,

ಹಣಕಾಸು ಲೆಕ್ಕಗಳಲ್ಲಿ ತೋರಿಸಿರುವ ರಾಜ್ಯದ ಜವಾಬ್ದಾರಿಗಳು ರಾಜ್ಯದ ನಿವೃತ್ತ/ನಿವೃತ್ತಿಯಾಗಿರುವ ಸರ್ಕಾರಿ ನೌಕರರಿಗೆ ನೀಡಬೇಕಾದ ನಿವೃತ್ತಿವೇತನ, ಇತರ ನಿವೃತ್ತಿ ಸೌಲಭ್ಯಗಳು/ಖಾತರಿಗಳು/ಸರ್ಕಾರ ನೀಡಿದ ಭರವಸೆ ಪತ್ರಗಳು, ಆಯವ್ಯಯ ಹೊರಗಿನ ಸಾಲಗಳು ಎಂದು ಕರೆಯಲ್ಪಡುವ ವಿಶೇಷ ಉದ್ದೇಶ ಸಾಧನಗಳ ಮೂಲಕ ಪಡೆದ ಸಾಲಗಳನ್ನು ಒಳಗೊಂಡಿಲ್ಲ.

ಆಸ್ತಿಗಳು, ಸಂಚಿತ ನಿಧಿಯಲ್ಲಿನ ಆಸ್ತಿಗಳು ಮತ್ತು ನಗದನ್ನು ಒಳಗೊಂಡಿದೆ. ಸಂಚಿತ ನಿಧಿಯಲ್ಲಿನ ಆಸ್ತಿಗಳು ಸ್ಥಿರ ಆಸ್ತಿಗಳ ಮೇಲಿನ ಬಂಡವಾಳ ವೆಚ್ಚ-ಕಂಪೆನಿಗಳು ಮತ್ತು ನಿಗಮಗಳ ಷೇರುಗಳ ಮೇಲಿನ ಹೂಡಿಕೆ ಮತ್ತು ಸಾಲಗಳು ಮತ್ತು ಮುಂಗಡಗಳನ್ನು ಒಳಗೊಂಡಿದ್ದು ಸಾಲಗಳು ಮತ್ತು ಮುಂಗಡಗಳು ವಿದ್ಯುಚ್ಛಕ್ತಿ ಯೋಜನೆಗಳಿಗೆ ನೀಡಿದ ಸಾಲಗಳು ಮತ್ತು ಇತರ ಅಭಿವೃದ್ಧಿ ಸಾಲಗಳನ್ನು ಒಳಗೊಂಡಿದೆ. ಆಸ್ತಿಗಳ ಮತ್ತು ಜವಾಬ್ದಾರಿಗಳ ಅಂಗಗಳ ವೃದ್ಧಿದರವನ್ನು ಕೋಷ್ಟಕ 1.25ರಲ್ಲಿ ಕ್ರೋಢೀಕರಿಸಿದೆ.

ಕೋಷ್ಟಕ 1.25: ಆಸ್ತಿಗಳು ಮತ್ತು ಜವಾಬ್ದಾರಿಗಳ ಸಂಕ್ಷಿಪ್ತ ಸ್ಥಿತಿ

(₹ ಕೋಟಿಗಳಲ್ಲಿ)

	ಜವಾಬ್ದಾರಿಗಳು			ಆಸ್ತಿಗಳು			
	2017-18	2018-19	ವೃದ್ಧಿಯ ದರ (ಶೇಕಡಾ)		2017-18	2018-19	ವೃದ್ಧಿಯ ದರ (ಶೇಕಡಾ)
ಸಂಚಿತ ನಿಧಿ	1,63,135	1,93,967	19	ಸಂಚಿತ ನಿಧಿ	2,56,146	2,95,251	15
ಎ. ಆಂತರಿಕ ಋಣ	1,48,581	1,79,309	21	ಬಂಡವಾಳ ವೆಚ್ಚ	2,35,614	2,70,270	15
ಬಿ. ಕೇಂದ್ರ ಸರ್ಕಾರದ ಸಾಲಗಳು ಮತ್ತು ಮುಂಗಡಗಳು	14,555	14,658	1	ಸಾಲಗಳು ಮತ್ತು ಮುಂಗಡಗಳು	20,533	24,981	22
ಆಯವ್ಯಯದ ಹೊರಗಿನ ಸಾಲಗಳು	13,173	14,862	13	ನಗದು	26,184	22,004	(-16)
ಸಾರ್ವಜನಿಕ ಲೆಕ್ಕ*	69,922	76,410	9				
ಎ. ಸಣ್ಣ ಉಳಿತಾಯಗಳು, ಭವಿಷ್ಯ ನಿಧಿಗಳು ಇತ್ಯಾದಿ	27,731	31,024	12				
ಬಿ. ಮೀಸಲು ನಿಧಿಗಳು	16,873	17,001	1				
ಸಿ. ರೇವಣಿಗಳು	25,318	28,385	12				

* ಜವಾಬ್ದಾರಿಗಳು ನಿವೃತ್ತ ಆಧಾರಿತವಾಗಿವೆ. ಅವು ಮೀಸಲಿಟ್ಟ ನಿಧಿಗಳಿಂದ ಮಾಡಿದ ₹12,801 ಕೋಟಿ (2017-18) ಮತ್ತು ₹15,871 ಕೋಟಿ (2018-19) ಹೂಡಿಕೆಗಳನ್ನು ಒಳಗೊಂಡಿಲ್ಲ.

ಆಸ್ತಿಗಳ ವೃದ್ಧಿಯ ದರವು 2017-18ರಲ್ಲಿ ಶೇಕಡ 16ರಲ್ಲಿದ್ದು, 2018-19ರಲ್ಲಿ ಶೇಕಡಾ 15ಕ್ಕೆ ಇಳಿದಿದೆ. ಆಯವ್ಯಯದ ಹೊರಗಿನ ಸಾಲವನ್ನು ಸೇರಿದಂತೆ ಜವಾಬ್ದಾರಿಗಳ ವೃದ್ಧಿಯ ದರವು 2017-18ರಲ್ಲಿ ಶೇಕಡ 12ರಷ್ಟಿದ್ದು, 2018-19ರಲ್ಲಿ ಶೇಕಡ 19ಕ್ಕೆ ಏರಿತು.

ಹಣಕಾಸು ಲೆಕ್ಕಗಳು, ಎಲ್‌ಐಸಿ, ಜಿಐಸಿ, ನಬಾರ್ಡ್, ಎನ್‌ಸಿಡಿಎಸ್ ಮುಂತಾದವುಗಳ ಲೆಕ್ಕಗಳಲ್ಲಿದ್ದ ₹561.59 ಕೋಟಿಗಳ ವ್ಯತ್ಯಾಸವನ್ನು ಪರಿಗಣಿಸಿದ ನಂತರ 2018-19ರ ಅಂತ್ಯಕ್ಕೆ ಬಾಕಿಯಿರುವ ಆಂತರಿಕ ಋಣವು ₹1,79,309 ಕೋಟಿಗಳೆಂದು ತೋರಿಸಿದೆ. ಮುಂದುವರೆದು, ಭಾರತೀಯ ರಿಸರ್ವ್ ಬ್ಯಾಂಕ್, 31 ಮಾರ್ಚ್ 2019ರಲ್ಲಿದ್ದಂತೆ ಕರ್ನಾಟಕ ಸರ್ಕಾರದ ಬಾಕಿ ಶಿಲ್ಕುಗಳ ತನ್ನ ತ್ರೈಮಾಸಿಕ ವಿವರಣಾ ಪಟ್ಟಿಯಲ್ಲಿ ಬಡ್ಡಿರಹಿತ

ಮಾರುಕಟ್ಟೆ ಸಾಲಗಳ ಆಖ್ಯೆ ಶಿಲ್ಕನ್ನು ₹0.09 ಕೋಟಿಗಳೆಂದು ತೋರಿಸಿದೆ. ಆದರೆ, ಹಣಕಾಸು ಲೆಕ್ಕಗಳು, ₹0.65 ಕೋಟಿಗಳ ಮೊತ್ತವನ್ನು ತೋರಿಸಿದ್ದು ಇದು ಸಾಲಶಿಲ್ಕುಗಳ (ಬಂಡವಾಳ ಲೆಕ್ಕ) ಹೊಂದಾಣಿಕೆಯ ಅಗತ್ಯವನ್ನು ಸೂಚಿಸುತ್ತದೆ. ಹಣಕಾಸು ಲೆಕ್ಕಗಳಲ್ಲಿ ತೋರಿಸಿರುವ ಕೆಲವು ಸಾಲ ಶಿಲ್ಕುಗಳು ರಿಸರ್ವ್ ಬ್ಯಾಂಕಿನ ಪುಸ್ತಕಗಳಲ್ಲಿ ತೋರಿಸಿಲ್ಲ (ಮೂರು ಪ್ರಕರಣಗಳು). ಇನ್ನು ಆರು ಪ್ರಕರಣಗಳಲ್ಲಿ ವ್ಯತ್ಯಾಸಗಳಿದ್ದು ಲೆಕ್ಕ ಹೊಂದಾಣಿಕೆ ಆಗಬೇಕಾಗಿದೆ. ನಾಲ್ಕು ಪ್ರಕರಣಗಳಲ್ಲಿ ಪ್ರಧಾನ ಮಹಾಲೇಖಪಾಲರ (ಲೆ ಮತ್ತು ಹ) ಪುಸ್ತಕಗಳಲ್ಲಿನ ಶಿಲ್ಕುಗಳು ರಿಸರ್ವ್ ಬ್ಯಾಂಕಿನ ಶಿಲ್ಕುಗಳೊಂದಿಗೆ ತಾಳೆ ಆಗಿವೆ.

ಹಣಕಾಸು ಲೆಕ್ಕಗಳಲ್ಲಿನ ಮತ್ತು ರಿಸರ್ವ್ ಬ್ಯಾಂಕಿನ ಶಿಲ್ಕುಗಳಲ್ಲಿನ ವ್ಯತ್ಯಾಸಗಳಿಗೆ ಪತ್ರವ್ಯವಹಾರ ನಡೆಯುತ್ತಿದೆ ಮತ್ತು ಭಾರತ ಲೆಕ್ಕ ನಿಯಂತ್ರಕರು ಮತ್ತು ಮಹಾ ಲೆಕ್ಕ ಪರಿಶೋಧಕರ ಕಛೇರಿಯಿಂದ ತೀರುವಳಿಯಾದ ನಂತರ ರಿಸರ್ವ್ ಬ್ಯಾಂಕಿನ ಶಿಲ್ಕುಗಳನ್ನು ಮುಂದಿನ ವರ್ಷದ ಲೆಕ್ಕಗಳಿಗೆ ಅಳವಡಿಸಿಕೊಳ್ಳಲಾಗುವುದೆಂದು ಆರ್ಥಿಕ ಇಲಾಖೆಯು ಉತ್ತರಿಸಿತು (ಮಾರ್ಚ್ 2020).

ಅಲ್ಲದೆ, ರಿಜರ್ವ್ ಬ್ಯಾಂಕ್ ಹೇಳಿರುವಂತೆ ಒಳಶೀರ್ಷಿಕೆ 106 ಅಡಿ ಲೆಕ್ಕಹಾಕಲಾದ ಪರಿಹಾರ ಬಾಂಡುಗಳಿಗೆ ಸಂಬಂಧಿಸಿದ ₹0.40 ಕೋಟಿಗಳ ಶಿಲ್ಕು ಮೊತ್ತವು ಇನ್ನೂ ತೀರಿಕೆಯಾಗದೆ ಉಳಿದಿದೆ. ಆದರೆ ಇದನ್ನು ಸಹಾಯಾನುದಾನವೆಂದು ಲೆಕ್ಕ ಮಾಡಿರುವುದರಿಂದ ಹಣಕಾಸು ಲೆಕ್ಕಗಳಲ್ಲಿ ಈ ಸಾಲಗಳು ಪ್ರತಿಬಿಂಬಿತವಾಗಿಲ್ಲ. 2018-19ರ ಅಂತ್ಯಕ್ಕೆ ಭಾರತ ಸರ್ಕಾರದಿಂದ ಪಡೆದ ಸಾಲಗಳ ಬಾಕಿ ಮೊತ್ತವು ₹14,657 ಕೋಟಿಗಳಷ್ಟಿದೆ.

ಪರಿಹಾರ ಬಾಂಡುಗಳ ವಿವರಗಳನ್ನು ಒದಗಿಸಲು ರಿಸರ್ವ್ ಬ್ಯಾಂಕನ್ನು ವಿನಂತಿಸಲಾಗಿದೆ ಮತ್ತು ವಿವರಗಳನ್ನು ಪಡೆದ ನಂತರ ಸೂಕ್ತ ಕ್ರಮ ಕೈಗೊಳ್ಳಲಾಗುವುದೆಂದು ಆರ್ಥಿಕ ಇಲಾಖೆಯು ಉತ್ತರಿಸಿತು (ಮಾರ್ಚ್ 2020).

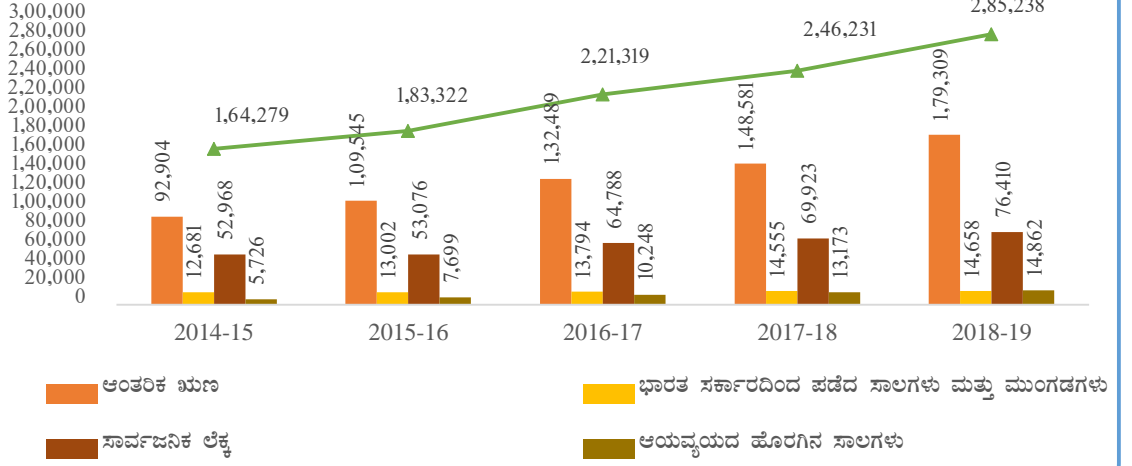
ರಾಜ್ಯ ಹಣಕಾಸು ಲೆಕ್ಕಗಳಲ್ಲಿ ತೋರಿಸಿರುವ ಆಸ್ತಿಗಳು (ವಿವರಣಾ ಪಟ್ಟಿ-1 : ಮೀಸಲಿಟ್ಟ ನಿಧಿಗಳಿಂದ ಹೂಡಿಕೆ ₹15,871 ಕೋಟಿ) ₹903.71 ಕೋಟಿಗಳ ಮಟ್ಟಿಗೆ ಕಡಿಮೆಯಾಗಿ ತೋರಿಸಿದೆ. ಇದು 2012-13 ಮತ್ತು 2018-19ರ ಅವಧಿಯಲ್ಲಿ ಋಣ ಪರಿಹಾರ ನಿಧಿಯ ಹೂಡಿಕೆಯ ಮೇಲಿನ ಬಡ್ಡಿ ಸಂಬಂಧಿಸಿದ್ದು ಸರ್ಕಾರದ ಪುಸ್ತಕಗಳಲ್ಲಿ ಇದರ ಉಲ್ಲೇಖವಿಲ್ಲ ಮತ್ತು ಇದು ಸಂಚಿತ ಋಣಪರಿಹಾರ ನಿಧಿಯಲ್ಲಿ ಪುನರ್ ಹೂಡಿಕೆಯಾಗಿದೆ.

ಕ್ರೋಢೀಕೃತ ಋಣ ಪರಿಹಾರನಿಧಿಯ ಹೂಡಿಕೆಗಳ ಮೇಲೆ ಸಂಚಯವಾದ ಬಡ್ಡಿಯನ್ನು ರಾಜ್ಯದ ಸಂಚಿತ ನಿಧಿಯ ಮೂಲಕ ಹಾದು ಹೋಗುವಂತೆ ಮಾಡುವ ವಿಷಯವನ್ನು ಪ್ರಧಾನ ಮಹಾಲೇಖಪಾಲರು (ಲೆಕ್ಕ ಮತ್ತು ಹಕ್ಕುದಾರಿ) ಇವರೊಂದಿಗೆ ಸಮಾಲೋಚಿಸಲಾಗುತ್ತಿದೆಯೆಂದು ಆರ್ಥಿಕ ಇಲಾಖೆಯು ಉತ್ತರಿಸಿತು.

1.10.2 ವಿತ್ತೀಯ ಜವಾಬ್ದಾರಿಗಳು

ರಾಜ್ಯ ಸರ್ಕಾರದ ಬಾಕಿ ಇರುವ ವಿತ್ತೀಯ ಜವಾಬ್ದಾರಿಗಳ ಪ್ರವೃತ್ತಿಯನ್ನು ಅನುಬಂಧ 1.4ರಲ್ಲಿ ನೀಡಲಾಗಿದೆ. 2014-15ರಿಂದ 2018-19ರ ವರ್ಷಗಳ ವಿತ್ತೀಯ ಜವಾಬ್ದಾರಿಗಳ ಸಂಯೋಜನೆಯನ್ನು ನಕ್ಷೆ 1.14ರಲ್ಲಿ ನೀಡಲಾಗಿದೆ.

ನಕ್ಷೆ 1.14: ಬಾಕಿ ಇರುವ ವಿತ್ತೀಯ ಜವಾಬ್ದಾರಿಗಳ ಸಂಯೋಜನೆ (ಕೋಟಿ ರೂಪಾಯಿಗಳಲ್ಲಿ)



ಆಕರ: ಹಣಕಾಸು ಲೆಕ್ಕಗಳು

ರಾಜ್ಯದ ವಿತ್ತೀಯ ಜವಾಬ್ದಾರಿಗಳು, ಅವುಗಳ ವೃದ್ಧಿಯ ದರ, ರಾಜ್ಯದ ಒಟ್ಟು ಅಂತರಿಕ ಉತ್ಪನ್ನಕ್ಕೆ ಈ ಜವಾಬ್ದಾರಿಗಳ ಅನುಪಾತ, ರಾಜಸ್ವ ಸ್ವೀಕೃತಿಗಳು ಮತ್ತು ಸ್ವಂತ ಸಂಪನ್ಮೂಲಗಳು ಅಲ್ಲದೆ ಈ ಪ್ರಮಿತಿಗಳಿಗೆ ಸಂಬಂಧಿಸಿದಂತೆ ವಿತ್ತೀಯ ಜವಾಬ್ದಾರಿಗಳ ಪ್ಲವನತೆಯನ್ನು ಅನುಬಂಧ 1.4ರಲ್ಲಿ ತೋರಿಸಿದೆ. ರಾಜ್ಯದ ವಿತ್ತೀಯ ಜವಾಬ್ದಾರಿಗಳು 2014-15ರಲ್ಲಿದ್ದ ₹1,64,279 ಕೋಟಿಗಳಿಂದ 2018-19ರಲ್ಲಿ ₹2,85,238 ಕೋಟಿಗಳಿಗೆ ಏರಿ ಶೇಕಡ 74ರಷ್ಟು ಏರಿಕೆಯನ್ನು ಕಂಡಿತ್ತು.

1.10.2.1 ಅಂತರಿಕ ಋಣ

ಸಂಚಿತ ನಿಧಿಯ ಜವಾಬ್ದಾರಿಗಳ ಭಾಗವಾಗಿರುವ ಅಂತರಿಕ ಋಣವು 2014-15ರಲ್ಲಿ ₹92,904 ಕೋಟಿಗಳಿದ್ದು 2018-19ರಲ್ಲಿ ₹1,79,309 ಕೋಟಿಗಳಾಗಿ ಶೇಕಡ 93ರಷ್ಟು ಏರಿಕೆಯನ್ನು ಕಂಡಿದೆ.

1.10.2.2 ಭಾರತ ಸರ್ಕಾರದಿಂದ ಸಾಲಗಳು ಮತ್ತು ಮುಂಗಡಗಳು

ಕೇಂದ್ರ ಸರ್ಕಾರದಿಂದ ಪಡೆದ ಸಾಲಗಳು ಮತ್ತು ಮುಂಗಡಗಳು 2014-15ರಲ್ಲಿದ್ದ ₹12,681 ಕೋಟಿಗಳಿಂದ 2018-19ರಲ್ಲಿ ₹14,658 ಕೋಟಿಗಳಿಗೆ ಏರಿ ಶೇಕಡ 16ರಷ್ಟು ಏರಿಕೆಯನ್ನು ತೋರಿಸಿತು.

2018-19ರಲ್ಲಿ ಪಡೆದ ಹೆಚ್ಚಿನ ಸಾಲಗಳಿಂದ 2017-18ಕ್ಕೆ ಹೋಲಿಸಿದಂತೆ ವಿತ್ತೀಯ ಜವಾಬ್ದಾರಿಗಳ ವೃದ್ಧಿಯ ದರವು ಶೇಕಡ 16ರಷ್ಟಿತ್ತು. ಅಲ್ಲದೆ, ರಾಜಸ್ವ ಸ್ವೀಕೃತಿಗಳಿಗೆ ವಿತ್ತೀಯ ಜವಾಬ್ದಾರಿಗಳ ಪ್ಲವನತೆಯು 2017-18 ಮತ್ತು 2018-19ರಲ್ಲಿ ಕ್ರಮವಾಗಿ ಶೇಕಡ 1.10 ಮತ್ತು ಶೇಕಡ 1.30ರಷ್ಟಿದ್ದವು. ಸ್ವಂತ ಸಂಪನ್ಮೂಲಗಳಿಗೆ ವಿತ್ತೀಯ ಜವಾಬ್ದಾರಿಗಳ ಅನುಪಾತದ ಪ್ಲವನತೆಯು 2014-15ರಲ್ಲಿನ ಶೇಕಡ 1.52ರಿಂದ ಕ್ರಮೇಣ 2018-19ರಲ್ಲಿ ಶೇಕಡ 1.48ಕ್ಕೆ ಇಳಿದಿದೆ.

1.10.3 ಆಯವ್ಯಯದ ಹೊರಗಿನ ಸಾಲಗಳು

ಭಾರತದ ಸಂವಿಧಾನದ ಅನುಚ್ಛೇದ 293(1)ರ ಅಡಿಯಲ್ಲಿ ರಾಜ್ಯಸರ್ಕಾರಗಳು ಮಾಡುವ ಸಾಲಗಳನ್ನು ನಿಯಂತ್ರಿಸಲಾಗುತ್ತದೆ. ರಾಜ್ಯ ಸರ್ಕಾರವು ಸರ್ಕಾರಿ ಕಂಪನಿಗಳು/ನಿಗಮಗಳು/ಸೊಸೈಟಿಗಳು ಮಾಡಿರುವ ಸಾಲಗಳಿಗೆ ಖಾತರಿ ನೀಡಿದೆ. ಈ ಕಂಪನಿಗಳು/ನಿಗಮಗಳು/ಸೊಸೈಟಿಗಳು ಅನೇಕ ರಾಜ್ಯ ಯೋಜನೆಗಳ ಅನುಷ್ಠಾನಕ್ಕೆ ಮಾರುಕಟ್ಟೆ/ಹಣಕಾಸು ಸಂಸ್ಥೆಗಳ ಮೂಲಕ ಸಾಲಗಳನ್ನು ಪಡೆದಿವೆ. ಈ ಕಾರ್ಯಕ್ರಮಗಳ ಅನುಷ್ಠಾನವನ್ನು ಕಂಪನಿಗಳು/ನಿಗಮಗಳು/ಸೊಸೈಟಿಗಳು ಆಯವ್ಯಯದ ಹೊರಗಿನ ಮೂಲಗಳಿಂದ

ಸಂಗ್ರಹಿಸಿದ ಮೊತ್ತಗಳಲ್ಲಿ ಭರಿಸಬೇಕಾಗಿದ್ದರೂ, ವಾಸ್ತವದಲ್ಲಿ ಈ ಸಂಸ್ಥೆಗಳು ಮಾಡಿದ ಸಾಲಗಳು ಅಂತಿಮವಾಗಿ ಆಯವ್ಯಯದ ಹೊರಗಿನ ಸಾಲಗಳು ಎಂದು ಕರೆಯಲ್ಪಡುವ ಜವಾಬ್ದಾರಿಗಳಾಗಿ ಉಳಿದು, ಈ ಕಂಪೆನಿಗಳು/ನಿಗಮಗಳು/ಸೊಸೈಟಿಗಳು ಮಾಡಿದ ಸಾಲಗಳನ್ನು ಬಡ್ಡಿಸಹಿತ ಬಂಡವಾಳ ಲೆಕ್ಕದಡಿ ರಾಜ್ಯಸರ್ಕಾರದ ಆಯವ್ಯಯದ ಮೂಲಕವೇ ಭರಿಸಲಾಗುತ್ತಿದೆ.

2018-19ರಲ್ಲಿ ₹39,146 ಕೋಟಿಗಳ ಬಂಡವಾಳ ವೆಚ್ಚದಲ್ಲಿ ಆಯವ್ಯಯದ ಹೊರಗಿನ ಸಾಲಗಳ ಋಣಸೇವೆಯ ಅಸಲಿಗೆ ಸಂಬಂಧಿಸಿದ ₹1,339.44 ಕೋಟಿ ಸೇರಿವೆ. ಕೋಷ್ಟಕ-1.26ರಲ್ಲಿ 2014-15 ರಿಂದ 2018-19ರ ಅವಧಿಯಲ್ಲಿನ ರಾಜ್ಯ ಸರ್ಕಾರದ ಆಯವ್ಯಯದ ಹೊರಗಿನ ಸಾಲಗಳ ಪ್ರವೃತ್ತಿಯನ್ನು ಸೂಚಿಸಿದ್ದು, ಕೋಷ್ಟಕ 1.27ರಲ್ಲಿ 2018-19ರ ಅಂತ್ಯದಲ್ಲಿದ್ದಂತೆ ಸಂಸ್ಥಾವಾರು ಸಾಲಗಳ ಸ್ಥಿತಿಯನ್ನು ಸೂಚಿಸಲಾಗಿದೆ.

ಕೋಷ್ಟಕ 1.26: ಆಯವ್ಯಯದ ಹೊರಗಿನ ಸಾಲಗಳ ಪ್ರವೃತ್ತಿ

(₹ ಕೋಟಿಗಳಲ್ಲಿ)

ವರ್ಷ	2014-15	2015-16	2016-17	2017-18	2018-19
ಸಂಸ್ಥೆಗಳು ಒದಗಿಸಿದಂತೆ ಮೊತ್ತ*	3,081.50	2,372.00	3,005.16	3,500.23	3,523.65

ಆಕರ: ಸಂಬಂಧಿಸಿದ ಸಂಸ್ಥೆಗಳು ವರದಿ ಮಾಡಿದಂತೆ

* ಅಂಕಿಗಳನ್ನು ಆಯವ್ಯಯ ಪಕ್ಷಿನೋಟದಲ್ಲಿ ಸೂಚಿಸಿದ ಅಂಕಿಗಳೊಂದಿಗೆ ಹೊಂದಾಣಿಕೆ ಮಾಡಬೇಕಿದೆ.

ಕೋಷ್ಟಕ 1.27: ಆಯವ್ಯಯದ ಹೊರಗಿನ ಸಾಲಗಳ ಸಂಸ್ಥಾವಾರು ವಿವರಗಳು

(₹ ಕೋಟಿಗಳಲ್ಲಿ)

ಕಂಪನಿ/ನಿಗಮ/ಮಂಡಳಿ	ಬಾಕಿಯಿರುವ ಆಯವ್ಯಯದ ಹೊರಗಿನ ಸಾಲಗಳು*	2018-19ನೇ ವರ್ಷದ ಸಾಲಗಳು	2018-19ನೇ ವರ್ಷದಲ್ಲಿ ಮರುಪಾವತಿ		ಅಂತಿಮ ಶಿಲ್ಕು
			ಅಸಲು	ಬಡ್ಡಿ	
ಕೃಷ್ಣ ಭಾಗ್ಯ ಜಲ ನಿಗಮ ನಿಯಮಿತ	6,609.23	1,064.65	586.93	610.61	7,086.95
ಕರ್ನಾಟಕ ನೀರಾವರಿ ನಿಗಮ ನಿಯಮಿತ	2,635.58	765.00	411.75	233.48	2,988.83
ಕರ್ನಾಟಕ ರಸ್ತೆ ಅಭಿವೃದ್ಧಿ ನಿಗಮ ನಿಯಮಿತ	123.16	3.50	12.52	12.84	114.14
ರಾಜೀವ್‌ಗಾಂಧಿ ಗ್ರಾಮೀಣ ವಸತಿ ನಿಗಮ ನಿಯಮಿತ	1,068.77	-	176.59	86.10	892.18
ಕರ್ನಾಟಕ ರಾಜ್ಯ ಪೊಲೀಸ್ ವಸತಿ ಮತ್ತು ಮೂಲಸೌಕರ್ಯ ಅಭಿವೃದ್ಧಿ ನಿಗಮ ನಿಯಮಿತ	8.47	-	3.08	0.71	5.39
ಕಾವೇರಿ ನೀರಾವರಿ ನಿಗಮ ನಿಯಮಿತ#	1,735.00	500.00	-	164.41	2,235.01
ವಿಶ್ವೇಶ್ವರಯ್ಯ ಜಲ ನಿಗಮ ನಿಯಮಿತ*	497.14	1,190.50	148.57	82.46	1,539.07
ಒಟ್ಟು	12,677.35	3,523.65	1,339.44	1,190.61	14,861.56

* ಈ ಸಂಸ್ಥೆಗಳ ಅಂತಿಮ ಶಿಲ್ಕುಗಳಲ್ಲಿ ವ್ಯತ್ಯಾಸಗಳಿದ್ದುದರಿಂದ (2017-18) ಅವುಗಳನ್ನು 2018-19ರ ಅಂತ್ಯಕ್ಕೆ ಸಂಸ್ಥೆಗಳು ತೋರಿಸಿದ ಅಂತಿಮ ಶಿಲ್ಕಿಗೆ ಸರಿದೂಗಿಸಲು ಅಸಲು ಮರುಪಾವತಿಗಳನ್ನು ಹೊಂದಾಣಿಕೆ ಮಾಡಲಾಗಿತ್ತು.

ಈ ಸಂಸ್ಥೆಯ ಆರಂಭಿಕ ಶಿಲ್ಕಿಗೂ, ಹಿಂದಿನ ವರ್ಷದ ಅಂತಿಮ ಶಿಲ್ಕಿಗೂ ಇರುವ ವ್ಯತ್ಯಾಸವು 2017-18ರಲ್ಲಿ ಮಂಜೂರಾದ ₹495.00 ಕೋಟಿಯನ್ನು 2018-19ರಲ್ಲಿ ಪಡೆದಿರುವುದರಿಂದ ಉಂಟಾಗಿದೆ.

ಆಯವ್ಯಯದ ಹೊರಗಿನ ಸಾಲಗಳನ್ನು ಲೆಕ್ಕಕ್ಕೆ ತೆಗೆದುಕೊಂಡಲ್ಲಿ ಮಾರ್ಚ್ 2019ರ ಅಂತ್ಯಕ್ಕೆ ತೋರಿಸಿರುವ ಒಟ್ಟು ಜವಾಬ್ದಾರಿಗಳು ₹2,85,238 ಕೋಟಿಗಳಷ್ಟಿತ್ತು. ರಾಜ್ಯದ ಒಟ್ಟು ಜವಾಬ್ದಾರಿಗಳ ಬಾಕಿಯ (ಆಯವ್ಯಯದ ಹೊರಗಿನ ಸಾಲಗಳೂ ಸೇರಿದಂತೆ) ಅನುಪಾತವು ವರ್ಷಾಂತ್ಯಕ್ಕೆ ಶೇಕಡಾ 20.26ರಷ್ಟಿತ್ತು.

ಆಯವ್ಯಯದ ಹೊರಗಿನ ಸಾಲಗಳ ಮೂಲಕ ವೆಚ್ಚವನ್ನು ಭರಿಸುವುದರಿಂದ ಕೆಎಫ್‌ಆರ್‌ಎ ಕಾಯಿದೆಯಡಿ ನಿಗದಿಪಡಿಸಿರುವ ವಿತ್ತೀಯ ಪ್ರಮಿತಿ ಗುರಿಗಳನ್ನು ಸಾಧಿಸಲು ಬಾಧಿತವಾಗುತ್ತದೆ. ಅಲ್ಲದೆ ಈ ಆಯವ್ಯಯದ ಹೊರಗಿನ ಸಾಲಗಳು ವಿಶೇಷವಾಗಿ ಕರ್ನಾಟಕದಲ್ಲಿ ವಿತ್ತೀಯ ಕೊರತೆ/ರಾಜ್ಯದ ಅನುಪಾತವು ಏರಿಕೆಯ ಪ್ರವೃತ್ತಿಯಲ್ಲಿರುವುದರಿಂದ ರಾಜ್ಯದ ನಿಗದಿತ ವಿತ್ತೀಯ ಕೊರತೆಯ ಮಿತಿಯನ್ನು ಮೀರುವ ಅಪಾಯವನ್ನು ಹೊಂದಿದೆ. ಇಂತಹ ಹೆಚ್ಚಿನ ಆಯವ್ಯಯ ಜವಾಬ್ದಾರಿಗಳು ಸುಸ್ಪಷ್ಟವಾಗಿ ಗುರುತಿಸಿ ವರದಿ ಮಾಡಬೇಕಾಗಿದೆ.

1.10.4 ಸಾರ್ವಜನಿಕ ಲೆಕ್ಕಗಳ ವಹಿವಾಟುಗಳು

1.10.4.1 ಮೀಸಲು ನಿಧಿಗಳು

ಮೀಸಲುಗಳು ಮತ್ತು ಮೀಸಲು ನಿಧಿಗಳನ್ನು ರಾಜ್ಯಸರ್ಕಾರದ ಲೆಕ್ಕಗಳಲ್ಲಿ 'ಜೆ' ವಿಭಾಗದಡಿ (ಸಾರ್ವಜನಿಕ ಲೆಕ್ಕ) ನಿರ್ದಿಷ್ಟವಾದ ಮತ್ತು ಸ್ಪಷ್ಟವಾಗಿ ವಿವರಿಸಿದ ಉದ್ದೇಶಗಳಿಗಾಗಿ ಸ್ಥಾಪಿಸಲಾಗುತ್ತದೆ. ಈ ನಿಧಿಗಳು ಕೇಂದ್ರದ ಅಥವಾ ರಾಜ್ಯದ ಸಂಚಿತ ನಿಧಿಗಳಿಂದ ಅಥವಾ ಹೊರಗಿನ ಏಜೆನ್ಸಿಗಳ ಅನುದಾನಗಳಿಂದ ಪೂರೈಸಲ್ಪಡುತ್ತವೆ. ಸರ್ಕಾರದ ವಂತಿಗಳನ್ನು ಸಂಚಿತನಿಧಿಯಡಿ ವೆಚ್ಚವೆಂದು ಪರಿಗಣಿಸಲಾಗುತ್ತದೆ. ನಿಧಿಗೆ ಸಂಬಂಧಿಸಿದ ವೆಚ್ಚವನ್ನು ಆರಂಭದಲ್ಲಿ ಸಂಚಿತ ನಿಧಿಯಲ್ಲಿಯೇ ಲೆಕ್ಕ ಮಾಡಿದ್ದು ಇದಕ್ಕೆ ಶಾಸಕಾಂಗದ ಅನುಮೋದನೆಯನ್ನು ಪಡೆಯಲಾಗಿರುತ್ತದೆ. ವರ್ಷದ ಕೊನೆಯಲ್ಲಿ ಲೆಕ್ಕಗಳನ್ನು ಮುಕ್ತಾಯ ಗೊಳಿಸುವಾಗ ಈ ನಿಧಿಗೆ ಸಂಬಂಧಿಸಿದ ವೆಚ್ಚವನ್ನು ಸಾರ್ವಜನಿಕ ಲೆಕ್ಕದಡಿಯ ಲೆಕ್ಕಕ್ಕೆ ವರ್ಗಾಯಿಸಲಾಗುವುದು. ಸಾಧಾರಣವಾಗಿ, ನಿಧಿಗಳನ್ನು "ಬಡ್ಡಿಸಹಿತ ನಿಧಿಗಳು" ಮತ್ತು "ಬಡ್ಡಿಸಹಿತ ನಿಧಿಗಳು" ಎಂದು ವರ್ಗೀಕರಿಸಬಹುದು. ಸಾಮಾನ್ಯವಾಗಿ ಮೀಸಲು ನಿಧಿಗಳನ್ನು, ಅವುಗಳನ್ನು ಭರಿಸುವ ಮೂಲಗಳನ್ನು ಆಧರಿಸಿ ಕೆಳಗಿನ ಮೂರು ವರ್ಗಗಳಡಿ ವಿಂಗಡಿಸಲಾಗಿದೆ.

- ಬೇರೊಂದು ಸರ್ಕಾರದ ಅನುದಾನಗಳಿಂದ ಶೇಖರಿಸಿದ ನಿಧಿಗಳು ಮತ್ತು ಕೆಲವು ಬಾರಿ ಸಾರ್ವಜನಿಕರಿಂದ ಪಡೆದ ಸಹಾಯ, ಉದಾಹರಣೆಗೆ, ಕೇಂದ್ರ ರಸ್ತೆ ನಿಧಿಯಿಂದ ಬಂದ ಆರ್ಥಿಕ ಸಹಾಯದಿಂದ ಸ್ಥಾಪಿಸಿದ ನಿಧಿ;
- ನಿರ್ದಿಷ್ಟ ಉದ್ದೇಶಗಳ ವೆಚ್ಚ ಭರಿಸಲು ಮೀಸಲುಗಳನ್ನು ಸಂದರ್ಭಾನುಸಾರ ಒದಗಿಸಲು ಕೇಂದ್ರ/ರಾಜ್ಯಗಳಿಂದ ಭಾರತದ ಸಂಚಿತ ನಿಧಿ ಅಥವಾ ರಾಜ್ಯದ ಸಂಚಿತ ನಿಧಿಯಿಂದ ಹೊರಗೆ ಇರಿಸಿರುವ ಮೊತ್ತಗಳಿಂದ ಶೇಖರಿಸಿದ ನಿಧಿ, ಉದಾಹರಣೆಗೆ: ಸವಕಳಿನಿಧಿ; ಮತ್ತು
- ರಾಜ್ಯ ಸರ್ಕಾರಕ್ಕೆ ಹೊರಗಿನ ಏಜೆನ್ಸಿಗಳು ನೀಡಿದ ವಂತಿಗಳಿಂದ ಶೇಖರಿಸಿದ ನಿಧಿ.

ಪ್ರಸಕ್ತ ವರ್ಷದ ಹಣಕಾಸು ಲೆಕ್ಕಗಳಲ್ಲಿನ 'ಲೆಕ್ಕಗಳಿಗೆ ಟಿಪ್ಪಣಿ'ಗಳ ಪ್ರಕಾರ, 31 ಮಾರ್ಚ್ 2019ರಲ್ಲಿದ್ದಂತೆ ವಿವಿಧ ಮೀಸಲು ನಿಧಿಗಳಡಿ ಒಟ್ಟು ಬಾಕಿಯಿದ್ದ ₹32,871.47 ಕೋಟಿಗಳ ಶಿಲ್ಕಿನಲ್ಲಿ ಕರ್ನಾಟಕ ಸರ್ಕಾರವು ₹15,871 ಕೋಟಿಗಳನ್ನು ಹೂಡಿಕೆ ಮಾಡಿದೆ (ಶೇಕಡ 48). ಇದು ಪ್ರಮುಖವಾಗಿ ಮೂಲಸೌಲಭ್ಯ ಯೋಜನೆಗಳ ಮೇಲೆ ಬಂಡವಾಳ ವೆಚ್ಚ (₹13,101 ಕೋಟಿ) ಮತ್ತು ಕ್ರೋಢೀಕೃತ ಋಣಪರಿಹಾರ ನಿಧಿಯಿಂದ ಹೂಡಿಕೆಯಾದ ₹2,770 ಕೋಟಿಗಳ ರೂಪದಲ್ಲಿತ್ತು.

ಸರ್ಕಾರದ ಜವಾಬ್ದಾರಿಗಳ ಮೇಲೆ ಪರಿಣಾಮ ಬೀರುವ ಕೆಲವು ಪ್ರಮುಖ ಮೀಸಲು ನಿಧಿಗಳು, ಅದರ ಹಣದ ಹರಿವು ಮತ್ತು ವೆಚ್ಚವನ್ನು ಈ ಕೆಳಗೆ ನೀಡಲಾಗಿದೆ.

(ಎ) ಕ್ರೋಢೀಕೃತ ಋಣಪರಿಹಾರ ನಿಧಿ

ಹನ್ನೆರಡನೆಯ ಹಣಕಾಸು ಆಯೋಗದ ಶಿಫಾರಸಿನಂತೆ ರಾಜ್ಯ ಸರ್ಕಾರವು ಸಾಲಗಳ ಮರುಪಾವತಿಗಾಗಿ ಕ್ರೋಢೀಕೃತ ಋಣ ಪರಿಹಾರ ನಿಧಿಯನ್ನು (ಸಿಎಸ್‌ಎಫ್) 2012-13ರಲ್ಲಿ ಸ್ಥಾಪಿಸಿತು ಮತ್ತು 2012-13ರಲ್ಲಿ ₹1,000 ಕೋಟಿಗಳನ್ನು ನಿಧಿಯ ಮೂಲಧನಕ್ಕೆ ವರ್ಗಾಯಿಸಿತು. ನಿಧಿಯನ್ನು ಭಾರತೀಯ ರಿಸರ್ವ್ ಬ್ಯಾಂಕ್ ನಿರ್ವಹಿಸುತ್ತದೆ ಮತ್ತು ಮೂಲಧನವನ್ನು ಭಾರತ ಸರ್ಕಾರದ ಭದ್ರತಾ ಪತ್ರಗಳಲ್ಲಿ ಹೂಡಿಕೆ ಮಾಡಲಾಗಿದೆ. ಸರ್ಕಾರದ ಅಧಿಸೂಚನೆಯಂತೆ (ಫೆಬ್ರವರಿ 2013) ಹಿಂದಿನ ಆರ್ಥಿಕ ವರ್ಷದ ಅಂತ್ಯದಲ್ಲಿದ್ದ ಬಾಕಿ ಜವಾಬ್ದಾರಿಗಳ (ಆಯವ್ಯಯದ ಹೊರಗಿನ ಸಾಲಗಳನ್ನು ಹೊರತುಪಡಿಸಿ) ಶೇಕಡ 0.50ರಷ್ಟು ಕನಿಷ್ಠ ವಾರ್ಷಿಕ ವಂತಿಗೆಯನ್ನು ರಾಜ್ಯಸರ್ಕಾರವು ನಿಧಿಗೆ ಜಮೆ ಮಾಡಬೇಕು. 2018-19ರಲ್ಲಿ ಅಗತ್ಯವಿದ್ದ ₹1,165 ಕೋಟಿಗಳಿಗೆದುರಾಗಿ ರಾಜ್ಯ ಸರ್ಕಾರವು ₹700 ಕೋಟಿಗಳನ್ನು ನಿಧಿಗೆ ಪ್ರಧಾನ ಲೆಕ್ಕಶೀರ್ಷಿಕೆ 2048-ಕ್ರೋಢೀಕೃತ ಋಣ ಪರಿಹಾರ ನಿಧಿಗೆ ವಂತಿಗೆಯಾಗಿ ನೀಡಿತು.

ಹದಿನಾಲ್ಕನೆಯ ಹಣಕಾಸು ಆಯೋಗವೂ ಸಹ ತನ್ನ ವರದಿಯಲ್ಲಿ ಕ್ರೋಢೀಕೃತ ಋಣ ಪರಿಹಾರ ನಿಧಿಯು ವಿವೇಚನಾಯುಕ್ತ ವಿತ್ತೀಯ ನಿರ್ವಹಣೆಯಲ್ಲಿನ ಒಂದು ಅವಿಭಾಜ್ಯ ಅಂಗವಾಗಿದೆಯೆಂದು ವಿಶ್ಲೇಷಿಸಿತು. ಕ್ರೋಢೀಕೃತ ಋಣ ಪರಿಹಾರ ನಿಧಿಯು ಆರ್ಥಿಕ/ಮಾರುಕಟ್ಟೆ ಸಂಕಷ್ಟಗಳಲ್ಲಿ ಮರುಪಾವತಿ ಜವಾಬ್ದಾರಿಗಳನ್ನು ನಿರ್ವಹಿಸಲು ಆಧಾರವನ್ನು ಸೃಷ್ಟಿಸುವುದರಿಂದ, ಹೂಡಿಕೆದಾರರ ನಂಬಿಕೆಯನ್ನು ಹೆಚ್ಚಿಸುವ ಮೂಲಕ ಸಾಮಾನ್ಯ ಸಮಯಗಳಲ್ಲೂ ಸಹ ಪ್ರಾಥಮಿಕ ಮಾರುಕಟ್ಟೆಯಲ್ಲಿ ಯುಕ್ತ ಬೆಲೆಗೆ ಸಾಲಗಳನ್ನು ಪಡೆಯಲು ಸಹಾಯ ನೀಡುತ್ತದೆ. ವರ್ಷದ ಅಂತ್ಯದಲ್ಲಿ ನಿಧಿಯಲ್ಲಿನ ಶಿಲ್ಕು ₹2,770 ಕೋಟಿಗಳಲ್ಲೇ ಉಳಿದಿತ್ತು.

ಕ್ರೋಢೀಕೃತ ಋಣ ಪರಿಹಾರ ನಿಧಿಗೆ ವರ್ಗಾವಣೆ ಮತ್ತು ಹೂಡಿಕೆಯು ರಾಜ್ಯವು ತನ್ನೆಲ್ಲ ವಿತ್ತೀಯ ಅಗತ್ಯತೆಗಳನ್ನು ಸರಿದೂಗಿಸುವ ಸಾಧ್ಯತೆಯ ಮೇಲೆ ಅವಲಂಬಿತವಾಗಿದೆಯೆಂದು ಪುನರುಚ್ಚರಿಸುತ್ತದೆ ಎಂದು ಆರ್ಥಿಕ ಇಲಾಖೆಯು ತನ್ನ ಉತ್ತರದಲ್ಲಿ (ಮಾರ್ಚ್ 2020) ತಿಳಿಸಿತು.

ಹೂಡಿಕೆ ಮೇಲಿನ ಬದ್ಧತೆಯು ವರ್ಷದ ಆರಂಭದಲ್ಲೇ ಆಯವ್ಯಯ ಕಸರತ್ತುಗಳ ಭಾಗವಾಗಬೇಕಾದ್ದರಿಂದ ಆರ್ಥಿಕ ಇಲಾಖೆಯ ಉತ್ತರವು ತೃಪ್ತಿಕರವಾಗಿಲ್ಲ. ಅಲ್ಲದೆ ಮೂರರಿಂದ ಐದು ವರ್ಷದ ಅವಧಿಯಲ್ಲಿ ನಿಧಿಯು ಬಾಕಿಯಿರುವ ಜವಾಬ್ದಾರಿಗಳ ಕನಿಷ್ಠ ಶೇಕಡ ಮೂರರಿಂದ ಶೇಕಡ ಐದರಷ್ಟಾಗುವಂತೆ ವರ್ಷಾನುವರ್ಷ ವಂತಿಗೆಯ ಮೂಲಕ ನಿಧಿಯನ್ನು ಬೆಳೆಸುವುದು ಭಾರತೀಯ ರಿಸರ್ವ್ ಬ್ಯಾಂಕಿನ ಶಿಫಾರಸಾಗಿದೆ ಹಾಗೂ ಇದು ವಿವೇಚನಾಯುಕ್ತ ವಿತ್ತೀಯ ನಿರ್ವಹಣೆಯಾಗಿದೆ.

(ಬಿ) ಹಸಿರು ತೆರಿಗೆ

ಕರ್ನಾಟಕ ಸರ್ಕಾರವು ಮೋಟಾರು ವಾಹನ ತೆರಿಗೆ (ತಿದ್ದುಪಡಿ) ಅಧಿನಿಯಮ, 2002ರ ಮೂಲಕ ವಾಯುಮಾಲಿನ್ಯವನ್ನು ನಿಯಂತ್ರಿಸುವ 'ಹಸಿರು ತೆರಿಗೆ'¹⁴ ಎಂಬ ಉಪಕರದ ಸಂಗ್ರಹಣೆಯನ್ನು ಪ್ರಾರಂಭಿಸಿತು.

ರಾಜ್ಯ ಹಣಕಾಸು ವ್ಯವಹಾರಗಳ ಮೇಲಿನ ಲೆಕ್ಕನಿಯಂತ್ರಕರು ಮತ್ತು ಮಹಾಲೇಕೃಪರಿಶೋಧಕರ ವರದಿ 2016ರ ಕಂಡಿಕೆ 1.3.1.1ರಲ್ಲಿ ಹಸಿರು ತೆರಿಗೆ ಉಪಕರದ ತಪ್ಪಾದ ಲೆಕ್ಕ ಹಾಕುವಿಕೆ ಮತ್ತು ಬಳಸದಿರುವುದು¹ ಎಂಬ ಬಗ್ಗೆ ಸಂಗ್ರಹಿಸಿದ ಹಸಿರು ತೆರಿಗೆ ಉಪಕರವನ್ನು ರಾಜಸ್ವ ಸ್ವೀಕೃತಿಗಳ ಲೆಕ್ಕ ಶೀರ್ಷಿಕೆ '0041-00-

¹⁴ ಹದಿನೈದು ವರ್ಷಗಳಷ್ಟು ಹಳೆಯದಾದ ದ್ವಿಚಕ್ರ ಮತ್ತು ಸಾರಿಗೆಯೇತರ ವಾಹನಗಳು ಮತ್ತು ಏಳು ವರ್ಷಗಳಷ್ಟು ಹಳೆಯದಾದ ಸಾರಿಗೆ ವಾಹನಗಳ ಮೇಲೆ ಅವುಗಳ ನೋಂದಣಿ ಪ್ರಮಾಣಪತ್ರದ ನವೀಕರಣ ಸಮಯದಲ್ಲಿ ಕಾಯಿದೆಯ ಅಡಿ ವಿಧಿಸಲಾಗುವ ತೆರಿಗೆಯೊಂದಿಗೆ ವಾಯು ಮಾಲಿನ್ಯ ನಿಯಂತ್ರಣಕ್ಕೆ ಅನುಷ್ಠಾನಗೊಳಿಸುತ್ತಿರುವ ವಿವಿಧ ಕ್ರಮಗಳಲ್ಲಿ ನಿಗದಿಪಡಿಸಿರುವ ದರದಲ್ಲಿ ಹಸಿರು ತೆರಿಗೆಯನ್ನು ವಿಧಿಸಲಾಗುತ್ತದೆ.

102-0-11-ಹಸಿರು ತೆರಿಗೆ' ಯಡಿ ಲೆಕ್ಕ ಹಾಕಬೇಕಾಗಿದೆ ಎಂದು ಹೇಳಲಾಗಿತ್ತು. ಸಂಗ್ರಹಿಸಿದ ಹಸಿರು ತೆರಿಗೆ ಉಪಕರವನ್ನು ವರ್ಗಾಯಿಸಲು ಅಭಿವೃದ್ಧಿ ಮತ್ತು ಕಲ್ಯಾಣ ನಿಧಿಗಳು-8229-00-200-0-63-ಹಸಿರು ತೆರಿಗೆ' ಯಡಿ ಮೀಸಲು ನಿಧಿಯೊಂದನ್ನು ತೆರೆಯಲಾಗಿದೆ.

2006-07ರಿಂದ 2017-18ರವರೆಗೆ ಸಂಗ್ರಹಿಸಿದ ಉಪಕರ ₹57.89 ಕೋಟಿಗಳಲ್ಲದೇ 2018-19ರ ಸಾಲಿನಲ್ಲಿ ₹27.20 ಕೋಟಿಗಳನ್ನು ರಾಜಸ್ವ ಸ್ವೀಕೃತಿಯ ಲೆಕ್ಕಗಳಡಿ ಸಂಗ್ರಹಿಸಲಾಗಿದೆ. ಆದ್ದರಿಂದ 2018-19ರವರೆಗೆ ಸಂಗ್ರಹಿಸಿದ ಒಟ್ಟು ಹಸಿರು ತೆರಿಗೆ ಉಪಕರದ ₹85.09 ಕೋಟಿಗಳನ್ನು ಮತ್ತು ಸಂಬಂಧಿತ ವೆಚ್ಚಗಳನ್ನು ಸಾರ್ವಜನಿಕ ಲೆಕ್ಕಗಳಲ್ಲಿನ ನಿಧಿಯ ಲೆಕ್ಕಕ್ಕೆ ವರ್ಗಾಯಿಸಬೇಕಿದೆ. ಆದಾಗ್ಯೂ, ಹಸಿರು ತೆರಿಗೆ ಉಪಕರದ ರಾಜಸ್ವ ಸ್ವೀಕೃತಿಯ ಸಂಗ್ರಹಗಳನ್ನಾಗಲಿ ಅಥವಾ ಅದರ ಸಂಬಂಧಿತ ವೆಚ್ಚಗಳನ್ನಾಗಲಿ ಸಾರ್ವಜನಿಕ ಲೆಕ್ಕಗಳಿಗೆ ವರ್ಗಾಯಿಸಿಲ್ಲ.

2017-18 ಮತ್ತು 2018-19ರ ಸಾಲಿನ ಸ್ವೀಕೃತಿಗಳ ವರ್ಗಾವಣೆಯ ಪ್ರಸ್ತಾವನೆಯನ್ನು ಆಡಳಿತಾತ್ಮಕ ಇಲಾಖೆಯೊಂದಿಗೆ ಕೈಗೊಳ್ಳಲಾಗಿದೆ. ನಿಧಿಯ ಕಾರ್ಯಾಚರಣೆಯ ಪ್ರಕ್ರಿಯೆಯು ಸಫಲಗೊಂಡ ನಂತರ 2006-07ರಿಂದ ಬಾಕಿಯಿರುವ ಹಣದ ಬಗ್ಗೆ ಮತ್ತು ತದನಂತರ ವಾರ್ಷಿಕವಾಗಿ ಕ್ರಮವಾಗಿ ವರ್ಗಾವಣೆ ಮಾಡಲು ಕ್ರಮ ಕೈಗೊಳ್ಳಲಾಗುವುದು ಎಂದು ಆರ್ಥಿಕ ಇಲಾಖೆಯು ಉತ್ತರಿಸಿತು (ಮಾರ್ಚ್ 2020).

(ಸಿ) ರಾಜ್ಯ ವಿಪತ್ತು ಪರಿಹಾರ ನಿಧಿ

ರಾಜ್ಯ ವಿಪತ್ತು ಪ್ರತಿಕ್ರಿಯೆ ನಿಧಿಯು (ಎಸ್‌ಡಿಆರ್‌ಎಫ್) ವಿಪತ್ತು ಪರಿಹಾರ ಕಾಯಿದೆ, 2005ರಡಿ ರಚಿಸಲಾಗಿದ್ದು, ಇದು 2010-11ರಿಂದ ಬಡ್ಡಿಸಹಿತ ಮೀಸಲು ನಿಧಿಯಡಿ ಕಾರ್ಯಗತವಾಗಿದೆ. ಮಾರ್ಗಸೂಚಿಗಳ ಅನುಸಾರ ಎಸ್‌ಡಿಆರ್‌ಎಫ್‌ನ ಹೂಡಿಕೆಗಳ ಮೇಲೆ ಗಳಿಸಿದ ಆದಾಯಗಳೊಂದಿಗೆ ಎಸ್‌ಡಿಆರ್‌ಎಫ್‌ಗೆ ಬಂದ ಪ್ರಾಪ್ತಿಗಳನ್ನು ಒಂದು ಅಥವಾ ಹೆಚ್ಚಿನ ಸಾಧನಗಳಲ್ಲಿ ಅಂದರೆ ಕೇಂದ್ರ ಸರ್ಕಾರದ ದಿನಾಂಕ ನಮೂದಿಸಿದ ಭದ್ರತೆಗಳು, ಹರಾಜು ಹಾಕಿದ ಖಜಾನೆ ಬಿಲ್ಲುಗಳು ಮತ್ತು ಬಡ್ಡಿ ಗಳಿಸುವ ಠೇವಣಿಗಳು ಮತ್ತು ಅನುಸೂಚಿತ ವಾಣಿಜ್ಯ ಬ್ಯಾಂಕುಗಳಲ್ಲಿ ಠೇವಣಿಗಳ ಪ್ರಮಾಣಪತ್ರದಲ್ಲಿ ಹೂಡಬೇಕಿದೆ. ಬರ, ಪ್ರವಾಹ, ಸೈಕ್ಲೋನ್, ಭೂಕಂಪ, ಅಗ್ನಿದುರಂತದಂತಹ ಪ್ರಕೃತಿ ವಿಕೋಪಗಳು ಈ ಯೋಜನೆಯಡಿ ಪರಿಹಾರಕ್ಕೆ ಅರ್ಹವಾಗಿದೆ.

ಹದಿನಾಲ್ಕನೆಯ ಹಣಕಾಸು ಆಯೋಗವು ನಿಧಿಗೆ ಭಾರತ ಸರ್ಕಾರ ರಾಜ್ಯ ಸರ್ಕಾರದಿಂದ ಕ್ರಮವಾಗಿ 90:10 ಅನುಪಾತದಲ್ಲಿ ವಂತಿಗೆಯನ್ನು ಶಿಫಾರಸು ಮಾಡಿತ್ತು. ಭಾರತ ಸರ್ಕಾರವು ರಾಜ್ಯಗಳ ಶೇಕಡಾಪಾಲು ಮುಂಚಿನಂತೆಯೇ (75:25) ಮುಂದುವರೆಯುವುದು ಮತ್ತು ಹರಿವು ಸಹ ಹಾಲಿ ವ್ಯವಸ್ಥೆಯಲ್ಲಿರುವಂತೆಯೇ ಇರುವುದು ಮತ್ತು ಒಮ್ಮೆ ಜಿಎಸ್‌ಟಿಯು ಜಾರಿಯಾದ ನಂತರ ವಿಪತ್ತು ಪರಿಹಾರದ ಬಗೆಗಿನ ಹದಿನಾಲ್ಕನೆಯ ಹಣಕಾಸು ಆಯೋಗದ ಶಿಫಾರಸನ್ನು ಸಂಪೂರ್ಣವಾಗಿ ಅನುಷ್ಠಾನ ಗೊಳಿಸಲಾಗುವುದೆಂಬ ಬದಲಾವಣೆಯೊಂದಿಗೆ ಒಪ್ಪಿಕೊಂಡಿತು. ಜುಲೈ 2017ರಿಂದ ಜಿಎಸ್‌ಟಿಯ ಅನುಷ್ಠಾನವಾಗಿದ್ದು 2018-19ರಲ್ಲಿ ನಿಧಿಗೆ ವಂತಿಗೆಯು 90:10ರ ಅನುಪಾತದಲ್ಲಿದೆ.

2018-19ರಲ್ಲಿ ಒಟ್ಟು ₹1,279.84 ಕೋಟಿಗಳನ್ನು ನಿಧಿಯ ಲೆಕ್ಕಕ್ಕೆ ವರ್ಗಾಯಿಸಲಾಯಿತು (ಕೇಂದ್ರ ಸರ್ಕಾರದ ವಂತಿಗೆ ₹288 ಕೋಟಿ ಮತ್ತು ರಾಜ್ಯ ವಿಪತ್ತು ಪರಿಹಾರ ನಿಧಿಗೆ ರಾಜ್ಯದ ವಂತಿಗೆ ₹32 ಕೋಟಿ ಮತ್ತು ರಾಷ್ಟ್ರೀಯ ವಿಪತ್ತು ಪರಿಹಾರ ನಿಧಿಯಿಂದ ಕೇಂದ್ರ ಸರ್ಕಾರದ ವಂತಿಗೆ ₹959.84 ಕೋಟಿ) ನಿಧಿಯ ಒಟ್ಟು ಶಿಲ್ಕು ₹1,322 ಕೋಟಿಗಳಲ್ಲಿ ₹887 ಕೋಟಿಗಳನ್ನು ಪ್ರಧಾನ ಶೀರ್ಷಿಕೆ 2245-ಪ್ರಕೃತಿ ವಿಕೋಪದಡಿ ಜಿಲ್ಲಾಧಿಕಾರಿಗಳಿಗೆ ಬಿಡುಗಡೆ ಮಾಡಲಾಯಿತು. ಮಾರ್ಚ್ 31, 2019ರಲ್ಲಿದ್ದಂತೆ ನಿಧಿಯಲ್ಲಿನ ಶಿಲ್ಕು ₹434.62 ಕೋಟಿಗಳಷ್ಟಿತ್ತು.

ಅದಲ್ಲದೆ, ರಾಜ್ಯ ಸರ್ಕಾರವು ರಾಜ್ಯ ವಿಪತ್ತು ಪರಿಹಾರ ನಿಧಿಗೆ ಓವರ್ ಡ್ರಾಫ್ಟ್‌ಗಳಿಗೆ ಅನ್ವಯಿಸುವ ದರದಲ್ಲಿ ಬಡ್ಡಿಯನ್ನು ಪಾವತಿಸಬೇಕಿತ್ತು ಮತ್ತು ಅದನ್ನು ಪ್ರಧಾನಶೀರ್ಷಿಕೆ '2049-ಬಡ್ಡಿ ಪಾವತಿಗಳು' ಅದರಡಿ ಭರಿಸಿ ಅರ್ಧವಾರ್ಷಿಕ ಆಧಾರದ ಮೇಲೆ ಜಮೆ ಮಾಡಬೇಕಿತ್ತು. ಆದಾಗ್ಯೂ, 2018-19ರಲ್ಲಿ ನಿಧಿಯ ಆರಂಭಿಕ ಶಿಲ್ಕುಗಳ ಮೇಲೆ ಬಡ್ಡಿಯನ್ನು ಪಾವತಿಸಿರಲಿಲ್ಲ.

₹41.98 ಕೋಟಿಗಳ ಆರಂಭಿಕ ಶಿಲ್ಕಿನ ಮೇಲೆ ಬಡ್ಡಿಯನ್ನು ಪಾವತಿಸಿಲ್ಲವೆಂದು ಆರ್ಥಿಕ ಇಲಾಖೆಯು ಒಪ್ಪಿಕೊಳ್ಳುತ್ತಾ ಅದಕ್ಕೆ 2020-21ರ ಪೂರಕ ಅಂದಾಜುಗಳಲ್ಲಿ ಅನುವು ಮಾಡಲಾಗುವುದೆಂದು ಆರ್ಥಿಕ ಇಲಾಖೆಯು ಹೇಳಿತು (ಮಾರ್ಚ್ 2020).

(ಡಿ) ಅರಣ್ಯ ಅಭಿವೃದ್ಧಿ ನಿಧಿ

ಅರಣ್ಯ ಅಭಿವೃದ್ಧಿ ತೆರಿಗೆಯ ಮೂಲಕ ಸಂಗ್ರಹಿಸಿದ ಹಣವು ಸರ್ಕಾರದ ಆದಾಯವಾಗಿ ಜಮೆಯಾಗುತ್ತದೆ ಮತ್ತು ಇದಕ್ಕೆ ಸಮನಾದ ಮೊತ್ತವನ್ನು ಸಾರ್ವಜನಿಕ ಲೆಕ್ಕದಡಿಯ ಕರ್ನಾಟಕ ಅರಣ್ಯ ಅಭಿವೃದ್ಧಿ ನಿಧಿಗೆ ವರ್ಗಾಯಿಸಲಾಗುತ್ತದೆ. ಅರಣ್ಯ ಸಂರಕ್ಷಣೆ ಮತ್ತು ಅಭಿವೃದ್ಧಿಯ ಕಾಮಗಾರಿಗಳಿಗೆ ಮಾಡಿದ ವಾಸ್ತವ ವೆಚ್ಚವನ್ನು ಕರ್ನಾಟಕ ಅರಣ್ಯ ಅಭಿವೃದ್ಧಿ ನಿಧಿಗೆ ಲೆಕ್ಕ ಹೊಂದಾಣಿಕೆಯ ಮೂಲಕ ಲೆಕ್ಕ ಶೀರ್ಷಿಕೆ 8229-00-200-0-04 ರಡಿ ವರ್ಗಾಯಿಸಲಾಗುತ್ತದೆ.

1ನೇ ಏಪ್ರಿಲ್ 2018ರಂದು ಈ ನಿಧಿಯಲ್ಲಿ ₹2,947.09 ಕೋಟಿ ಶಿಲ್ಕು ಇದ್ದಿತು. 2018-19ರಲ್ಲಿ ₹26.38 ಕೋಟಿಗಳನ್ನು ನಿಧಿಗೆ ಜಮೆ ಮಾಡಲಾಗಿದೆ. ಆದರೆ, ಪ್ರಸಕ್ತ ಸಾಲಿನಲ್ಲಿನ ವೆಚ್ಚ ₹299.20 ಕೋಟಿಗಳನ್ನು ನಿಧಿಗೆ ವರ್ಗಾಯಿಸಿರಲಿಲ್ಲ. ಮಾರ್ಚ್ 31, 2019ರಲ್ಲಿದ್ದಂತೆ ನಿಧಿಯಲ್ಲಿನ ಶಿಲ್ಕು ₹2,973.47 ಕೋಟಿಗಳಷ್ಟಿತ್ತು.

ವೆಚ್ಚವನ್ನು ಕರ್ನಾಟಕ ಅರಣ್ಯ ಅಭಿವೃದ್ಧಿ ನಿಗಮಕ್ಕೆ ವರ್ಗಾವಣೆ ಮಾಡದಿರುವ ಬಗ್ಗೆ ಇಲಾಖೆಯು ನ್ಯಾಯಾಲಯದ ಆದೇಶವು ಬಂದ ನಂತರ ನಿಧಿಯನ್ನು ಕಾರ್ಯಗತಗೊಳಿಸುವುದರ ಬಗ್ಗಿನ ನಿರ್ಣಯವನ್ನು ತಿಳಿಸಲಾಗುವುದೆಂದು ಉತ್ತರಿಸಿತು (ಮಾರ್ಚ್ 2020). ಮೇಲ್ನವಿ ಸಲ್ಲಿಸಿರುವುದು ಅರಣ್ಯ ಅಭಿವೃದ್ಧಿ ತೆರಿಗೆಯನ್ನು ಶೇಕಡ 5ರಿಂದ 12ಕ್ಕೆ ಹೆಚ್ಚು ಮಾಡಿರುವುದಕ್ಕೆ ಸಂಬಂಧಿಸಿದ್ದು ಸಂಚಿತ ನಿಧಿಯಿಂದ ವೆಚ್ಚವನ್ನು ಕರ್ನಾಟಕ ಅರಣ್ಯ ಅಭಿವೃದ್ಧಿ ನಿಧಿಗೆ ವರ್ಗಾಯಿಸುವುದರ ಬಗ್ಗೆ ಅಲ್ಲವಾದ್ದರಿಂದ ಇಲಾಖೆಯ ಉತ್ತರವು ಸಮರ್ಥನೀಯವಲ್ಲ.

(ಇ) ಗ್ರಾಹಕರ ಕಲ್ಯಾಣ ನಿಧಿ

ರಾಜ್ಯ ಗ್ರಾಹಕರ ಕಲ್ಯಾಣ ನಿಧಿಯು ಕರ್ನಾಟಕ ರಾಜ್ಯ ಗ್ರಾಹಕ ಕಲ್ಯಾಣ ನಿಧಿ ನಿಯಮಗಳು, 2005ರ ನಿಯಮ 3ರ ಅನ್ವಯ ಮೀಸಲು ನಿಧಿಗಳು ಸಾರ್ವಜನಿಕ ಲೆಕ್ಕದ (ಬಡ್ಡಿ ರಹಿತ) ವಿಭಾಗದಲ್ಲಿ ಪ್ರಧಾನ ಶೀರ್ಷಿಕೆ 8229-00-123-ಗ್ರಾಹಕರ ಕಲ್ಯಾಣ ನಿಧಿಯು ರಚಿತವಾಗಿದೆ.

ಈ ನಿಯಮಗಳ ಅನ್ವಯಗಳನುಸಾರ ನಿಧಿಗೆ ಕೇಂದ್ರ ಸರ್ಕಾರದಿಂದ ಬಿಡುಗಡೆಯಾದ ಮೊತ್ತಗಳು, ರಾಜ್ಯದಲ್ಲಿ ಗ್ರಾಹಕರ ಆಂದೋಲನವನ್ನು ಬಲಪಡಿಸಲು ಕೇಂದ್ರ ಸರ್ಕಾರದಿಂದ ಒದಗಿಸಲಾದ ನೆರವು/ ಅನುದಾನ, ಸಮಾನ ಅನುದಾನ ಅಥವಾ ರಾಜ್ಯ ಸರ್ಕಾರದಿಂದ ಇನ್ನಿತರ ನೆರವು ಮತ್ತು ರಾಜ್ಯ ಮತ್ತು ಜಿಲ್ಲಾ ಗ್ರಾಹಕರ ವೇದಿಕೆಯಲ್ಲಿ ಸಂಗ್ರಹವಾದ ಕೋರ್ಟ್ ಶುಲ್ಕ ಗ್ರಾಹಕರು ಬಳಸುವ ಸರಕುಗಳ/ಸೇವೆಗಳ ಉತ್ಪಾದಕರು ಭರಿಸಿದ ದಂಡ, ನಿಧಿ ಶಿಲ್ಕುಗಳ ಹೂಡಿಕೆಯಿಂದ ಬಂದ ಆದಾಯ ಮತ್ತು ನಿಧಿಯ ಬಳಕೆಗೆ ರಾಜ್ಯ ಸರ್ಕಾರದಿಂದ ಸ್ವೀಕರಿಸುವ ಇನ್ನಿತರ ಮೊತ್ತಗಳು ಜಮೆಯಾಗುತ್ತವೆ. ನಿಧಿಯಲ್ಲಿ ಕ್ರೋಢೀಕರಣಗೊಂಡ ಮೊತ್ತವನ್ನು ರಾಜ್ಯ ಸರ್ಕಾರವು ಗ್ರಾಹಕರ ಕಲ್ಯಾಣಕ್ಕೆ ಬಳಸಬೇಕು.

2018-19ರಲ್ಲಿ ಲೆಕ್ಕಶೀರ್ಷಿಕೆ 1456-00-800-0-01ರಡಿ ಲೆಕ್ಕ ಹಾಕಲಾದ ಸ್ವೀಕೃತಿಯಾದ ₹0.41 ಕೋಟಿಗಳನ್ನು ನಿಧಿಯ ಲೆಕ್ಕಗಳಿಗೆ ವರ್ಗಾಯಿಸಬೇಕಿತ್ತು. ಆಯವ್ಯಯದಲ್ಲಿ ಲೆಕ್ಕಶೀರ್ಷಿಕೆ 3456-00-797-0-04-261 ರಡಿ ಸ್ವೀಕೃತಿಗಳ ವರ್ಗಾವಣೆಗೆ ಅನುವು ಮಾಡಿದ್ದಾಗ್ಯೂ ನಿಧಿಗೆ ಯಾವುದೇ ಮೊತ್ತವನ್ನು ವರ್ಗಾಯಿಸಿರಲಿಲ್ಲ. ಲೆಕ್ಕಶೀರ್ಷಿಕೆ 3456-00-104-0-02ರಡಿ ಆಯವ್ಯಯದಲ್ಲಿ ವೆಚ್ಚದಡೆಗೆ ₹0.42 ಕೋಟಿಗಳಷ್ಟು ಅನುವನ್ನು ಮಾಡಲಾಗಿದ್ದಾಗ್ಯೂ ಯಾವುದೇ ವೆಚ್ಚವನ್ನು ಲೆಕ್ಕ ಹಾಕಿರಲಿಲ್ಲ. ನಿಧಿಯ ಆರಂಭಿಕ ಮತ್ತು ಅಂತಿಮ ಶಿಲ್ಕುಗಳು ₹1.43 ಕೋಟಿಗಳಲ್ಲಿ ಉಳಿಯಿತು.

ಸ್ವೀಕೃತಿಗಳನ್ನು ನಿಧಿಗೆ ವರ್ಗಾಯಿಸಲು ಮತ್ತು ನಿಧಿಯ ಲೆಕ್ಕದಿಂದ ವೆಚ್ಚವನ್ನು ಭರಿಸಲು ಆಹಾರ ಮತ್ತು ನಾಗರಿಕ ಸರಬರಾಜು ಇಲಾಖೆಯೊಂದಿಗೆ ವ್ಯವಹರಿಸುತ್ತಿರುವುದಾಗಿ ಆರ್ಥಿಕ ಇಲಾಖೆಯು ಉತ್ತರಿಸಿತು (ಮಾರ್ಚ್ 2020).

ಮೀಸಲು ನಿಧಿಯ ವ್ಯವಹಾರಗಳ ಪರಿಣಾಮ

2018-19ರಲ್ಲಿ ಮೇಲೆ ಹೇಳಿದ ಮೀಸಲು ನಿಧಿಗಳ ವ್ಯವಹಾರಗಳ ಪರಿಣಾಮ/ಫಲಿತಾಂಶಗಳನ್ನು ಕೆಳಗೆ ನೀಡಲಾಗಿದೆ.

- ಕ್ರೋಢೀಕೃತ ಋಣ ಪರಿಹಾರದ ನಿಧಿಗೆ ವಂತಿಗೆಯು ಕಡಿಮೆಯಾದ್ದರಿಂದ ರಾಜಸ್ವ ಹೆಚ್ಚಳವನ್ನು ಅಧಿಕವಾಗಿ ಹೇಳುವಲ್ಲಿ ಹಾಗೂ ವಿತ್ತೀಯ ಕೊರತೆಯನ್ನು ಕಡಿಮೆ ಹೇಳುವಲ್ಲಿ ಪರಿಣಮಿಸಿತು.
- ಸಾರ್ವಜನಿಕ ಲೆಕ್ಕದಲ್ಲಿರುವ ಹಸಿರು ತೆರಿಗೆ ನಿಧಿಗೆ ಸ್ವೀಕೃತಿ ಹಾಗೂ ವೆಚ್ಚವನ್ನು ವರ್ಗಾಯಿಸದಿರುವುದು ರಾಜಸ್ವ ಸ್ವೀಕೃತಿ/ವೆಚ್ಚವನ್ನು ಅಧಿಕವಾಗಿ ಹೇಳುವಲ್ಲಿ ಪರಿಣಮಿಸಿತು.
- ಅರಣ್ಯ ಅಭಿವೃದ್ಧಿ ತೆರಿಗೆಗೆ ಕೇವಲ ಸ್ವೀಕೃತಿಗಳನ್ನು ವರ್ಗಾಯಿಸಿ ತತ್ಸಂಬಂಧಿತ ವೆಚ್ಚವನ್ನು ವರ್ಗಾಯಿಸದಿರುವುದು ರಾಜಸ್ವ ವೆಚ್ಚ ಮತ್ತು ವಿತ್ತೀಯ ಕೊರತೆಯನ್ನು ಅಧಿಕವಾಗಿ ಹೇಳುವಲ್ಲಿ ಮತ್ತು ರಾಜಸ್ವ ಹೆಚ್ಚಳವನ್ನು ಕಡಿಮೆಯಾಗಿ ತೋರಿಸಿದಂತಾಗಿದೆ.
- ಗ್ರಾಹಕರ ಕಲ್ಯಾಣನಿಧಿಗೆ ಸ್ವೀಕೃತಿಗಳು ಮತ್ತು ವೆಚ್ಚಗಳನ್ನು ವರ್ಗಾಯಿಸದಿರುವುದು ರಾಜಸ್ವ ಸ್ವೀಕೃತಿಗಳು/ವೆಚ್ಚವನ್ನು ಅಧಿಕವಾಗಿ ಹೇಳುವ ಪರಿಣಾಮವನ್ನು ಹೊಂದಿತ್ತು.
- ಜಿಲ್ಲಾಧಿಕಾರಿಗಳ ರಾಜ್ಯ ವಿಪತ್ತು ಪರಿಹಾರ ನಿಧಿಗಳ ವೈಯಕ್ತಿಕ ಠೇವಣಿಗಳಲ್ಲಿನ ಬಳಕೆಯಾಗದ ಶಿಲ್ಕುಗಳನ್ನು ಲೆಕ್ಕಗಳಲ್ಲಿ ಬಿಂಬಿಸದೇ ಸಾಮಾನ್ಯ ಶಿಲ್ಕುಗಳಲ್ಲಿ ವಿಲೀನಗೊಳಿಸಲಾಗಿತ್ತು. ಇಂತಹ ಬಳಕೆಯಾಗದ ಶಿಲ್ಕುಗಳು ಸಾರ್ವಜನಿಕ ಲೆಕ್ಕದ ನಿಧಿ ಲೆಕ್ಕಗಳನ್ನು ಕಡಿಮೆ ಹೇಳುವಲ್ಲಿ ಮತ್ತು ಸಂಚಿತ ನಿಧಿಯಲ್ಲಿ ವಿಪತ್ತು ಪರಿಹಾರದಡೆಗಿನ ವೆಚ್ಚಗಳನ್ನು ಅಧಿಕವಾಗಿ ಹೇಳುವಲ್ಲಿ ಪರಿಣಮಿಸಿತು.

ನಿಷ್ಕ್ರಿಯ ಮೀಸಲು ನಿಧಿಗಳು

ಮಾರ್ಚ್ 31, 2019ರಲ್ಲಿದ್ದಂತೆ, 125 ಮೀಸಲು ನಿಧಿಗಳಲ್ಲಿ 106 ನಿಧಿಗಳು ನಿಷ್ಕ್ರಿಯವಾಗಿ ಉಳಿದಿದ್ದವು. ಆ 106 ನಿಷ್ಕ್ರಿಯ ಮೀಸಲು ನಿಧಿಗಳಲ್ಲಿ, 83 ಮೀಸಲು ನಿಧಿಗಳಲ್ಲಿ ಶೂನ್ಯ ಶಿಲ್ಕು ಇದ್ದು, 12 ಮೀಸಲು ನಿಧಿಗಳು ₹3,514.84 ಕೋಟಿಗಳ ಧನಾತ್ಮಕ ಶಿಲ್ಕನ್ನು ಹೊಂದಿದ್ದು 11 ಮೀಸಲು ನಿಧಿಗಳು ₹5,239.89 ಕೋಟಿಗಳ ಋಣಾತ್ಮಕ ಶಿಲ್ಕನ್ನು ಹೊಂದಿದ್ದವು. ಇದರ ಪರಿಣಾಮವಾಗಿ ಮೀಸಲು ನಿಧಿಗಳಡಿ ಸರ್ಕಾರದ ಜವಾಬ್ದಾರಿಯು ನಿವ್ವಳ ₹1,725.05 ಕೋಟಿಗಳಷ್ಟು ಇಳಿಕೆಯಾಗಿದೆ.

1.10.5 ಸಾಂದರ್ಭಿಕ ಜವಾಬ್ದಾರಿಗಳು

1.10.5.1 ಖಾತರಿಗಳ ಸ್ಥಿತಿ

ಸರ್ಕಾರವು ಖಾತರಿ ನೀಡಿದ ಸಾಲಗಾರರು ಸಾಲ ತೀರಿಸದಿದ್ದಲ್ಲಿ ಖಾತರಿಗಳು ರಾಜ್ಯದ ಸಾಂದರ್ಭಿಕ ಜವಾಬ್ದಾರಿಗಳಾಗುತ್ತವೆ. ಹಿಂದಿನ ಐದು ವರ್ಷಗಳ ವಿವರಗಳನ್ನು ಅನುಬಂಧ 1.4ರಲ್ಲಿ ನೀಡಲಾಗಿದೆ.

ಕರ್ನಾಟಕ ಖಾತರಿಗಳ ಮೇಲಿನ ಮಿತಿ ಕಾಯಿದೆ, 1999ಯು ಯಾವುದೇ ವರ್ಷದ ಕೊನೆಗೆ ಸರ್ಕಾರವು ನೀಡಿದ ಖಾತರಿ ಬಾಕಿಯು ಹಿಂದಿನ ಎರಡನೇ ವರ್ಷದಲ್ಲಿನ ರಾಜ್ಯ ರಾಜಸ್ವ ಸ್ವೀಕೃತಿಗಳ ಶೇಕಡ 80ರಷ್ಟನ್ನು ಮೀರಬಾರದೆಂಬ ಮಿತಿಯನ್ನು ವಿಧಿಸುತ್ತದೆ, ಪ್ರತಿ ವರ್ಷದ ಏಪ್ರಿಲ್ 1ರಂದು ಬಾಕಿ ಇರುವ ಖಾತರಿಗಳು ನಿಗದಿಪಡಿಸಿದ ಮಿತಿಯ ಒಳಗಿದೆ. 2018-19ರ ಅಂತ್ಯಕ್ಕೆ ಬಾಕಿ ಇದ್ದ ₹24,091 ಕೋಟಿಗಳು (ಅಸಲು+ಬಡ್ಡಿ) ನೀರಾವರಿ (₹13,849 ಕೋಟಿ), ಸಹಕಾರ (₹1,798 ಕೋಟಿ), ಹಣಕಾಸು (₹1,285 ಕೋಟಿ), ಇಂಧನ (₹4,234 ಕೋಟಿ), ವಸತಿ (₹2,083 ಕೋಟಿ) ಸಾರಿಗೆ (₹288 ಕೋಟಿ) ಮತ್ತಿತರ ವಲಯಗಳ (₹554 ಕೋಟಿ) ಅಡಿ ಬರುವ 158 ಸಂಸ್ಥೆಗಳು/ಕಂಪನಿಗಳಿಗೆ ನೀಡಿದ ಖಾತರಿಯನ್ನು ಒಳಗೊಂಡಿದೆ.

2018-19ನೇ ವರ್ಷದಲ್ಲಿ ಅಂದಾಜಿಸಿದ ಒಟ್ಟು ಖಾತರಿ ಶುಲ್ಕ ₹433.30 ಕೋಟಿಗಳ ಬದಲಾಗಿ ಸರ್ಕಾರವು ವರದಿ ಮಾಡಿದಂತೆ ಕೇವಲ ₹226.66 ಕೋಟಿ ಮಾತ್ರ ಸ್ವೀಕೃತಿಯಾಗಿತ್ತು. ಈ ರೀತಿ ಸ್ವೀಕರಿಸಿದ ಖಾತರಿ ಶುಲ್ಕವು ರಾಜೀವ್‌ಗಾಂಧಿ ಗ್ರಾಮೀಣ ವಸತಿ ನಿಗಮ ನಿಯಮಿತ (₹12.78 ಕೋಟಿ), ಕರ್ನಾಟಕ ರಸ್ತೆ ಅಭಿವೃದ್ಧಿ ನಿಗಮ ನಿಯಮಿತ (₹1.83 ಕೋಟಿ) ಮತ್ತು ಪವರ್ ಕಂಪೆನಿ ಆಫ್ ಕರ್ನಾಟಕ ಲಿಮಿಟೆಡ್ (₹39.58 ಕೋಟಿ)ಗಳಿಗೆ ಸಹಾಯಧನ/ಸಹಾಯಾನುದಾನ/ಹಣಕಾಸು ಸಹಾಯ ರೂಪದಲ್ಲಿ ಪುಸ್ತಕ ಹೊಂದಾಣಿಕೆ ಮಾಡಿದ ರಾಜ್ಯ ಸರ್ಕಾರಕ್ಕೆ ಪಾವತಿಮಾಡಬೇಕಿದ್ದ ಖಾತರಿ ಶುಲ್ಕವನ್ನು ಸಹ ಒಳಗೊಂಡಿತ್ತು. ತಪ್ಪರಿಣಾಮವಾಗಿ, ಸ್ವೀಕರಿಸಿದ ಖಾತರಿ ಶುಲ್ಕದ ನಿವ್ವಳ ಕೊರತೆಯು ₹260.83 ಕೋಟಿಗಳಷ್ಟಿತ್ತು (ಪುಸ್ತಕ ಹೊಂದಾಣಿಕೆಯ ₹54.19 ಕೋಟಿಗಳನ್ನು ಬಿಟ್ಟು ₹433.20 ಕೋಟಿಗಳಿಂದ ₹172.47 ಕೋಟಿಗಳನ್ನು ಕಳೆದಿರುವುದು).

ಶಾಸಕಾಂಗದ ಮುಂದೆ ಮಂಡಿಸಿದ ಮಧ್ಯಮಾವಧಿ ವಿತ್ತೀಯ ಯೋಜನೆಯಲ್ಲಿ (2016-20), ಖಾತರಿಗಳು ಸಾಂದರ್ಭಿಕ ಜವಾಬ್ದಾರಿಗಳನ್ನು ಹೆಚ್ಚಿಸುವುದರಿಂದ ಅವುಗಳನ್ನು, ಸಾಲಗಾರನ ಸಾಲ ತೀರಿಸುವ ಸಾಮರ್ಥ್ಯ, ಖಾತರಿಯ ಮೂಲಕ ಒಳಗೊಳ್ಳುವ ಮೊತ್ತ ಮತ್ತು ಅಪಾಯಗಳು, ಸಾಲದ ಷರತ್ತುಗಳು, ಸಾರ್ವಜನಿಕ ಉದ್ದೇಶದ ಈಡೇರಿಕೆ ಮತ್ತು ಸಮರ್ಥನೆ, ವಿವಿಧ ಬದ್ಧತೆಗಳು, ಬಾಕಿಯಾಗುವ ಸಾಧ್ಯತೆಗಳು ಮತ್ತು ಅಂತಹ ಜವಾಬ್ದಾರಿಗಳ ಬೆಲೆಯಂಥವುಗಳನ್ನು ಗಣನೆಗೆ ತೆಗೆದುಕೊಳ್ಳುವ ಮೂಲಕ ಸಾಲದ ಪ್ರಸ್ತಾವನೆಯನ್ನು ಪರಿಶೀಲಿಸುವ ರೀತಿಯಲ್ಲಿಯೇ ಪರಿಶೀಲಿಸಬೇಕು. ಪ್ರಕಾರ್ಯ ಖಾತರಿ ಮೀಸಲು ನಿಧಿ ಮತ್ತು ಖಾತರಿ ಕಾರ್ಯನೀತಿಯ ಉಪಯುಕ್ತತೆಯು ರಾಜ್ಯ ಸರ್ಕಾರದ ಪರಿಶೀಲನೆಯಲ್ಲಿದೆ ಎಂದು ಸರ್ಕಾರವು ಹೇಳಿದೆ.

ಸಾರ್ವಜನಿಕ ಲೆಕ್ಕ ಸಮಿತಿಯೂ (ಜುಲೈ 2015) ಸಹ ಖಾತರಿ ಮೀಸಲು ನಿಧಿಯನ್ನು ಪ್ರಕಾರ್ಯಗೊಳಿಸಿ ಮುಂದುವರಿಸಲು ಕ್ರಮ ವಹಿಸಬೇಕೆಂದು ಶಿಫಾರಸು ಮಾಡಿದೆ. ಆದಾಗ್ಯೂ ರಾಜ್ಯ ಸರ್ಕಾರವು ಖಾತರಿ ಮೀಸಲು ನಿಧಿಯನ್ನು ಇನ್ನೂ ಸ್ಥಾಪಿಸಬೇಕಾಗಿದೆ.

ಆರ್ಥಿಕ ವರ್ಷ 2020-21ರಿಂದ ಖಾತರಿ ಮೀಸಲು ನಿಧಿಯನ್ನು ಸರ್ಕಾರದಿಂದ ಕಾರ್ಯಗತ ಗೊಳಿಸಲಾಗುವುದೆಂದು ಆರ್ಥಿಕ ಇಲಾಖೆಯು ಉತ್ತರಿಸಿತು (ಮಾರ್ಚ್ 2020).

1.11 ಋಣ ನಿರ್ವಹಣೆ

1.11.1 ಋಣ ಚಿತ್ರಣ

ಸರ್ಕಾರದ ಆದಾಯವು ಎರಡು ರೀತಿಯಲ್ಲಿರುತ್ತದೆ. ರಾಜಸ್ವ ಸ್ವೀಕೃತಿಗಳು ಎಂದು ಕರೆಯಲ್ಪಡುವ ಪ್ರಸಕ್ತ ಆದಾಯಗಳು ತೆರಿಗೆಗಳ ನಿರ್ವಹಣೆ, ಬಳಕೆದಾರರ ಶುಲ್ಕ ಮತ್ತು ಕೇಂದ್ರ ಸರ್ಕಾರದಿಂದ ಬರುವ ಅನುದಾನಗಳ ಮೂಲಕ ಸಂಗ್ರಹವಾಗುತ್ತದೆ ಮತ್ತು ಬಂಡವಾಳ ಸ್ವೀಕೃತಿಗಳು, ಸಾಲಗಳು, ಋಣೇತರ ಸ್ವೀಕೃತಿಗಳು ಮತ್ತು ಸಾರ್ವಜನಿಕ ಲೆಕ್ಕದ ಹೆಚ್ಚಳವನ್ನು ಒಳಗೊಂಡಿವೆ. ಋಣಗಳನ್ನು ಲೆಕ್ಕ ಹಾಕಲು ಕೆಲವು ಪುಸ್ತಕ ಹೊಂದಾಣಿಕೆಗಳನ್ನು ಇವು ನಗದು ರೂಪದ ವ್ಯವಹಾರಗಳ ಹಾಗೆಯೇ ಎಂಬಂತೆ ಪರಿಗಣಿಸಲಾಗುತ್ತದೆ. ಇಂತಹ ವ್ಯವಹಾರಗಳು, ವಿದ್ಯುಚ್ಛಕ್ತಿ ಸರಬರಾಜು ಕಂಪನಿಗಳ ಬಾಕಿ, ವಿದ್ಯಾರ್ಥಿಗಳಿಗೆ/ಹಿರಿಯ ನಾಗರಿಕರಿಗೆ ರಿಯಾಯಿತಿ ಪಾಸುಗಳ ನೀಡಿಕೆ ಮುಂತಾದ ಸಹಾಯಧನದ ರೂಪದಲ್ಲಿದ್ದು, ಇವುಗಳನ್ನು ಒಂದು ಕಡೆ ವೆಚ್ಚವೆಂದು, ಮತ್ತೊಂದು ಕಡೆ ಆದಾಯವೆಂದು ಆಯಾ ಸ್ವೀಕೃತಿ ಶೀರ್ಷಿಕೆಗಳಡಿ (ತೆರಿಗೆ/ತೆರಿಗೆಯೇತರ) ತೋರಿಸಲಾಗುತ್ತದೆ. 2018-19ನೇ ವರ್ಷದಲ್ಲಿ ಈ ರೀತಿಯ ವ್ಯವಹಾರದ ಮೊತ್ತವು ₹2,075 ಕೋಟಿಗಳಷ್ಟಿದೆ. ಈ ವ್ಯವಹಾರಗಳು ವಾಸ್ತವವಾಗಿ ನಗದು ಹರಿವು ಇಲ್ಲದೆ ತೆರಿಗೆ/ತೆರಿಗೆಯೇತರ ಆದಾಯವನ್ನು ತೋರಿಸಿರುವ ಪರಿಣಾಮವನ್ನು ಉಂಟು ಮಾಡಿದೆ. ಪುಸ್ತಕ ಹೊಂದಾಣಿಕೆಯ ಮೂಲಕ ಲೆಕ್ಕಮಾಡಲಾದ ಮೊತ್ತವು ₹1,955 ಕೋಟಿ (ತೆರಿಗೆ ಆದಾಯ) ಮತ್ತು ₹120 ಕೋಟಿ (ತೆರಿಗೆಯೇತರ ಆದಾಯ) ವಾಗಿದ್ದು ಒಟ್ಟು ರಾಜಸ್ವ ಸ್ವೀಕೃತಿಗಳ ಶೇಕಡ ಒಂದರಷ್ಟಿತ್ತು.

ಕೋಷ್ಟಕ 1.28ರಲ್ಲಿ ಸರ್ಕಾರದ ಸಂಚಿತ ನಿಧಿಯಲ್ಲಿ ಮತ್ತು ಸಾರ್ವಜನಿಕ ಲೆಕ್ಕದಲ್ಲಿನ ಬಾಕಿ ಇರುವ ವಿತ್ತೀಯ ಜವಾಬ್ದಾರಿಗಳ ವಿವರಗಳನ್ನು ತಲಾ ಜವಾಬ್ದಾರಿಗೆ ಹೋಲಿಸಿದಂತೆ ನೀಡಲಾಗಿದೆ.

ಕೋಷ್ಟಕ 1.28: ರಾಜ್ಯದ ಋಣ ಚಿತ್ರಣ

(₹ ಕೋಟಿಗಳಲ್ಲಿ)

ಕ್ರಮ ಸಂಖ್ಯೆ	ಸಾಲದ ಮೂಲಗಳು	2014-15	2015-16	2016-17	2017-18	2018-19
1	ಮುಕ್ತ ಮಾರುಕಟ್ಟೆ ಸಾಲಗಳು	69,419	84,334	1,08,359	1,25,708	1,57,890
2	ಸಮಾಲೋಚಿತ ಸಾಲಗಳು	3,318	3,482	3,973	4,289	4,430
3	ರಾಷ್ಟ್ರೀಯ ಸಣ್ಣ ಉಳಿತಾಯ ನಿಧಿ ಸಾಲಗಳು	20,167	21,729	20,157	18,584	16,989
4	ಭಾರತ ಸರ್ಕಾರದ ಸಾಲಗಳು	12,681	13,002	13,794	14,555	14,657
5	ಸಾರ್ವಜನಿಕ ಲೆಕ್ಕ ಸಾಲಗಳು	52,968	53,076	64,788	69,922	76,410
6	ಆಯವ್ಯಯದ ಹೊರಗಿನ ಸಾಲಗಳು	5,726	7,699	10,248	13,173	14,862
7	ಒಟ್ಟು ವಿತ್ತೀಯ ಜವಾಬ್ದಾರಿಗಳು	1,64,279	1,83,322	2,21,319	2,46,231	2,85,238
8	ಜನಸಂಖ್ಯೆ (ಕೋಟಿಗಳಲ್ಲಿ)	6.35	6.42	6.49	6.56	6.63
9	ತಲಾ ಸಾಲದ ಅನುಪಾತ (ರೂಪಾಯಿಗಳಲ್ಲಿ)	25,871	28,555	34,102	37,535	43,022

ಆಕರ: ಹಣಕಾಸು ಲೆಕ್ಕಗಳು

2014-15ರಿಂದ 2018-19ರ ಅವಧಿಯಲ್ಲಿ ಮುಕ್ತ ಮಾರುಕಟ್ಟೆ ಸಾಲಗಳು ಶೇಕಡ 127ರಷ್ಟು ಮತ್ತು ಭಾರತ ಸರ್ಕಾರದ ಸಾಲಗಳು ಶೇಕಡ 16ರಷ್ಟು ಹೆಚ್ಚಾಗಿದ್ದವು. 2014-15ರಲ್ಲಿ ₹52,968 ಕೋಟಿಗಳಿದ್ದ ಸಾರ್ವಜನಿಕ ಲೆಕ್ಕದ ಸಾಲಗಳು 2018-19ರಲ್ಲಿ ₹76,410 ಕೋಟಿಗಳಾಗಿ ಶೇಕಡ 44ರಷ್ಟು ಹೆಚ್ಚಾಗಿತ್ತು. ಆಯವ್ಯಯದ ಹೊರಗಿನ ಸಾಲಗಳು 2014-15ರಲ್ಲಿ ₹5,726 ಕೋಟಿಗಳಿದ್ದು 2018-19ರಲ್ಲಿ ₹14,862 ಕೋಟಿಗಳಾಗಿ ಶೇಕಡ 160ರಷ್ಟು ಹೆಚ್ಚಾಗಿದ್ದಿತು. 2014-15ರಲ್ಲಿ ₹25,871 ರಷ್ಟಿದ್ದ ತಲಾ ಸಾಲದ ಅನುಪಾತವು 2018-19ರಲ್ಲಿ ₹43,022ಕ್ಕೆ ಗಣನೀಯವಾಗಿ ಏರಿದ್ದು ಶೇಕಡ 66ರಷ್ಟು ಹೆಚ್ಚಾಗಿದೆ.

1.11.2 ಋಣ ಸಹಿಷ್ಣುತೆ

ರಾಜ್ಯ ಸರ್ಕಾರದ ಋಣ ಮೊತ್ತಗಳ ಪ್ರಮಾಣಗಳಲ್ಲದೆ ರಾಜ್ಯದ ಋಣ ಸಹಿಷ್ಣುತೆಯನ್ನು ನಿರ್ಧರಿಸುವ ವಿವಿಧ ಸೂಚಕಗಳನ್ನು ವಿಶ್ಲೇಷಿಸಬೇಕಾಗುತ್ತದೆ. ಋಣ ಸಹಿಷ್ಣುತೆಯು ಕಾಲಕಾಲಕ್ಕೆ ಋಣ- ರಾಜಕೀಯ ಸ್ಥಿರ ಅನುಪಾತವನ್ನು ಕಾಯ್ದುಕೊಳ್ಳುವ ಸಾಮರ್ಥ್ಯವನ್ನು ಸೂಚಿಸುತ್ತದೆ ಮತ್ತು ಅದರ ಋಣ ಸೇವೆಯ ಕಾಳಜಿಯನ್ನು ಸಾಕಾರಗೊಳಿಸುತ್ತದೆ. ಈ ವಿಭಾಗವು ರಾಜಕೀಯದ ಶತಾಂಶವಾಗಿ ಋಣ, ಬಾಕಿ ಇರುವ ಋಣದ ವೃದ್ಧಿಯ ದರ, ಬಡ್ಡಿ ಪಾವತಿಗಳು/ರಾಜಸ್ವ ಸ್ವೀಕೃತಿಗಳ ಅನುಪಾತ, ಮತ್ತು ನಿವ್ವಳ ಋಣಗಳ ಲಭ್ಯತೆಯ ಮೂಲಕ ರಾಜ್ಯದ ಋಣ ಸಹಿಷ್ಣುತೆಯನ್ನು ನಿರ್ಣಯಿಸುತ್ತದೆ. ಕೋಷ್ಟಕ 1.29ರಲ್ಲಿ 2014-15 ರಿಂದ 2018-19ರ ಅವಧಿಯಲ್ಲಿನ ರಾಜ್ಯದ ಋಣ ಸಹಿಷ್ಣುತೆಯನ್ನು ಈ ಸೂಚಕಗಳನ್ನೂ ವಿಶ್ಲೇಷಿಸಲಾಗಿದೆ.

ಕೋಷ್ಟಕ 1.29: ಋಣ ಸಹಿಷ್ಣುತೆ ಸೂಚಕಗಳು ಮತ್ತು ಪ್ರವೃತ್ತಿಗಳು

(ಶೇಕಡಾವಾರಿನಲ್ಲಿ)

ಋಣ ಸಹಿಷ್ಣುತೆಯ ಸೂಚಕಗಳು	2014-15	2015-16	2016-17	2017-18	2018-19
ಋಣ*/ರಾಜಕೀಯ	11.57	12.10	12.92	12.44	13.77
ಬಾಕಿ ಇರುವ ಋಣದ ವೃದ್ಧಿಯ ದರ*	19.28	16.06	19.37	11.52	18.90
ರಾಜಕೀಯ ವೃದ್ಧಿಯ ದರ	11.91	14.36	10.59	14.67	6.24
ಬಾಕಿ ಇರುವ ಋಣದ ಸರಾಸರಿ ಬಡ್ಡಿ ದರ (ಬಡ್ಡಿ ಪಾವತಿಗಳು/ ಸಾರ್ವಜನಿಕ ಋಣದ ಪ್ರಾರಂಭಿಕ ಶಿಲ್ಕು + ಸಾರ್ವಜನಿಕ ಋಣದ ಅಂತಿಮ ಶಿಲ್ಕು/2)	10.10	9.94	9.56	9.68	9.30
ಬಡ್ಡಿ ಪಾವತಿಗಳು/ರಾಜಸ್ವ ಸ್ವೀಕೃತಿಗಳು	9.41	9.55	9.65	10.18	10.07
ಸಾಲದ ಮೂಲಕ ಪಡೆದ ಮೊತ್ತಗಳ ನಿವ್ವಳ ಲಭ್ಯತೆ (ಕೋಟಿ ರೂಪಾಯಿಗಳಲ್ಲಿ)	9,324	8,060	13,609	5,005	17,766
ಋಣ ಮರುಪಾವತಿ/ಋಣ ಸ್ವೀಕೃತಿಗಳು**	57.37	61.75	56.32	80.08	57.61
ಆಂತರಿಕ ಋಣದ ಅವಧಿ ಮುಗಿದ ಚಿತ್ರಣ (ವರ್ಷಗಳಲ್ಲಿ) (ಕೋಟಿ ರೂಪಾಯಿಗಳಲ್ಲಿ)					
0-1					0.64(-)
1-3					18,099.41(10)
3-5					22,540.29(13)
5-7					37,902.47(21)
7 ಮತ್ತು ಅಧಿಕ					1,00,766.50(56)

ಆಕರ: ಹಣಕಾಸು ಲೆಕ್ಕಗಳು.

* ಸಾರ್ವಜನಿಕ ಲೆಕ್ಕಗಳಡಿಯ ಜವಾಬ್ದಾರಿಗಳು ಮತ್ತು ಆಯವ್ಯಯದ ಹೊರಗಿನ ಸಾಲಗಳನ್ನು ಒಳಗೊಂಡಿಲ್ಲ.

** ಬಡ್ಡಿ ಪಾವತಿಯ ಸೇರ್ಪಡೆಯಿಂದ ಅಂಕಗಳು ಹಿಂದಿನ ವರ್ಷಗಳ ವರದಿಗಿಂತ ಭಿನ್ನವಾಗಿದೆ.

- 2018-19ರಲ್ಲಿ ಬಾಕಿ ಇರುವ ಋಣದ ವೃದ್ಧಿಯ ದರವು ಶೇಕಡ 18.90ರಷ್ಟಿದ್ದು, ಇದು ಹಿಂದಿನ ವರ್ಷಕ್ಕಿಂತಲೂ (ಶೇಕಡ 11.52) ಶೇಕಡ 7.38ರಷ್ಟು ಹೆಚ್ಚಾಗಿದೆ;
- ಋಣ ಮರುಪಾವತಿ/ಋಣ ಸ್ವೀಕೃತಿಗಳ ಅನುಪಾತದಲ್ಲಿ ಇಳಿಕೆಯಾಗಿದ್ದರೂ ಒಟ್ಟು ಋಣ ಸ್ವೀಕೃತಿಗಳಲ್ಲಿ ₹16,792 ಕೋಟಿಗಳಷ್ಟು ಏರಿಕೆಯಾಗಿದ್ದು, ಇದು 2018-19ರಲ್ಲಿ ಮಾರುಕಟ್ಟೆ ಸಾಲಗಳಲ್ಲಿ ಮತ್ತು ಋಣ ಮರುಪಾವತಿಯಲ್ಲಿ ₹2,814 ಕೋಟಿಗಳಷ್ಟು ಹೆಚ್ಚಾದ್ದರಿಂದ ಉಂಟಾಗಿದೆ; ಮತ್ತು
- ರಾಜ್ಯಕ್ಕೆ ನಿವ್ವಳ ಋಣ ಲಭ್ಯತೆಯಲ್ಲಿನ ಏರಿಕೆಗೆ, 2017-18ರಲ್ಲಿ ₹23,179 ಕೋಟಿಯಷ್ಟಿದ್ದ ಆಂತರಿಕ ಋಣ ಸ್ವೀಕೃತಿಯು 2018-19ರಲ್ಲಿ ₹40,470 ಕೋಟಿಗೆ ಏರಿದ್ದು (ಅನುಬಂಧ 1.4) ಮುಖ್ಯ

ಕಾರಣವಾಗಿದ್ದು, ಭಾರತ ಸರ್ಕಾರದ ಸಾಲ ಮತ್ತು ಮುಂಗಡಗಳಲ್ಲಿ ₹499 ಕೋಟಿಯಷ್ಟು ಇಳಿಕೆಯಾಗಿ ಉತ್ತರವಾಗಿದೆ.

ಋಣ ಸಹಿಷ್ಣುತೆಯನ್ನು ಪರೀಕ್ಷಿಸಬೇಕಾದರೆ ಋಣದ ವೃದ್ಧಿಯನ್ನು ಅಧ್ಯಯನ ಮಾಡಬೇಕಾದುದು ಮುಖ್ಯವಾಗುತ್ತದೆ ಮತ್ತು ಋಣ ಪರಿಸ್ಥಿತಿಯನ್ನು ಹದಗೆಡಿಸುವ ಅಥವಾ ಉತ್ತಮಗೊಳಿಸುವ ವಿತ್ತೀಯ ಶಿಲ್ಪಿನ (ವಿಶ್ಲೇಷವಾಗಿ ಪ್ರಾಥಮಿಕ ಶಿಲ್ಪ) ಸಂಗ್ರಹವನ್ನು ನಿರ್ಧರಿಸಬೇಕಾಗುತ್ತದೆ. ಡೋಮರ್ಸ್ ಮಾಡರಿಯನ್ನು ಅನುಸರಿಸಿ ಕರ್ನಾಟಕದ ಸಾರ್ವಜನಿಕ ಋಣ ಸಹಿಷ್ಣುತೆಯನ್ನು ವಿಶ್ಲೇಷಣೆ ಮಾಡಲಾಗಿದೆ. ಇ.ಡಿ.ಡೋಮರ್ (1944) ಸರ್ಕಾರದ ನಿರಂತರ ಸಾಲಗಳಿಂದ ಸಾರ್ವಜನಿಕ ಋಣವು ಹೆಚ್ಚಾಗುವುದು ಮಾತ್ರವಲ್ಲದೆ, ಅವುಗಳ ತೀರಿಕೆಗೆ ಹೆಚ್ಚಿನ ತೆರಿಗೆಗಳನ್ನು ವಿಧಿಸಬೇಕಾಗುವುದು ಮತ್ತು ಇದು ಆರ್ಥಿಕ ವ್ಯವಸ್ಥೆಯನ್ನು ಹಾಳು ಮಾಡುತ್ತದೆ ಎಂದು ವಿವರಿಸಿದ್ದಾನೆ. ಆದ್ದರಿಂದ ಹೆಚ್ಚಾಗುವ ತೆರಿಗೆಯ ಹೊರೆಯನ್ನು ತಪ್ಪಿಸಲು ಋಣಭಾರದ ಮಟ್ಟವನ್ನು ಸೀಮಿತಗೊಳಿಸಬೇಕೆಂದು ಅವನು ಹೇಳುತ್ತಾನೆ. ಹೀಗೆ ಸಾರ್ವಜನಿಕ ಋಣ ಸಹಿಷ್ಣುತೆಗೆ ವಾಸ್ತವಿಕ ಬಡ್ಡಿಯ ದರಗಳಿಗಿಂತಲೂ ಅರ್ಥವ್ಯವಸ್ಥೆಯ ವಾಸ್ತವ ವೃದ್ಧಿಯು ಅಧಿಕವಾಗಿರಬೇಕೆಂದು ಡೋಮರ್ ಮಾಡರಿಯು ನಿರ್ಣಯಿಸುತ್ತದೆ. ಸಾರ್ವಜನಿಕ ಋಣ ಭಾರವನ್ನು ಖಚಿತಪಡಿಸಿಕೊಳ್ಳಲು ಇರುವ ಷರತ್ತುಗಳನ್ನು ಕೋಷ್ಟಕ 1.30ರಲ್ಲಿ ಸೂಚಿಸಲಾಗಿದೆ.

ಕೋಷ್ಟಕ 1.30: ಬಡ್ಡಿಯ ದರ, ಒಟ್ಟು ಆಂತರಿಕ ಉತ್ಪನ್ನ ಮತ್ತು ಪ್ರಾಥಮಿಕ ಆಯವ್ಯಯ ಶಿಲ್ಪಗಳನ್ನು ಆದರಿಸಿದ ಸಾರ್ವಜನಿಕ ಋಣದ ಚಲನಶೀಲತೆ

$g-r/s$	$s < 0$ (ಪ್ರಾಥಮಿಕ ಕೊರತೆ)	$s > 0$ (ಪ್ರಾಥಮಿಕ ಹೆಚ್ಚಳ)
$g-r > 0$ (ಬಲಿಷ್ಠ ಆರ್ಥಿಕ ವೃದ್ಧಿ)	0 ಗಿಂತಲೂ ಅಧಿಕವಾಗಿದ್ದಲ್ಲಿ ಸಾರ್ವಜನಿಕ ಋಣವು ಸ್ಥಿರತೆಯ ಮಟ್ಟದಲ್ಲಿರುತ್ತದೆ	ಸಾರ್ವಜನಿಕ ಋಣವು ಸ್ಥಿರತೆಯ ಮಟ್ಟವು 0 ಗಿಂತ ಕಡಿಮೆಯಿದ್ದಲ್ಲಿ ಸಾರ್ವಜನಿಕ ಉಳಿತಾಯಗಳಿಗೆ ದಾರಿ ಮಾಡಿಕೊಡುತ್ತದೆ.
$g-r < 0$ (ನಿಧಾನ ಗತಿಯ ಆರ್ಥಿಕ ಬೆಳವಣಿಗೆ)	ಸ್ಥಿರತೆಯ ಮಟ್ಟಕ್ಕೆ ಬಾರದೆ ಸಾರ್ವಜನಿಕ ಋಣವು ಅನಿಶ್ಚಿತವಾಗಿ ಹೆಚ್ಚಾಗುತ್ತದೆ.	ಅಸ್ವಸ್ಥ ಸ್ಥಿತಿಯಲ್ಲಿರುತ್ತದೆ.

g:ವಾಸ್ತವ ಆರ್ಥಿಕ ಬೆಳವಣಿಗೆಯ ದರ, r:ವಾಸ್ತವ ಬಡ್ಡಿದರ, s:ಪ್ರಾಥಮಿಕ ಕೊರತೆ/ಹೆಚ್ಚಳ

ಈ ವಿಶ್ಲೇಷಣೆಯನ್ನು ಕರ್ನಾಟಕ ರಾಜ್ಯಕ್ಕೆ ಅನ್ವಯಿಸಿದಾಗ ಸಾರ್ವಜನಿಕ ಋಣವು ಸ್ಥಿರತೆಯ ಮಟ್ಟವನ್ನು ತಲುಪಿರುವುದನ್ನು ಸೂಚಿಸುತ್ತದೆ. ಕೋಷ್ಟಕ 1.31ರಲ್ಲಿ ಇದನ್ನು ತೋರಿಸಲಾಗಿದೆ.

ಕೋಷ್ಟಕ 1.31: ಡೋಮರ್ಸ್ ಮಾಡರಿಯನ್ನು ಬಳಸಿ ಋಣ ಸಹಿಷ್ಣುತೆಯ ವಿಶ್ಲೇಷಣೆ

ವರ್ಷ	ವಾಸ್ತವ ಬೆಳವಣಿಗೆಯ ದರ (g)	ವಾಸ್ತವ ಬಡ್ಡಿಯ ದರ (r)	$g-r$	ಪ್ರಾಥಮಿಕ ಕೊರತೆ/ ಹೆಚ್ಚಳ (s) (ಕೋಟಿ ರೂಪಾಯಿಗಳಲ್ಲಿ)	ಅಭಿಪ್ರಾಯ
2015-16	11.09	3.26	7.83	(-) 7,826	$g-r > 0$ ಮತ್ತು $s < 0$ ಆಗಿರುವುದರಿಂದ ಸಾರ್ವಜನಿಕ ಋಣವು ಸ್ಥಿರತೆಯ ಮಟ್ಟದಲ್ಲಿದೆ.
2016-17	7.61	4.69	2.92	(-) 15,814	
2017-18	10.41	6.63	3.78	(-) 16,128	
2018-19	9.59	6.00	3.59	(-) 21,828	

ವಾಸ್ತವಿಕ ಬೆಳವಣಿಗೆಯ ದರವನ್ನು ವಾಸ್ತವಿಕ ಒಟ್ಟು ಆಂತರಿಕ ಉತ್ಪನ್ನದೊಡನೆ ಲೆಕ್ಕ ಹಾಕಲಾಗಿದೆ (ಶತಾಂಶ).

ವಾಸ್ತವ ಬಡ್ಡಿಯ ದರವನ್ನು ಬಡ್ಡಿದರದಲ್ಲಿ ಹಣದುಬ್ಬರವನ್ನು ಕಳೆದು ಲೆಕ್ಕ ಹಾಕಿದೆ (ಶತಾಂಶ).

ಕಾಲಾನುಕ್ರಮದಲ್ಲಿ ಪ್ರಾಥಮಿಕ ಕೊರತೆಯು ಹೆಚ್ಚಾಗಿದ್ದರೂ, g ಯು r ಗಿಂತಲೂ ಅಧಿಕವಾಗಿರುವುದರಿಂದ ಸಾರ್ವಜನಿಕ ಋಣವು ಸಹಿಷ್ಣುವಾಗಿದೆ.

ಮೇಲಿನ ಕೋಷ್ಟಕ 1.31ರಿಂದ ಕರ್ನಾಟಕವು ಇಲ್ಲಿಯವರೆಗೂ ಅದರ ಋಣದ ಮಟ್ಟವನ್ನು ಸ್ಥಿರವಾಗಿಸಿಕೊಂಡಿದೆ. ಗಮನಿಸಬೇಕಾದ ವಿಷಯವೆಂದರೆ, ವಾಸ್ತವ ಬೆಳವಣಿಗೆ ದರದಲ್ಲಿನ ಇಳಿಕೆಯಾಗಿದ್ದು, ಅದು 2015-16ರಲ್ಲಿ 11.09ರಷ್ಟಿದ್ದು, 2018-19ರಲ್ಲಿ 9.59ಗೆ ಇಳಿದಿದೆ. g-rರ ಮೇಲಿನ ಇದರ ಪ್ರಭಾವದಿಂದಾಗಿ 2015-16ರಲ್ಲಿ 7.83ರಷ್ಟಿದ್ದ ಅದು 2018-19ರಲ್ಲಿ 3.59ಗೆ ಇಳಿದಿದೆ. ಅಭಿವೃದ್ಧಿಯ ವಾಸ್ತವದರವನ್ನು ಸಪ್ತಮಾಣದಲ್ಲಿ ಸಾಧಿಸದಿದ್ದಲ್ಲಿ, ಡೋಮರ್ ತತ್ವದಂತೆ ಪ್ರಾಥಮಿಕ ಕೊರತೆಯ ಹೆಚ್ಚಳ ಮತ್ತು g-r ಅನುಪಾತದಲ್ಲಿನ ಇಳಿಕೆಯಿಂದಾಗಿ ರಾಜ್ಯವು 'ಅಸ್ವಸ್ಥ ಪರಿಸ್ಥಿತಿ'ಯನ್ನು ತಲುಪುತ್ತದೆ.

1.11.3 ಆಯವ್ಯಯದ ಹೊರಗಿನ ಸಾಲಗಳ ಮೇಲಿನ ಬಡ್ಡಿ

ರಾಜ್ಯ ಸ್ವೀಕೃತಿಗಳಿಗೆ ಬಡ್ಡಿ ಪಾವತಿಯ(ಐಪಿ/ಆರ್ಆರ್) ಅನುಪಾತವು ರಾಜ್ಯದ ಋಣ ಸಹಿಷ್ಣುತೆಯನ್ನು ಸೂಚಿಸುತ್ತದೆ. 2018-19ರಲ್ಲಿ ಇದರ ಅನುಪಾತವು ಶೇಕಡ 10.07ರಷ್ಟಿದ್ದು ಹನ್ನೆರಡನೆಯ ಹಣಕಾಸು ಆಯೋಗವು ನಿಗದಿಸಿದ ಮಿತಿಯಾದ ಶೇಕಡ 9.2ಕ್ಕಿಂತ ಶೇಕಡ 0.95ರಷ್ಟು ಅಧಿಕವಾಗಿತ್ತು. 2014-15ರಿಂದ 2018-19ರಲ್ಲಿ ರಾಜ್ಯ ಸ್ವೀಕೃತಿಗಳಲ್ಲಿನ ಪ್ಲವನತೆಯ ಕಾರಣ, ಅನುಪಾತವು ಶೇಕಡ 9.41 ಮತ್ತು ಶೇಕಡ 10.18ರ ಮಧ್ಯೆ ಇದ್ದಿತು. ಕರ್ನಾಟಕ ವಿತ್ತೀಯ ಜವಾಬ್ದಾರಿ ಅಧಿನಿಯಮಕ್ಕೆ ಫೆಬ್ರವರಿ 2014ರಲ್ಲಿ ಮಾಡಿದ ತಿದ್ದುಪಡಿಯನುಸಾರ, ಸಾರ್ವಜನಿಕ ವಿಭಾಗದ ಉದ್ದಿಮೆಗಳು ಮತ್ತು ವಿಶೇಷ ಉದ್ದೇಶಿತ ಸಾಧನಗಳು ಮತ್ತು ಇತರ ಸಮಾನ ಸಾಧನಗಳು ಮಾಡುವ ಸಾಲಗಳ ಅಸಲು ಮತ್ತು ಬಡ್ಡಿಗಳ ಒಟ್ಟು ಜವಾಬ್ದಾರಿಗಳ ವ್ಯಾಪ್ತಿಯನ್ನು ರಾಜ್ಯದ ಆಯವ್ಯಯದ ಮೂಲಕವೇ ಭರಿಸುವಂತೆ ಹಿಗ್ಗಿಸಲಾಯಿತು. ಆದ್ದರಿಂದ ರಾಜ್ಯದ ಒಟ್ಟು ಜವಾಬ್ದಾರಿಗಳನ್ನು ಲೆಕ್ಕ ಹಾಕಲು ಆಯವ್ಯಯದ ಹೊರಗಿನ ಸಾಲಗಳು ರಾಜ್ಯದ ಸ್ವಂತ ಜವಾಬ್ದಾರಿಗಳ ಭಾಗವಾಗಿರುತ್ತದೆ.

ರಾಜ್ಯ ಸರ್ಕಾರವು ತನ್ನ ಮಧ್ಯಮಾವಧಿ ವಿತ್ತೀಯ ಯೋಜನೆ 2019-23ರಲ್ಲಿ ಬಡ್ಡಿ ಪಾವತಿ/ರಾಜ್ಯ ಸ್ವೀಕೃತಿ ಅನುಪಾತಕ್ಕೆ ಲೆಕ್ಕಶೀರ್ಷಿಕೆ 2049ರಡಿ ಪಾವತಿಸಲಾದ ಬಡ್ಡಿಯನ್ನು ಮಾತ್ರ ಪರಿಗಣಿಸಿತ್ತು. ಆದರೆ ಆಯವ್ಯಯದ ಹೊರಗಿನ ಸಾಲಗಳ ಮೇಲಿನ ಬಡ್ಡಿ ಪಾವತಿಯು ಇತರ ಲೆಕ್ಕ ಶೀರ್ಷಿಕೆಗಳ ಮೂಲಕ ಆಗಿದ್ದು, ಅದು ಬಡ್ಡಿ ಪಾವತಿ/ರಾಜ್ಯ ಸ್ವೀಕೃತಿ ಅನುಪಾತದ ಭಾಗವಾಗಿರಲಿಲ್ಲ. ಆಯವ್ಯಯದ ಹೊರಗಿನ ಸಾಲಗಳ ಮೇಲಿನ ಬಡ್ಡಿಯನ್ನು ಸೇರಿಸಿದ ಕಾರಣ 2014-15ರಿಂದ 2018-19ರ ಅವಧಿಯಲ್ಲಿ ಈ ಅನುಪಾತವು ಶೇಕಡ 9.03 ಮತ್ತು ಶೇಕಡ 9.47ರ ನಡುವೆ ಇದ್ದಿತು. ಅನುಪಾತವು ನಿಗದಿಪಡಿಸಿರುವ ಮಿತಿಯೊಳಗಿದ್ದರೂ ರಾಜ್ಯ ಸರ್ಕಾರವು ಮಧ್ಯಮಾವಧಿ ವಿತ್ತೀಯ ಯೋಜನೆಯಲ್ಲಿ ಈ ಅನುಪಾತವನ್ನು ಲೆಕ್ಕ ಮಾಡುವಾಗ ಆಯವ್ಯಯದ ಹೊರಗಿನ ಮೇಲಿನ ಬಡ್ಡಿಯನ್ನು ಸೇರಿಸುವುದನ್ನು ಪರಿಗಣಿಸಿಬೇಕು.

ಕಳೆದ ವರ್ಷದಿಂದ ರಾಜ್ಯದ ಹಣಕಾಸು ವ್ಯವಹಾರಗಳ ಮೇಲಿನ ವರದಿಯಲ್ಲಿ ಲೆಕ್ಕಪರಿಶೋಧನೆಯ ಆಕ್ಷೇಪಣೆಯ ನಂತರ ಆರ್ಥಿಕ ಇಲಾಖೆಯು (ಮಾರ್ಚ್ 2020) ರಾಜ್ಯ ಸರ್ಕಾರದ ಬಡ್ಡಿಪಾವತಿ/ ರಾಜ್ಯ ಸ್ವೀಕೃತಿಯ ಅನುಪಾತವನ್ನು ಲೆಕ್ಕ ಮಾಡುವಾಗ ಆಯವ್ಯಯದ ಹೊರಗಿನ ಸಾಲಗಳ ಮೇಲಿನ ಬಡ್ಡಿಯನ್ನು ಪರಿಗಣಿಸುವುದಾಗಿ ಉತ್ತರಿಸಿದೆ.

1.11.4 ಋಣ ಸ್ಥಿರತೆ

ಸರ್ಕಾರವು ಭವಿಷ್ಯದಲ್ಲಿ ಎದುರಾಗುವಂತಹ ಜವಾಬ್ದಾರಿಗಳಿಗೆ ನೆರವು ನೀಡಲು ಸಾಧ್ಯವಾದರೆ ಮತ್ತು ಋಣ-ರಾಜಕೀಯ ಅನುಪಾತವು ನಿರ್ವಹಿಸಲಾಗದ ಪ್ರಮಾಣಕ್ಕೆ ವೃದ್ಧಿಸದಿದ್ದರೆ ವಿತ್ತೀಯ ಜವಾಬ್ದಾರಿಗಳು ಸಹಿಷ್ಣುವೆಂದು ಪರಿಗಣಿಸಬಹುದಾಗಿದೆ. ಸ್ಥಿರತೆಗೆ ಒಂದು ಅವಶ್ಯಕವಾದ

ನಿಬಂಧನೆಯೆಂದರೆ ಅರ್ಥವ್ಯವಸ್ಥೆಯ ವೃದ್ಧಿರವು ಸಾಲಗಳ ಹೊಣೆಯನ್ನು ಮೀರಿದ್ದರೆ, ಪ್ರಾಥಮಿಕ ಶಿಲ್ಕುಗಳು ಧನಾತ್ಮಕ/ಸೊನ್ನೆ/ಅತಿಯಾಗದ ಋಣಾತ್ಮಕವಾಗಿದ್ದ ಪಕ್ಷದಲ್ಲಿ ಋಣ/ರಾಜ್ಯದ ಒಟ್ಟು ಆಂತರಿಕ ಉತ್ಪನ್ನದ ಅನುಪಾತವು ಸ್ಥಿರವಾಗಿರುತ್ತದೆ. ಪ್ರಾಥಮಿಕ ರಾಜಸ್ವ ಶಿಲ್ಕು ರಾಜಸ್ವ ಸ್ವೀಕೃತಿಗಳು ಮತ್ತು ಪ್ರಾಥಮಿಕ ರಾಜಸ್ವ ವೆಚ್ಚ ಇವುಗಳ ವ್ಯತ್ಯಾಸವಾಗಿದ್ದು ಪ್ರಸಕ್ತ ರಾಜಸ್ವ ವೆಚ್ಚವನ್ನು ಭರಿಸಿದ ನಂತರ ಉಳಿದಿರುವ ರಾಜಸ್ವ ಸ್ವೀಕೃತಿಯ ಶಿಲ್ಕು, ಬಡ್ಡಿ ವೆಚ್ಚವನ್ನು ಭರಿಸಲು ಸಾಕಷ್ಟಿದೆಯೆ ಎಂಬುದನ್ನು ಸೂಚಿಸುತ್ತವೆ. 2014-15ರಿಂದ 2018-19ರ ಅವಧಿಯಲ್ಲಿ ಪ್ರಾಥಮಿಕ ರಾಜಸ್ವ ಶಿಲ್ಕು ಧನಾತ್ಮಕವಾಗಿದ್ದು, ವೃದ್ಧಿ ಬಡ್ಡಿ ವೆಚ್ಚವನ್ನು ಭರಿಸಲು ಸಾಕಷ್ಟಿತ್ತು (ಅನುಬಂಧ-1.4).

1.11.5 ವೃದ್ಧಿತ ಋಣೇತರ ಸ್ವೀಕೃತಿಗಳ ಪರ್ಯಾಯತೆ

ಋಣ ಸಹಿಷ್ಣುತೆಯ ಮತ್ತೊಂದು ಸೂಚಕವು ಬಡ್ಡಿ ಜವಾಬ್ದಾರಿಯ ಹೆಚ್ಚಳ ಮತ್ತು ಪ್ರಾಥಮಿಕ ವೆಚ್ಚದ ಹೆಚ್ಚಳಗಳನ್ನು ಭರಿಸಲು ರಾಜ್ಯದ ಋಣೇತರ ಸ್ವೀಕೃತಿಗಳ ಹೆಚ್ಚಳವು ಸಾಕಷ್ಟಿರುವುದು. ಬಡ್ಡಿಯ ಹೊರೆಯ ಹೆಚ್ಚಳ ಮತ್ತು ಪ್ರಾಥಮಿಕ ವೆಚ್ಚದ ಹೆಚ್ಚಳವನ್ನು ಋಣೇತರ ಸ್ವೀಕೃತಿಗಳ¹⁵ ಹೆಚ್ಚಳವು ಭರಿಸುವಂತಾದರೆ ಋಣ ಸಹಿಷ್ಣುತೆಗೆ ಅನುಕೂಲವಾಗುತ್ತದೆ. ಋಣಾತ್ಮಕ ಸಂಪನ್ಮೂಲ ಅಂತರವು ಋಣದ ಅಸಹಿಷ್ಣುತೆಯನ್ನು ಸೂಚಿಸಿದರೆ ಧನಾತ್ಮಕ ಸಂಪನ್ಮೂಲಾಂತರವು ಋಣ ಸಹಿಷ್ಣುತೆಯನ್ನು ಸೂಚಿಸುತ್ತದೆ. ಕೋಷ್ಟಕ 1.32ರಲ್ಲಿ ಕಳೆದ ಐದು ವರ್ಷಗಳ ವಿವರಗಳನ್ನು ಸೂಚಿಸಿದೆ.

ಕೋಷ್ಟಕ 1.32: ಋಣೇತರ ಸ್ವೀಕೃತಿಗಳ ಹೆಚ್ಚಳದ ಪರ್ಯಾಯತೆ

(₹ ಕೋಟಿಗಳಲ್ಲಿ)

ಕ್ರಮ ಸಂಖ್ಯೆ		2014-15	2015-16	2016-17	2017-18	2018-19
1	ಸಾಲವಲ್ಲದ ಹೆಚ್ಚಳ ಸ್ವೀಕೃತಿಗಳು	14,497	14,993	14,112	13,800	17,863
2	ಬಡ್ಡಿ ಪಾವತಿಗಳ ಹೆಚ್ಚಳ	1,777	1,539	1,507	2,123	1,641
3	ಪ್ರಾಥಮಿಕ ವೆಚ್ಚದ ಹೆಚ್ಚಳ	15,204	13,047	22,101	14,114	23,563
4	ಸಂಪನ್ಮೂಲ ಅಂತರ	(-) 2,484	407	(-) 9,496	(-) 2,437	(-) 7,341

2014-15ರಲ್ಲಿ ಋಣಾತ್ಮಕವಾಗಿದ್ದ ಸಂಪನ್ಮೂಲಾಂತರವು 2015-16ರಲ್ಲಿ ಮತ್ತೆ ಧನಾತ್ಮಕವಾಗಿ ಮತ್ತೆ 2016-17ರಿಂದ 2018-19ರವರೆಗೆ ಋಣಾತ್ಮಕವಾಯಿತು. ಇದಕ್ಕೆ ರಾಜಸ್ವ ಸ್ವೀಕೃತಿಗಳ ವೃದ್ಧಿಯು, ಒಟ್ಟು ವೆಚ್ಚಗಳ ವೃದ್ಧಿಗಿಂತ ಕಡಿಮೆ ಇದ್ದುದು ಮುಖ್ಯ ಕಾರಣವಾಗಿತ್ತು. ಅಂದರೆ, ರಾಜ್ಯವು ತನ್ನ ಸ್ವಂತ ಸಂಪನ್ಮೂಲಗಳಿಂದ ಪ್ರಸಕ್ತ ಸಾಲಿನ ರಾಜಸ್ವ ಮತ್ತು ಬಂಡವಾಳ ವೆಚ್ಚವನ್ನು ಭರಿಸಲು ಸಾಲಗಳ ಮೂಲಕ ಪಡೆದ ಮೊತ್ತಗಳ ಮೇಲೆ ಅವಲಂಬಿತವಾಗಿತ್ತು.

1.11.6 ಸಾಲಗಳ ಮೂಲಕ ಪಡೆದ ಮೊತ್ತಗಳ ನಿವ್ವಳ ಲಭ್ಯತೆ

ಋಣ ಸಹಿಷ್ಣುತೆಯು, ಋಣ ವಿಮೋಚನೆ (ಅಸಲು ಮತ್ತು ಬಡ್ಡಿ ಪಾವತಿಗಳು) ಮತ್ತು ಒಟ್ಟು ಋಣ ಸ್ವೀಕೃತಿಗಳ ಅನುಪಾತವನ್ನು ಮತ್ತು ಸಾಲವಾಗಿ ಪಡೆದ ಲಭ್ಯ ಮೊತ್ತಗಳ ಅನ್ವಯವನ್ನು ಅವಲಂಬಿಸಿರುತ್ತವೆ. ಋಣ ವಿಮೋಚನೆ ಮತ್ತು ಋಣ ಸ್ವೀಕೃತಿಗಳ ಅನುಪಾತವು ಋಣ ಸ್ವೀಕೃತಿಗಳು ಎಷ್ಟರ ಮಟ್ಟಿಗೆ ಋಣ ವಿಮೋಚನೆಗೆ ಬಳಸಲ್ಪಟ್ಟಿದೆ ಮತ್ತು ಬಂಡವಾಳ ವೆಚ್ಚಕ್ಕೆ ಸಾಲವಾಗಿ ಪಡೆದ ಮೊತ್ತಗಳ ನಿವ್ವಳ ಲಭ್ಯತೆ ಎಷ್ಟಿದೆ ಎಂಬುದನ್ನು ಸೂಚಿಸುತ್ತದೆ. ಋಣ ಸ್ವೀಕೃತಿಗಳಿಗೆ ಋಣ ವಿಮೋಚನೆಯ ಅನುಪಾತವು 2014-

¹⁵ ಹಿಂದಿನ ವರ್ಷಕ್ಕೆ ಹೋಲಿಸಿದರೆ ಋಣೇತರ ಸ್ವೀಕೃತಿಗಳ ಹೆಚ್ಚಳವು ರಾಜಸ್ವ ಸ್ವೀಕೃತಿಗಳ ಮತ್ತು ಋಣೇತರ ಬಂಡವಾಳ ಸ್ವೀಕೃತಿಗಳಲ್ಲಿನ ಹೆಚ್ಚಳ ಅಥವಾ ಇಳಿಕೆ.

15ರಿಂದ 2018-19ರ ಅವಧಿಯಲ್ಲಿ ಶೇಕಡ 56.32 ಮತ್ತು ಶೇಕಡ 80.08 ನಡುವೆ ಇತ್ತು. 2018-19ನೇ ಸಾಲಿನಲ್ಲಿ ಋಣ ವಿಮೋಚನಾ ಅನುಪಾತವು ಹಿಂದಿನ ವರ್ಷಕ್ಕೆ ಹೋಲಿಸಿದಲ್ಲಿ ಶೇಕಡ 22.47ರಷ್ಟು ಇಳಿಕೆಯಾಗಿತ್ತು.

1.12 ವಿತ್ತೀಯ ಮಾನದಂಡಗಳು/ಪ್ರಮಿತಿಗಳು

ರಾಜಸ್ವ, ವಿತ್ತೀಯ ಮತ್ತು ಪ್ರಾಥಮಿಕ ಕೊರತೆಗಳಾದ ಮೂರು ಪ್ರಮುಖ ವಿತ್ತೀಯ ಪ್ರಮಿತಿಗಳು ನಿರ್ದಿಷ್ಟ ಅವಧಿಯೊಂದರಲ್ಲಿ ರಾಜ್ಯಸರ್ಕಾರದ ಒಟ್ಟು ವಿತ್ತೀಯ ಅಸಮತೆಗಳ ವ್ಯಾಪ್ತಿಯನ್ನು ಸೂಚಿಸುತ್ತದೆ. ಸರ್ಕಾರಿ ಲೆಕ್ಕದಲ್ಲಿ ಕೊರತೆಯು ಅದರ ಸ್ವೀಕೃತಿ ಮತ್ತು ವೆಚ್ಚಗಳಲ್ಲಿನ ಅಂತರವನ್ನು ಬಿಂಬಿಸುತ್ತದೆ.

ಕೊರತೆಯ ಸ್ವರೂಪವು ಸರ್ಕಾರದ ವಿತ್ತೀಯ ನಿರ್ವಹಣೆಯ ವಿವೇಚನೆಯ ಸೂಚಕವಾಗಿದೆ. ಅದಲ್ಲದೆ, ಕೊರತೆಯನ್ನು ತುಂಬುವ ಮತ್ತು ಹೊಂದಿಸಿದ ಸಂಪನ್ಮೂಲಗಳನ್ನು ಬಳಸುವ ರೀತಿಗಳು ರಾಜ್ಯದ ವಿತ್ತೀಯ ಸ್ಥಾನದ ಪ್ರಮುಖ ಸೂಚಕಗಳಾಗಿವೆ. ಈ ವಿಭಾಗವು ಕೊರತೆಗಳ ಪ್ರವೃತ್ತಿ, ಸ್ವಭಾವ ಮತ್ತು ಪರಿಮಾಣಗಳನ್ನು ಹಾಗೂ ಅವುಗಳ ಪೂರೈಕೆಯ ವಿಧಾನವನ್ನು ತೋರಿಸುತ್ತದೆ ಹಾಗೂ 2018-19ರಲ್ಲಿ ರಾಜಸ್ವ ಮತ್ತು ವಿತ್ತೀಯ ಕೊರತೆಗಳಿಗೆ ಸಂಬಂಧಿಸಿದಂತೆ ಕರ್ನಾಟಕ ವಿತ್ತೀಯ ಜವಾಬ್ದಾರಿ ಅಧಿನಿಯಮದಡಿ ನಿಗದಿಪಡಿಸಿದ ಗುರಿಗಳು ಹಾಗೂ ಅವುಗಳ ವಾಸ್ತವ ಸ್ತರಗಳ ತುಲನೆಯನ್ನು ನೀಡುತ್ತದೆ.

1.12.1 ಕೊರತೆಗಳಲ್ಲಿನ ಪ್ರವೃತ್ತಿ

(ಅ) ರಾಜಸ್ವ ಹೆಚ್ಚಳ

ರಾಜಸ್ವ ಹೆಚ್ಚಳವು, ರಾಜಸ್ವ ಸ್ವೀಕೃತಿಗಳು ಮತ್ತು ರಾಜಸ್ವ ವೆಚ್ಚದ ನಡುವಿನ ಅಂತರವನ್ನು ಪ್ರತಿನಿಧಿಸುತ್ತದೆ. ರಾಜಸ್ವ ಹೆಚ್ಚಳವು ಸಾಲಗಳನ್ನು ಕಡಿಮೆಗೊಳಿಸಲು ಸಹಾಯ ಮಾಡುತ್ತದೆ. ರಾಜಸ್ವ ಹೆಚ್ಚಳವು 2014-15ರಲ್ಲಿದ್ದ ₹528 ಕೋಟಿಯಿಂದ 2017-18ರಲ್ಲಿ ₹4,518 ಕೋಟಿಗಳಿಗೆ¹⁶ ಏರಿದ್ದು 2018-19ರಲ್ಲಿ ₹679 ಕೋಟಿಗೆ ಇಳಿದಿತ್ತು. 2018-19ರಲ್ಲಿ ರಾಜಸ್ವ ವೆಚ್ಚದ ವೃದ್ಧಿದರದ ಶೇಕಡಾ 15ಕ್ಕೆ ಪ್ರತಿಯಾಗಿ ರಾಜಸ್ವ ಸ್ವೀಕೃತಿಗಳ ಕಡಿಮೆ ವೃದ್ಧಿ ದರದ (ಶೇಕಡ 12) ಕಾರಣ ರಾಜಸ್ವ ಹೆಚ್ಚಳದಲ್ಲಿ ಗಣನಾರ್ಹ ಇಳಿಕೆಯಾಗಿತ್ತು.

ರಾಜ್ಯ ಸರ್ಕಾರವು ಮಧ್ಯಮಾವಧಿ ವಿತ್ತೀಯ ಯೋಜನೆ (2019-23)ರಲ್ಲಿ, ರಾಜ್ಯದ ಆಯವ್ಯಯ ಗಾತ್ರವು ವರ್ಷಾವರ್ಷ ಹೆಚ್ಚಾಗಿದ್ದರೂ, ಅದು ಬಹುತೇಕ ಬದ್ಧ ವೆಚ್ಚ ಸ್ವರೂಪದ ಬಾಬುಗಳಿಂದ ಕೂಡಿದೆ ಎಂದು ಹೇಳಿದೆ. ಇದು ರಾಜ್ಯಕ್ಕೆ ವೆಚ್ಚದ ನಿರ್ಧಾರಗಳನ್ನು ತೆಗೆದುಕೊಳ್ಳುವಲ್ಲಿನ ಹಾದಿಯನ್ನು ಕಡಿತಗೊಳಿಸುತ್ತದೆ ಮತ್ತು ಬದ್ಧವೆಚ್ಚಗಳ ಅಗತ್ಯವನ್ನು ಭರಿಸಿದ ನಂತರ ರಾಜಸ್ವ ಅವಕಾಶ ಸೀಮಿತವಾಗುತ್ತದೆ. ಆದ್ದರಿಂದ ರಾಜ್ಯ ಸರ್ಕಾರವು ವೆಚ್ಚ ವಿಭಾಗದಲ್ಲಿ ಅಂತಹ ಬದ್ಧ ವೆಚ್ಚಗಳನ್ನು ಸುಧಾರಿಸಲು, ಮಧ್ಯಮಾವಧಿ ತಿದ್ದುಪಡಿಗಳನ್ನು ಮಾಡುವ ಅವಶ್ಯಕತೆಯಿದೆ.

(ಆ) ವಿತ್ತೀಯ ಕೊರತೆ

ವಿತ್ತೀಯ ಕೊರತೆ ಸರ್ಕಾರದ ನಿವ್ವಳ ಜವಾಬ್ದಾರಿಗಳ ಹೆಚ್ಚಳ ಅಥವಾ ಅದರ ಹೆಚ್ಚುವರಿ ಸಾಲಗಳನ್ನು ಸೂಚಿಸುತ್ತದೆ. ಈ ಕೊರತೆಯನ್ನು ಹೆಚ್ಚುವರಿ ಸಾರ್ವಜನಿಕ ಋಣ (ಆಂತರಿಕ ಅಥವಾ ಹೊರಗಿನ) ಅಥವಾ ಸಾರ್ವಜನಿಕ ಲೆಕ್ಕದಿಂದ ಹೆಚ್ಚುವರಿ ನಿಧಿಗಳನ್ನು ಬಳಸುವುದರ ಮೂಲಕ ಪೂರೈಸಬಹುದು. ಪ್ರಮುಖ ಅಂಶಗಳಿಗೆ ಸಂಬಂಧಿಸಿದ ಕೊರತೆಯ ಪ್ರವೃತ್ತಿಗಳೊಂದಿಗೆ ವಿತ್ತೀಯ ಕೊರತೆಯ ಪ್ರವೃತ್ತಿಗಳನ್ನು ಕೋಷ್ಟಕ 1.33ರಲ್ಲಿ ಸೂಚಿಸಿದೆ.

¹⁶ ಬಂಡವಾಳ ವೆಚ್ಚವೆಂದು ತಪ್ಪಾಗಿ ವರ್ಗೀಕರಿಸಲಾದ ₹3,400 ಕೋಟಿಗಳನ್ನು ಒಳಗೊಂಡಿದೆ.

ಕೋಷ್ಟಕ 1.33: ವಿತ್ತೀಯ ಕೊರತೆ ಮತ್ತು ಅದರ ಪ್ರಮಿತಿಗಳು

(₹ ಕೋಟಿಗಳಲ್ಲಿ)

ಅವಧಿ	ಋಣೇತರ ಸ್ವೀಕೃತಿಗಳು	ಒಟ್ಟು ವೆಚ್ಚ	ವಿತ್ತೀಯ ಕೊರತೆ	ವಿತ್ತೀಯ ಕೊರತೆಯ ಶತಾಂಶವಾಗಿ		
				ರಾಜಕೀಯ	ಋಣೇತರ ಸ್ವೀಕೃತಿ	ಒಟ್ಟು ವೆಚ್ಚ
2014-15	1,04,236	1,23,812	19,576	2.14	18.78	15.81
2015-16	1,19,229	1,38,398	19,169	1.89	16.08	13.85
2016-17	1,33,341	1,62,005	28,664	2.53	21.50	17.69
2017-18	1,47,141	1,78,241	31,101	2.37	21.14	17.45
2018-19	1,65,004	2,03,446	38,442	2.73	23.30	18.90

ಆಕರ: ಹಣಕಾಸು ಲೆಕ್ಕಗಳು

2014-15 ರಿಂದ 2018-19ರ ಅವಧಿಯಲ್ಲಿ ವಿತ್ತೀಯ ಕೊರತೆಯು ರಾಜಕೀಯದ ಶತಾಂಶವಾಗಿ ಶೇಕಡ 2.14ರಿಂದ ಶೇಕಡ 2.73ಕ್ಕೆ ನಡುವಿನ ಅಲ್ಪ ವ್ಯತ್ಯಯಗಳಿಂದ ಏರಿಕೆಯಾಗಿದೆ. ವಿತ್ತೀಯ ಕೊರತೆಯು ರಾಜಕೀಯದ, ಋಣೇತರ ಸ್ವೀಕೃತಿಗಳ ಮತ್ತು ಒಟ್ಟು ವೆಚ್ಚದ ಶತಾಂಶವಾಗಿ 2018-19ರಲ್ಲಿ ಹಿಂದಿನ ವರ್ಷಕ್ಕಿಂತ ಏರಿಕೆಯಾಗಿದ್ದು, ಇದು ರಾಜಸ್ವ ಹೆಚ್ಚಳದಲ್ಲಿ ಇಳಿಕೆಯಾದುದರಿಂದ ಹೆಚ್ಚಾದ ಸಾಲಗಳಿಂದ ಉಂಟಾಗಿದೆ.

(ಇ) ಪ್ರಾಥಮಿಕ ಕೊರತೆ

ಬಡ್ಡಿ ಪಾವತಿಗಳು ಹಿಂದಿನ ವರ್ಷಗಳ ಹೋಣೆಗಾರಿಕೆಗೆ ಸಂಬಂಧಿಸಿದ ವೆಚ್ಚವಾಗಿದ್ದು, ಪ್ರಸಕ್ತ ವೆಚ್ಚಗಳಿಗೆ ಹೊರತಾಗಿರುತ್ತದೆ. ಹಾಲಿ ಇರುವ ಅಸಮತೆಗಳ ಸ್ವರೂಪವನ್ನು ಕಾಣಬೇಕಾದಲ್ಲಿ, ಈ ಪಾವತಿಗಳನ್ನು ಪ್ರತ್ಯೇಕಿಸುವ ಅಗತ್ಯವಿದ್ದು ಒಟ್ಟು ಅಸಮತೆಗಳಿಂದ ಕಳೆಯಬೇಕಾಗುತ್ತದೆ. ಪ್ರಾಥಮಿಕ ಕೊರತೆಯು ವಿತ್ತೀಯ ಕೊರತೆಯ ಹಾಗೂ ಬಡ್ಡಿ ಪಾವತಿಗಳ ನಿವ್ವಳವಾಗಿದೆ. ಅಂತೆಯೇ ಪ್ರಾಥಮಿಕ ಕೊರತೆಯು ಬಡ್ಡಿ ಪಾವತಿಗಳನ್ನು ಹೊರತುಪಡಿಸಿ ಒಟ್ಟು ಸಾಲಗಳ ಅವಶ್ಯಕತೆಯನ್ನು ಸೂಚಿಸುತ್ತದೆ. ಕಳೆದ ಐದು ವರ್ಷಗಳ ಪ್ರಾಥಮಿಕ ಕೊರತೆ ಮತ್ತು ಅವುಗಳ ಪ್ರಮಿತಿಗಳ ವಿವರಗಳನ್ನು ಕೋಷ್ಟಕ 1.34ರಲ್ಲಿ ನೀಡಿದೆ.

ಕೋಷ್ಟಕ 1.34: ಪ್ರಾಥಮಿಕ ಕೊರತೆ ಮತ್ತು ಅದರ ಪ್ರಮಿತಿಗಳು

(₹ ಕೋಟಿಗಳಲ್ಲಿ)

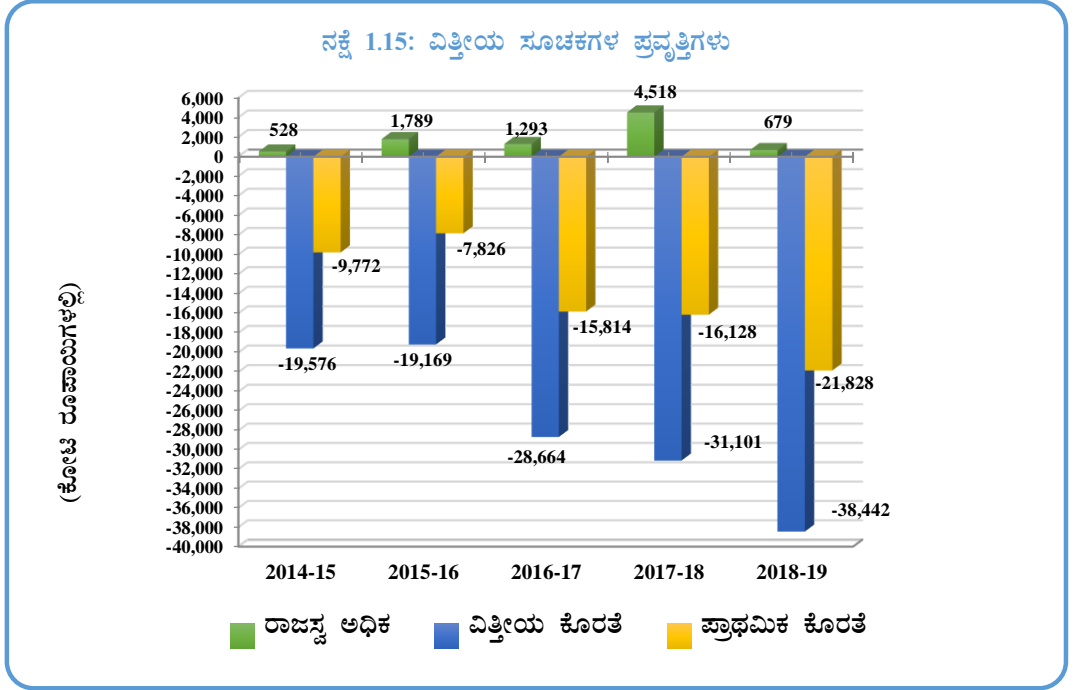
ಅವಧಿ	ವಿತ್ತೀಯ ಕೊರತೆ	ಬಡ್ಡಿ ಪಾವತಿಗಳು	ಪ್ರಾಥಮಿಕ ಕೊರತೆ
2014-15	19,576	9,804*	9,772
2015-16	19,169	11,343*	7,826
2016-17	28,664	12,850*	15,814
2017-18	31,101	14,973*	16,128
2018-19	38,442	16,614*	21,828

ಆಕರ: ಹಣಕಾಸು ಲೆಕ್ಕಗಳು.

* ಕ್ರಮವಾಗಿ 2014-15, 2015-16, 2016-17, 2017-18 ಮತ್ತು 2018-19ನೇ ಸಾಲಿನ ಆಯವ್ಯಯದ ಹೊರಗಿನ ಸಾಲಗಳ ಮೇಲಿನ ಬಡ್ಡಿ ಕ್ರಮವಾಗಿ ₹400 ಕೋಟಿ, ₹597 ಕೋಟಿ, ₹817 ಕೋಟಿ, ರೂ1,043 ಕೋಟಿ ಮತ್ತು ₹1,191 ಕೋಟಿಗಳನ್ನು ಒಳಗೊಂಡಿದೆ.

2016-17ರಿಂದ 2018-19ರ ಅವಧಿಯಲ್ಲಿ ವಿತ್ತೀಯ ಕೊರತೆಯು ಬಡ್ಡಿ ಪಾವತಿಯ ಎರಡರಷ್ಟಕ್ಕಿಂತ ಹೆಚ್ಚಾಗಿತ್ತು. ಬಡ್ಡಿ ಪಾವತಿಗಳನ್ನು ಕಡಿಮೆ ಮಾಡಿದರೆ ರಾಜ್ಯ ಸರ್ಕಾರವು ರಾಜಸ್ವ ಹೆಚ್ಚಳದಲ್ಲಿ ಅಧಿಕೃತವನ್ನು

ಸಾಧಿಸಲು ಹಾಗೂ ಅದನ್ನು ಬಂಡವಾಳ ವೆಚ್ಚಕ್ಕೆ ಬಳಸಿಕೊಳ್ಳಲು ಸಾಧ್ಯವಾಗುತ್ತದೆ. 2014-15ರಿಂದ 2018-19ರ ಅವಧಿಯಲ್ಲಿ ಕೊರತೆ ಸೂಚಕಗಳಲ್ಲಿನ ಪ್ರವೃತ್ತಿಗಳನ್ನು ನಕ್ಷೆ 1.15 ಸೂಚಿಸುತ್ತದೆ.



1.12.2 ವಿತ್ತೀಯ ಕೊರತೆಯ ಸಂಯೋಜನೆ ಮತ್ತು ಅದರ ಪೂರೈಕೆಯ ವಿಧಾನ

ವಿತ್ತೀಯ ಕೊರತೆಯನ್ನು ತುಂಬುವ ಹಣಕಾಸಿನ ವಿಧಾನವು ಅನುಬಂಧ 1.12ರಲ್ಲಿ ತೋರಿಸಿರುವಂತೆ ಸಂಯೋಜಿತ ಪಲ್ಲಟಗಳಿಗೆ ಈಡಾಗಿದೆ. ವಿತ್ತೀಯ ಕೊರತೆಯ ವಿಭಜನೆಯು, ರಾಜಸ್ವ ಮತ್ತು ಋಣೇತರ ಸ್ವೀಕೃತಿಗಳನ್ನು ಮೀರಿದ ಅಗತ್ಯಗಳನ್ನು ಪೂರೈಸಲು ರಾಜ್ಯ ಸರ್ಕಾರವು ಎಷ್ಟರಮಟ್ಟಿಗೆ ವಿವಿಧ ರೀತಿಯ ಸಾಲಗಳನ್ನು ಅವಲಂಬಿಸಿತ್ತು ಎಂಬುದನ್ನು ತೋರಿಸುತ್ತದೆ.

ವಿತ್ತೀಯ ಕೊರತೆಯ ಭಾಗಗಳು, ರಾಜಸ್ವ ಹೆಚ್ಚಳದ ಕಳೆಯುವಿಕೆ, ನಿವ್ವಳ ಬಂಡವಾಳ ವೆಚ್ಚ ಮತ್ತು ನಿವ್ವಳ ಸಾಲ ಮತ್ತು ಮುಂಗಡಗಳಾಗಿವೆ. ರಾಜ್ಯವು ರಾಜಸ್ವ ಹೆಚ್ಚಳವನ್ನು 2004-05ರಲ್ಲಿಯೇ ಸಾಧಿಸಿದ್ದ ಕಾರಣ, ರಾಜಸ್ವ ಲೆಕ್ಕದಲ್ಲಿನ ಹೆಚ್ಚಳವನ್ನು ಮಾರುಕಟ್ಟೆ ಸಾಲಗಳು, ಭಾರತ ಸರ್ಕಾರದಿಂದ ಬಂದ ಸಾಲಗಳೂ ಸೇರಿದಂತೆ ಬಂಡವಾಳ ವೆಚ್ಚಕ್ಕೆ ಬಳಸಲಾಗಿತ್ತು. 2014-15, 2015-16, 2016-17 ಮತ್ತು 2017-18ರಲ್ಲಿ ರಾಜಸ್ವ ಹೆಚ್ಚಳದಿಂದ ಕ್ರಮವಾಗಿ ಬಂಡವಾಳ ವೆಚ್ಚದ ಶೇಕಡ ಮೂರು, ಒಂಭತ್ತು, ಐದು ಮತ್ತು 15ರಷ್ಟನ್ನು ಭರಿಸಲಾಗಿತ್ತು. 2018-19ರಲ್ಲಿ ರಾಜಸ್ವ ಹೆಚ್ಚಳದಲ್ಲಿ ಅತೀವ ಇಳಿಕೆಯಾಗಿದ್ದು ಕೇವಲ ಶೇಕಡ ಎರಡರಷ್ಟು ಬಂಡವಾಳ ವೆಚ್ಚವನ್ನು ಭರಿಸಿತ್ತು.

ಇದರ ಫಲವಾಗಿ 2018-19ರಲ್ಲಿ ಮಾರುಕಟ್ಟೆ ಸಾಲಗಳಲ್ಲಿ ಸಾಕಷ್ಟು ಏರಿಕೆಯಾಗಿದ್ದು, ವಿತ್ತೀಯ ಕೊರತೆಯನ್ನು ತುಂಬುವ ಅದರ ಪಾಲು ಶೇಕಡ 84ಕ್ಕೆ ಏರಿತು. ಆದ್ದರಿಂದ ಹಿಂದಿನ ವರ್ಷಕ್ಕೆ ಹೋಲಿಸಿದರೆ ಭಾರತ ಸರ್ಕಾರದಿಂದ ಸಾಲ ಮತ್ತು ಮುಂಗಡಗಳಲ್ಲಿ, ಹಣಕಾಸು ಸಂಸ್ಥೆಗಳಿಂದ ಸಾಲ, ಮತ್ತು ಅಮಾನತ್ತು ಮತ್ತು ಇತರ ಶಿಲ್ಕುಗಳಲ್ಲಿ ಇಳಿಕೆಯಾಗಿದ್ದು (ಇದು ಪ್ರಮುಖವಾಗಿ ಚೆಕ್ಯುಗಳು ಮತ್ತು ಬಿಲ್ಲುಗಳಿಗೆ ಸಂಬಂಧಿಸಿದ್ದು), ಇವುಗಳ ವ್ಯವಹಾರಗಳ ನಿವ್ವಳವನ್ನು ವಿತ್ತೀಯ ಕೊರತೆಯನ್ನು ಭರಿಸಲು ಕೂಡಿಸಲಾಗಿದೆ. ಹಿಂದಿನ ವರ್ಷಕ್ಕೆ ಹೋಲಿಸಿದರೆ ಲೇವಣಿ ಮತ್ತು ಮುಂಗಡಗಳು, ಸಣ್ಣ ಉಳಿತಾಯಗಳು ಮತ್ತು ಭವಿಷ್ಯ ನಿಧಿಗಳಲ್ಲಿ ಸ್ವಲ್ಪ ಏರಿಕೆಯಾಗಿದ್ದು, ಹದಿನಾಲ್ಕನೆಯ ಹಣಕಾಸು ಆಯೋಗದ ಶಿಫಾರಸಿನಂತೆ 1ನೇ ಏಪ್ರಿಲ್ 2015ರಿಂದ ಎನ್‌ಎಸ್‌ಎಸ್‌ಎಫ್ ಕಾರ್ಯಾಚರಣೆಯಿಂದ ರಾಜ್ಯ ಸರ್ಕಾರಗಳನ್ನು

ಹೊರಗಿಡಲಾಗಿದ್ದು, 2016-17ನೆಯ ಆರ್ಥಿಕ ವರ್ಷದಿಂದ ಎನ್‌ಎಸ್‌ಎಸ್‌ಎಫ್ ಅಡಿ ಭಾರತ ಸರ್ಕಾರದಿಂದ ಯಾವುದೇ ಸ್ವೀಕೃತಿಗಳಿರಲಿಲ್ಲ.

1.13 ಅನುಸರಣೆ

2009-10ನೇ ವರ್ಷದ ರಾಜ್ಯ ಹಣಕಾಸು ವ್ಯವಹಾರಗಳ ಮೇಲಿನ ಭಾರತದ ಲೆಕ್ಕನಿಯಂತ್ರಕರು ಮತ್ತು ಮಹಾಲೇಕೃಪರಿಶೋಧಕರ ವರದಿಯನ್ನು ಸಾರ್ವಜನಿಕ ಲೆಕ್ಕಪತ್ರ ಸಮಿತಿಯು ಮೇ 2011ರಿಂದ ಆಗಸ್ಟ್ 2011ರ ನಡುವಿನ ಅವಧಿಯಲ್ಲಿ ಚರ್ಚಿಸಿತು. ಶಿಫಾರಸುಗಳನ್ನು ಒಳಗೊಂಡ ವರದಿಯನ್ನು ಡಿಸೆಂಬರ್ 2011ರಲ್ಲಿ ಶಾಸನಸಭೆಯ ಮುಂದೆ ಮಂಡಿಸಲಾಯಿತು. ಸಾರ್ವಜನಿಕ ಲೆಕ್ಕಪತ್ರ ಸಮಿತಿಯು ಶಿಫಾರಸುಗಳಿಗೆ ಸಂಬಂಧಿಸಿದಂತೆ ಕ್ರಮ ತೆಗೆದುಕೊಂಡ ವರದಿಯನ್ನು ಸೆಪ್ಟೆಂಬರ್ 2014ರಲ್ಲಿ ಸಾರ್ವಜನಿಕ ಲೆಕ್ಕ ಪತ್ರ ಸಮಿತಿಯ ಮುಂದೆ ಮಂಡಿಸಲಾಗಿದೆ. ಸಾರ್ವಜನಿಕ ಲೆಕ್ಕ ಸಮಿತಿಯು ಸರ್ಕಾರವು ಮಂಡಿಸಿದ ಕ್ರಮ ತೆಗೆದುಕೊಂಡ ವರದಿಯನ್ನು ಚರ್ಚಿಸಿ ಕ್ರಮ ತೆಗೆದುಕೊಂಡ ಟಿಪ್ಪಣಿಯ ಮೇಲಿನ ತನ್ನ ವರದಿಯನ್ನು ಜುಲೈ 2015ರಲ್ಲಿ ಶಾಸನಸಭೆಯ ಮುಂದೆ ಸಲ್ಲಿಸಿತು.

ಸಾರ್ವಜನಿಕ ಲೆಕ್ಕ ಸಮಿತಿಯು ಗಮನಕ್ಕೆ ತರಲು ಅರ್ಹವಾದ ರಾಜ್ಯ ಹಣಕಾಸಿನ ವ್ಯವಹಾರಗಳ ಮುಖ್ಯವಾದ ಅಂಶಗಳನ್ನು ಅದರ ಪರಿಗಣನೆಗಾಗಿ ತರಲಾಗಿದೆ.

1.14 ನಿರ್ಣಯಗಳು ಮತ್ತು ಶಿಫಾರಸುಗಳು

ವಿತ್ತೀಯ ಸ್ಥಿತಿ

2014-15ರಿಂದ 2018-19ರ ಅವಧಿಯಲ್ಲಿ ರಾಜ್ಯವು ರಾಜಸ್ವ ಹೆಚ್ಚಳವನ್ನು ಕಾಯ್ದುಕೊಂಡಿದೆ. 2018-19ರಲ್ಲಿ ರಾಜ್ಯದ ಸಾರ್ವಜನಿಕ ನಿರೀಕ್ಷಿಸಿದ ವಿತ್ತೀಯ ಕೊರತೆಯನ್ನು ಕರ್ನಾಟಕ ಹಣಕಾಸು ಜವಾಬ್ದಾರಿ ಕಾಯಿದೆಯಡಿಯಲ್ಲಿ ಸೂಚಿಸಿದ್ದ ಮಿತಿಯ ಒಳಗೆ ನಿರ್ವಹಿಸಿದೆ.

ಕೋಡಿಫಿಕೆಡ್ ನಿಧಿ ಪರಿಹಾರ ನಿಧಿಗೆ ಹೊಂದಾಣಿಕೆ ಮಾಡುವಲ್ಲಿನ ವಿಫಲತೆಯು (₹1,165 ಕೋಟಿ) ಮತ್ತು ಭಾಗಶಃ ವಂತಿಗೆ ನೀಡಿರುವುದು (₹700 ಕೋಟಿ) ರಾಜಸ್ವ ಲೆಕ್ಕದಲ್ಲಿ ಹೆಚ್ಚಳವನ್ನು ಕಾಯ್ದುಕೊಳ್ಳುವಲ್ಲಿ ನೆರವಾಯಿತು. 2018-19ರಲ್ಲಿ ವಿತ್ತೀಯ ಕೊರತೆಯು ರಾಜ್ಯದ ಒಟ್ಟು ಆಂತರಿಕ ಉತ್ಪನ್ನದ (₹14,08,112 ಕೋಟಿ) ಶೇಕಡ 2.73 ರಷ್ಟಿದ್ದು ಇದು ವಿತ್ತೀಯ ಜವಾಬ್ದಾರಿ ಕಾಯಿದೆ ನಿಗದಿಪಡಿಸಿದ ಮಿತಿಯೊಳಗೆ ಇದ್ದಿತು.

ಶಿಫಾರಸುಗಳು: ವಿತ್ತೀಯ ಮಾನದಂಡಗಳ ನೈಜ ಮತ್ತು ನಿಷ್ಪಕ್ಷಪಾತವಾದ ಚಿತ್ರವನ್ನು ನೀಡಲು ಸಕಾಲಿಕ ಮತ್ತು ಸರಿಯಾದ ಲೆಕ್ಕ ಹೊಂದಾಣಿಕೆಗಳನ್ನು ಮಾಡಬೇಕಾಗಿದೆ. ಲೆಕ್ಕಹೊಂದಾಣಿಕೆಗಳು ಹೊಂದಾಣಿಕೆಗಳ ತತ್ವಗಳಿಗನುಸಾರವಾಗಿರಬೇಕು ಮತ್ತು ಅಂತಿಮ ಲೆಕ್ಕ ಹೊಂದಾಣಿಕೆಗಳನ್ನು ತಪ್ಪಿಸಬೇಕು.

ರಾಜ್ಯದ ಸ್ವಂತ ಸಂಪನ್ಮೂಲಗಳು

ರಾಜ್ಯದ ಒಟ್ಟು ಆಂತರಿಕ ಉತ್ಪನ್ನಕ್ಕೆ ರಾಜ್ಯದ ತೆರಿಗೆ ಆದಾಯದ ಅನುಪಾತವು 2014-15ರಲ್ಲಿದ್ದ ಶೇಕಡ 7.68ರಿಂದ 2018-19ರ ಅವಧಿಯಲ್ಲಿ ಶೇಕಡ 6.88ರಷ್ಟಾಗಿ ಇಳಿಕೆಯ ಪ್ರವೃತ್ತಿಯನ್ನು ತೋರಿಸಿತು. ಆದರೆ, ರಾಜ್ಯದ ಒಟ್ಟು ಆಂತರಿಕ ಉತ್ಪನ್ನಕ್ಕೆ ತೆರಿಗೆಯೇತರ ಆದಾಯದ ಅನುಪಾತದಲ್ಲಿ ಯಾವುದೇ ಸುಧಾರಣೆ ಕಂಡುಬರದೆ ಅದು 2014-15ರಿಂದ 2018-19ರ ಅವಧಿಯಲ್ಲಿಯೂ ಶೇಕಡ ಒಂದಕ್ಕಿಂತ ಕಡಿಮೆಯಾಗಿಯೇ ಮುಂದುವರಿದಿದೆ.

ಶಿಫಾರಸುಗಳು: ವೆಚ್ಚ ಸುಧಾರಣೆಗಳ ಆಯೋಗದ ಹಾಗೂ ವಿತ್ತೀಯ ನಿರ್ವಹಣಾ ಸಮೀಕ್ಷಾ ಸಮಿತಿಯ (ಎಮ್‌ಟಿಎಫ್‌ಪಿ 2019-23) ಶಿಫಾರಸಿನಂತೆ ತೆರಿಗೆಯೇತರದ ಆದಾಯಗಳಾದ ಬಳಕೆದಾರರ ಶುಲ್ಕಗಳ ದರವನ್ನು ಕಾಲಕಾಲಕ್ಕೆ ಪರಿಷ್ಕರಿಸುವುದಕ್ಕೆ ಒತ್ತು ನೀಡಬೇಕಾಗಿದೆ.

ರಾಜಸ್ವ ವೆಚ್ಚ

ಹಿಂದಿನ ವರ್ಷಕ್ಕೆ ಹೋಲಿಸಿದರೆ ಸಾಮಾಜಿಕ ವಲಯದಡಿಯ ವೃದ್ಧಿಯು 2018-19ರಲ್ಲಿ ಶೇಕಡ 16ರಷ್ಟಿದ್ದು ಒಟ್ಟು ವೆಚ್ಚದಲ್ಲಿ ಸಾಮಾಜಿಕ ಸೇವೆಗಳ ವೆಚ್ಚದ ಪಾಲು 2017-18 ಮತ್ತು 2018-19ರಲ್ಲಿ ಶೇಕಡ 41ರಷ್ಟೇ ಉಳಿಯಿತು. ಆರ್ಥಿಕ ಸೇವೆಗಳ ಮೇಲಿನ ವೆಚ್ಚದ ವೃದ್ಧಿಯು 2017-18ರಲ್ಲಿ ಶೇಕಡ 6ರಷ್ಟಿದ್ದು ಇದು 2018-19ರಲ್ಲಿ ಶೇಕಡ 13ರಷ್ಟಿತ್ತು.

ರಾಜಸ್ವ ವೆಚ್ಚದ ಶೇಕಡ 85ರಷ್ಟು ಭಾಗವು, ಸಂಬಳ, ವಿಶ್ರಾಂತಿ ವೇತನ, ಬಡ್ಡಿ ಪಾವತಿಗಳು, ಸಹಾಯಧನಗಳು, ಸಹಾಯಾನುದಾನಗಳು ಮತ್ತು ಆರ್ಥಿಕ ನೆರವು, ಆಡಳಿತಾತ್ಮಕ ವೆಚ್ಚಗಳು ಮತ್ತು ಸ್ಥಳೀಯ ಸಂಸ್ಥೆಗಳಿಗೆ ಹಂಚಿಕೆ ಮುಂತಾದ ಬದ್ಧ ವೆಚ್ಚಗಳನ್ನೊಳಗೊಂಡಿತ್ತು. ₹19,177 ಕೋಟಿಗಳ ಸಹಾಯಧನದಲ್ಲಿ ₹3,777 ಕೋಟಿಗಳು ಸಾಮಾಜಿಕ ಆರ್ಥಿಕ ಸೇವೆಗಳಡಿಯ ವಿವಿಧ ಯೋಜನೆಗಳಿಗೆ ಆರ್ಥಿಕ ನೆರವಿನ ರೂಪದಲ್ಲಿದ್ದಿತು.

ಶಿಫಾರಸುಗಳು: 2018-19ರಲ್ಲಿ ಆರೋಗ್ಯ ಮತ್ತು ಶಿಕ್ಷಣ ವಿಭಾಗಗಳಲ್ಲಿನ ಅನುಪಾತಗಳು ಸಾಮಾನ್ಯವರ್ಗ ರಾಜ್ಯಗಳ ಸರಾಸರಿಗಿಂತ ಕಡಿಮೆಯಿರುವುದರಿಂದ ಈ ಎರಡೂ ವಿಭಾಗಗಳಿಗೆ ಸಾಕಷ್ಟು ಆದ್ಯತೆಯನ್ನು ನೀಡಬೇಕಾಗಿದೆ.

ಸಂಬಳ, ಪಿಂಚಣಿ ಮತ್ತು ಬಡ್ಡಿಪಾವತಿಗಳ ಮೇಲಿನ ವೆಚ್ಚವು ಅನುಮೋದಿಸಿರುವುದರಿಂದ, ಸತತವಾಗಿ ಏರುತ್ತಿರುವ ಸಹಾಯಧನಗಳ ಮೇಲಿನ ವೆಚ್ಚ, ಸ್ಥಳೀಯ ಸಂಸ್ಥೆಗಳನ್ನು ಹೊರತುಪಡಿಸಿ ಇತರರಿಗೆ ನೀಡುತ್ತಿರುವ ಅನುದಾನಗಳ ಕಡೆಗೆ ರಾಜ್ಯ ಸರ್ಕಾರವು ಅರ್ಹ ಫಲಾನುಭವಿಗಳನ್ನು ಗುರಿಯಾಗಿಸಿಕೊಂಡು ಹೆಚ್ಚಿನ ಗಮನಕೊಡುವ ಅಗತ್ಯವಿದೆ.

ರಾಜಸ್ವ ವೆಚ್ಚದ ಪ್ರಧಾನ ಭಾಗವಾಗಿರುವ ಬದ್ಧ ವೆಚ್ಚಗಳಲ್ಲಿನ ಸಹಾಯಧನವನ್ನು ಮಿತಿಗೊಳಿಸುವುದರಿಂದ ರಾಜ್ಯ ಸರ್ಕಾರವು ರಾಜಸ್ವ ಹೆಚ್ಚಳದಲ್ಲಿ ಗಮನಾರ್ಹ ಮಟ್ಟವನ್ನು ಸಾಧಿಸಲು ನೆರವಾಗುತ್ತದೆ.

ವೆಚ್ಚದ ಗುಣಮಟ್ಟ

2018-19ರಲ್ಲಿ ಒಟ್ಟು ವೆಚ್ಚಕ್ಕೆ ಬಂಡವಾಳ ವೆಚ್ಚದ ಪಾಲು (ಶೇಕಡ 19) ಹಿಂದಿನ ವರ್ಷಕ್ಕಿಂತ ಶೇಕಡ ೭ರಷ್ಟು ಒಂದರಷ್ಟು ಇಳಿಕೆಯಾಯಿತು. ಒಟ್ಟು ವೆಚ್ಚಕ್ಕೆ ಅಭಿವೃದ್ಧಿ ವೆಚ್ಚದ ಶೇಕಡಾವಾರು 2017-18 ಮತ್ತು 2018-19ರಲ್ಲಿ ಶೇಕಡ 76ರಲ್ಲಿಯೇ ಉಳಿದಿತ್ತು. 2018-19ರ ಅಂತ್ಯಕ್ಕೆ ₹3,128 ಕೋಟಿಗಳಷ್ಟು ಮೊತ್ತವು ಅಪೂರ್ಣ ಕಾಮಗಾರಿಗಳಲ್ಲಿ ತೊಡಗಿಸಿದ್ದು ಫಲಪ್ರದವಿಲ್ಲದೆ ನಿರ್ಬಂಧಿತವಾಗಿತ್ತು.

31 ಮಾರ್ಚ್ 2019ರ ಅಂತ್ಯಕ್ಕೆ ಕಂಪೆನಿಗಳು/ನಿಗಮಗಳಲ್ಲಿ ತೊಡಗಿಸಿದ್ದ ₹66,518 ಕೋಟಿ ಹೂಡಿಕೆಗಳ ಮೇಲಿನ ಪ್ರತಿಫಲವು ಅತ್ಯಲ್ಪವಾಗಿತ್ತು (₹38.30 ಕೋಟಿ) ಹೂಡಿಕೆಯು ಸತತವಾಗಿ ನಷ್ಟದಲ್ಲಿರುವ ಕಂಪೆನಿ/ನಿಗಮಗಳಲ್ಲಿ ಹೂಡಿರುವ ₹38,949 ಕೋಟಿಗಳನ್ನು (ಶೇಕಡ 59) ಒಳಗೊಂಡಿತ್ತು.

ಶಿಫಾರಸುಗಳು: ರಾಜ್ಯಸರ್ಕಾರವು ಅಪೂರ್ಣ ಕಾಮಗಾರಿಗಳನ್ನು ಕ್ಷಿಪ್ರಗತಿಯಲ್ಲಿ ಪೂರ್ಣಗೊಳಿಸಲು ಮಾರ್ಗಸೂಚಿಗಳನ್ನು ರೂಪಿಸಬೇಕು ಮತ್ತು ನಿವಾರಣಾ ಕ್ರಮಗಳನ್ನು ತೆಗೆದುಕೊಳ್ಳುವ ನಿಟ್ಟಿನಲ್ಲಿ ಸಮಯ ಮತ್ತು ವೆಚ್ಚ ಹೆಚ್ಚಳಗಳಿಗೆ ಕಾರಣಗಳನ್ನು ಕಟ್ಟುನಿಟ್ಟಾಗಿ ಪರಿಶೀಲಿಸಬೇಕು. ವಿತ್ತೀಯ

ನಿರ್ವಹಣಾ ಸಮೀಕ್ಷಾ ಸಮಿತಿಯ ಸಲಹೆಯಂತೆ ಮುಕ್ತಾಯದ ಹಂತದಲ್ಲಿರುವ ಕಾಮಗಾರಿಗಳಿಗೆ ಆದ್ಯತೆ ನೀಡಬೇಕು.

ರಾಜ್ಯ ಸರ್ಕಾರವು ಅಧಿಕ ನಷ್ಟಗಳನ್ನು ಅನುಭವಿಸುತ್ತಿರುವ ರಾಜ್ಯದ ಸಾರ್ವಜನಿಕ ವಲಯದ ಉದ್ದಿಮೆಗಳ ಕಾರ್ಯವೈಖರಿಯನ್ನು ಸಮೀಕ್ಷಿಸಿ ಅವುಗಳನ್ನು ಮುಚ್ಚುವ/ಪುನರುಜ್ಜೀವನಗೊಳಿಸುವ ಬಗ್ಗೆ ಸೂಕ್ತ ನಿರ್ಧಾರಗಳನ್ನು ತೆಗೆದುಕೊಳ್ಳಬೇಕು.

ನಿಧಿಗಳು ಮತ್ತು ಜವಾಬ್ದಾರಿಗಳು

ಖಾತರಿ ವಿಮೋಚನಾ ನಿಧಿಯ ಮೂಲ ನಿಧಿಗಳಂತಹ ರಾಜ್ಯದ ಮೀಸಲು ನಿಧಿಗಳು ರಚಿತವಾಗಿರಲಿಲ್ಲ/ ಪುನಶ್ಚೇತನಗೊಂಡಿರಲಿಲ್ಲ. ಭಾರತೀಯ ರಿಸರ್ವ್ ಬ್ಯಾಂಕಿನಿಂದ ಕ್ರೋಢೀಕೃತ ಋಣಪರಿಹಾರ ನಿಧಿಯ ಮೇಲಿನ ₹903.71 ಕೋಟಿಗಳ ಬಡ್ಡಿಯ ಮರು ಹೂಡಿಕೆಯು ಲೆಕ್ಕಗಳ ಮೂಲಕ ಹಾದು ಹೋಗಿರಲಿಲ್ಲ. ಹಸಿರು ತೆರಿಗೆ ಸಂಗ್ರಹಣೆ ₹27.20 ಕೋಟಿಗಳನ್ನು ನಿಧಿಯ ಲೆಕ್ಕಕ್ಕೆ ವರ್ಗಾಯಿಸಿರಲಿಲ್ಲ.

ಶಿಫಾರಸುಗಳು: ವಿವಿಧ ಮೀಸಲು ನಿಧಿಗಳ ನಿರ್ವಹಣೆ ಮತ್ತು ಹೂಡಿಕೆ ವಿಧಾನಗಳಿಗೆ ಸಂಬಂಧಿಸಿದಂತೆ ನಿಯಮಗಳನ್ನು ರೂಪಿಸುವ ಅಗತ್ಯವಿದೆ.

ಋಣ ಸಹಿಷ್ಣುತೆ

ರಾಜ್ಯದ ಒಟ್ಟು ವಿತ್ತೀಯ ಜವಾಬ್ದಾರಿಗಳಲ್ಲಿ ಮುಕ್ತ ಮಾರುಕಟ್ಟೆ ಸಾಲಗಳು ಪ್ರಮುಖ ಪಾಲನ್ನು ಹೊಂದಿದ್ದವು (ಶೇಕಡ 55). 2014-15 ರಿಂದ 2018-19ರ ಅವಧಿಯಲ್ಲಿ ಬಡ್ಡಿ ಪಾವತಿಗೆ ರಾಜಸ್ವ ಸ್ವೀಕೃತಿಗಳ ಅನುಪಾತದಿಂದ ಅಳೆಯಲ್ಪಡುವ ಬಡ್ಡಿ ಪಾವತಿಯ ಹೊರೆಯು ಶೇಕಡ 9.41 ಮತ್ತು ಶೇಕಡ 10.18ರ ನಡುವೆ ಇದ್ದಿತು. ಹಿಂದಿನ ವರ್ಷಕ್ಕೆ ಹೋಲಿಸಿದಲ್ಲಿ 2018-19ನೇ ಸಾಲಿನಲ್ಲಿ ರಾಜ್ಯಕ್ಕೆ ಲಭ್ಯವಿದ್ದ ನಿವ್ವಳ ಋಣವು (₹17,766 ಕೋಟಿ) ಶೇಕಡ 255ರಷ್ಟು ಏರಿಕೆಯಾಯಿತು. ಬದ್ಧ ವೆಚ್ಚಗಳ ಅಗತ್ಯತೆಗಳನ್ನು ಲೆಕ್ಕ ಹಾಕಿದ ಬಳಿಕ ರಾಜ್ಯಕ್ಕೆ ರಾಜಸ್ವ ಅವಕಾಶದ ಲಭ್ಯತೆಯು ಸೀಮಿತವಾಗಿತ್ತು.

ಶಿಫಾರಸುಗಳು: ಆಯವ್ಯಯ ಹೊರಗಿನ ಸಾಲಗಳ ಮೇಲಿನ ಬಡ್ಡಿಯು, ಬಡ್ಡಿಪಾವತಿ/ರಾಜಸ್ವ ಸ್ವೀಕೃತಿಗಳ ಅನುಪಾತದ ಲೆಕ್ಕಾಚಾರದ ಭಾಗವಾಗಬೇಕು. ರಾಜ್ಯ ಸರ್ಕಾರವು ಬದ್ಧ ವೆಚ್ಚಗಳನ್ನು ಕಡಿಮೆ ಮಾಡಲು ವೆಚ್ಚದ ಭಾಗದಲ್ಲಿ ಮಧ್ಯಮಾವಧಿ ತಿದ್ದುಪಡಿಗಳನ್ನು ಮಾಡುವ ಅವಶ್ಯಕತೆಯಿದೆ.

ಆರ್ಥಿಕ ಇಲಾಖೆಯು ಲೆಕ್ಕಾಚಾರದ ವಿನ್ಯಾಸದಲ್ಲಿ ಸುಸಂಬದ್ಧ ರೂಢಿಗಳನ್ನು ಅನ್ವಯಿಸಿಕೊಳ್ಳುವ ನಿಟ್ಟಿನಲ್ಲಿ ಪ್ರಧಾನ/ಮಹಾ ಲೇಖಪಾಲರು (ಲೆ ಮತ್ತು ಹ) ಅವರೊಂದಿಗೆ ವ್ಯವಹರಿಸುತ್ತಿರುವುದಾಗಿ ಹೇಳಿದೆ (ಮಾರ್ಚ್ 2020). ಆದರೂ, ಶಿಫಾರಸು ಮಾಡಿರುವಂತೆ ಮುಂದಿನ ವರ್ಷಗಳಲ್ಲಿ ಅಗತ್ಯ ಕ್ರಮಗಳನ್ನು ಕೈಗೊಳ್ಳಲು ಶೀಘ್ರದಲ್ಲಿ ಉಪಕ್ರಮಿಸಲಾಗುವುದು ಎಂದು ಹೇಳಿದೆ.

ಅಧ್ಯಾಯ - II

ಹಣಕಾಸು ನಿರ್ವಹಣೆ ಮತ್ತು ಆಯವ್ಯಯ
ನಿಯಂತ್ರಣ

2

ಅಧ್ಯಾಯ-II ಹಣಕಾಸು ನಿರ್ವಹಣೆ ಮತ್ತು ಆಯವ್ಯಯ ನಿಯಂತ್ರಣ

2.1 ಪೀಠಿಕೆ

ಧನವಿನಿಯೋಗ ಲೆಕ್ಕಗಳು ಶಾಸಕಾಂಗವು ಅಂಗೀಕರಿಸಿದ ಪ್ರತಿ ಆರ್ಥಿಕ ವರ್ಷದ ಧನವಿನಿಯೋಗ ಅಧಿನಿಯಮಗಳಿಗೆ ಸಹಬಂಧಗೊಳಿಸಿದ ಅನುಸೂಚಿಗಳಲ್ಲಿ ನಿಗದಿಪಡಿಸಲಾದ ಮೊತ್ತಗಳಿಗೆ ಹೋಲಿಸಿದ ಸರ್ಕಾರದ ವೆಚ್ಚದ (ಪುರಸ್ಕೃತ ಮತ್ತು ಪ್ರಭೃತ) ಲೆಕ್ಕಗಳಾಗಿವೆ. ಈ ಲೆಕ್ಕಗಳು ಮೂಲ ಆಯವ್ಯಯ ಅಂದಾಜುಗಳು, ಪೂರಕ ಅನುದಾನಗಳು, ಅಧ್ಯರ್ಪಣೆಗಳು ಮತ್ತು ಪುನರ್ವಿನಿಯೋಗಗಳನ್ನು ಸ್ಪಷ್ಟವಾಗಿ ಪಟ್ಟಿಮಾಡಿ, ಧನವಿನಿಯೋಗ ಕಾಯಿದೆಯಲ್ಲಿ ಅಧಿಕೃತಗೊಳಿಸಿದ ಪುರಸ್ಕೃತ ಮತ್ತು ಪ್ರಭೃತ ಆಯವ್ಯಯ ಬಾಬುಗಳಿಗೆ ಪ್ರತಿಯಾಗಿ ವಿವಿಧ ನಿರ್ದಿಷ್ಟ ಸೇವೆಗಳ ಮೇಲಿನ ವಾಸ್ತವ ಬಂಡವಾಳ ಮತ್ತು ರಾಜಸ್ವ ವೆಚ್ಚಗಳನ್ನು ಸೂಚಿಸುತ್ತವೆ. ಕರ್ನಾಟಕ ಆಯವ್ಯಯ ಕೈಪಿಡಿಯು ಆಯವ್ಯಯ ಅಂದಾಜುಗಳನ್ನು ತಯಾರಿಸಲು ಅನುಸರಿಸಬೇಕಾದ ವಿಧಾನಗಳು, ವೆಚ್ಚ ಮಾಡಲು ಅಧಿಕೃತಗೊಳಿಸುವ ಸಂಬಂಧವಾಗಿನ ನಂತರದ ಕ್ರಮಗಳು, ಅನುದಾನಗಳ ವಿತರಣೆ, ವಾಸ್ತವಿಕ ವೆಚ್ಚದ ಪ್ರಗತಿಯ ಗಮನಿಸುವಿಕೆ ಮತ್ತು ಅದರ ಮೇಲಿನ ನಿಯಂತ್ರಣಕ್ಕೆ ಸಂಬಂಧಿಸಿದ ಕ್ರಮಗಳನ್ನು ಒಳಗೊಂಡಿದೆ.

2.2 ಧನವಿನಿಯೋಗ ಲೆಕ್ಕಗಳ ಸಾರಾಂಶ

ಭಾರತದ ಲೆಕ್ಕ ನಿಯಂತ್ರಕರು ಮತ್ತು ಮಹಾಲೇಕೃಪರಿಶೋಧಕರಿಂದ ನಡೆಸಲ್ಪಡುವ ಧನವಿನಿಯೋಗದ ಲೆಕ್ಕ ಪರಿಶೋಧನೆಯು ವಿವಿಧ ಅನುದಾನಗಳಡಿ ಮಾಡಿದ ವಾಸ್ತವ ವೆಚ್ಚವು ಧನವಿನಿಯೋಗ ಅಧಿನಿಯಮದಡಿ ನೀಡಿದ ಅಧಿಕಾರದ ಪರಿಮಿತಿಯೊಳಗೆ ಇದೆಯೇ ಮತ್ತು ಸಂವಿಧಾನದ ಉಪಬಂಧಗಳ ಮತ್ತು ವಿಧಾನಸಭೆಯ ವಿವಿಧ ಶಾಸನಗಳ ಅಡಿಯಲ್ಲಿ ಪ್ರಭೃತಗೊಳಿಸಬೇಕಾದ ವೆಚ್ಚವನ್ನು ಹಾಗೆ ಪ್ರಭೃತಗೊಳಿಸಿದೆಯೇ ಎಂಬುದನ್ನು ಖಚಿತಪಡಿಸಿಕೊಳ್ಳಲು ಬಯಸುತ್ತದೆ. ಅಲ್ಲದೆ, ಹಾಗೆ ಮಾಡಿದ ವೆಚ್ಚವು ಸಂಬಂಧಿಸಿದ ಕಾನೂನು, ನಿಯಮಗಳು, ನಿಬಂಧನೆಗಳು ಮತ್ತು ನಿರ್ದೇಶನಗಳಿಗೆ ಅನುಗುಣವಾಗಿದೆಯೇ ಎಂಬುದನ್ನು ಸಹ ಖಚಿತಪಡಿಸಿಕೊಳ್ಳುತ್ತದೆ. 2018-19ನೇ ವರ್ಷದಲ್ಲಿ 29 ಅನುದಾನ/ವಿನಿಯೋಗಗಳಿಗೆ ಪ್ರತಿಯಾಗಿ ವಾಸ್ತವ ವೆಚ್ಚದ ಸಂಕ್ಷಿಪ್ತ ಸ್ಥಿತಿಯನ್ನು ಕೋಷ್ಟಕ 2.1ರಲ್ಲಿ ನೀಡಲಾಗಿದೆ.

ಕೋಷ್ಟಕ 2.1: ಮೂಲ/ಪೂರಕ ಅವಕಾಶಗಳಿಗೆ ಪ್ರತಿಯಾಗಿ ವಾಸ್ತವ ವೆಚ್ಚದ ಸಂಕ್ಷಿಪ್ತ ಸ್ಥಿತಿ

(₹ ಕೋಟಿಗಳಲ್ಲಿ)

ವೆಚ್ಚದ ಸ್ವರೂಪ	ಮೂಲ ಅನುದಾನ/ ವಿನಿಯೋಗ	ಪೂರಕ ಅನುದಾನ/ ವಿನಿಯೋಗ	ಒಟ್ಟು	ವಾಸ್ತವ ವೆಚ್ಚ	ಬಳಕೆಯಾಗದ ಅವಕಾಶ(-)/ ಅವಕಾಶಕ್ಕಿಂತ ಅಧಿಕ ವೆಚ್ಚ(+)	ಅಧ್ಯರ್ಪಣೆ ಮಾಡಿದ ಮೊತ್ತ	ಮಾರ್ಚ್ 31ರಂದು ಅಧ್ಯರ್ಪಣೆ ಮಾಡಿದ ಮೊತ್ತ	ಮಾರ್ಚ್ 31ರಂದು (ತೇಕಡ ವಾರು) ಉಳಿಕೆಯು ಅಧ್ಯರ್ಪಣೆ	
ಪುರಸ್ಕೃತ	I ರಾಜಸ್ವ	1,49,168.61	14,703.43	1,63,872.04	1,48,976.27	14,895.77	8,036.77	8,036.77	100
	II ಬಂಡವಾಳ	35,442.84	3,978.02	39,420.86	35,053.78	4,367.08	1,609.61	1,609.61	100
	III ಸಾಲಗಳು ಮತ್ತು ಮುಂಗಡಗಳು	7,140.48	2,672.88	9,813.36	5,810.94	4,002.42	131.50	131.50	100
	ಒಟ್ಟು ಪುರಸ್ಕೃತ	1,91,751.93	21,354.33	2,13,106.26	1,89,840.99	23,265.27	9,777.88	9,777.88	
ಪ್ರಭೃತ	IV ರಾಜಸ್ವ	19,785.59	140.88	19,926.47	18,257.00	1,669.47	472.47	472.47	100
	V ಸಾರ್ವಜನಿಕ ಋಣ ಪಾವತಿ	11,135.84	67.09	11,202.93	11,094.58	108.35	120.31	120.31	100
	VI ಬಂಡವಾಳ	1,437.41	0.00	1,437.41	1,341.53	95.88	0.01	0.01	100
ಒಟ್ಟು ಪ್ರಭೃತ	32,358.84	207.97	32,566.81	30,693.11	1,873.70	592.79	592.79		
ಒಟ್ಟು ಮೊತ್ತ	2,24,110.77	21,562.30	2,45,673.07	2,20,534.10	25,138.97	10,370.67	10,370.67		

ಆಕರ: ಧನವಿನಿಯೋಗ ಲೆಕ್ಕಗಳು.

2018-19ರಲ್ಲಿ ₹2,45,673.07 ಕೋಟಿಗಳ ಅವಕಾಶಕ್ಕೆ ಪ್ರತಿಯಾಗಿ ₹2,20,534.10 ಕೋಟಿಗಳ ವೆಚ್ಚವನ್ನು ಭರಿಸಲಾಗಿದ್ದು, ₹25,138.97 ಕೋಟಿಗಳ ಅವಕಾಶವು ಬಳಕೆಯಾಗದೆ ಉಳಿಯುವುದರಲ್ಲಿ ಪರಿಣಮಿಸಿತು (ಶೇಕಡಾ 10).

2.3 ವೆಚ್ಚದ ಮೇಲಿನ ಟಿಪ್ಪಣಿಗಳು

ಸಕ್ಷಮ ಪ್ರಾಧಿಕಾರದಿಂದ ಅನುಮೋದನೆ ಪಡೆಯದ ಹೊರತು ಮತ್ತು ಧನವಿನಿಯೋಗ ಕಾಯಿದೆ ಅಡಿಯಲ್ಲಿ/ಹಣದ ಪುನರ್ವಿನಿಯೋಗದ ಮೂಲಕ ಸಾಕಷ್ಟು ಹಣವನ್ನು ಒದಗಿಸಿದ ಹೊರತು ಸಾರ್ವಜನಿಕ ನಿಧಿಯಿಂದ ಹಣವನ್ನು ವೆಚ್ಚ ಮಾಡಲಾಗುವುದಿಲ್ಲ. ಶಾಸನಸಭೆಯಲ್ಲಿ ಮಂಡಿಸುವ ಅನುದಾನಗಳ ಬೇಡಿಕೆಗಳ ಸಾರಾಂಶವು, ಬೇಡಿಕೆಗೆ ಲಗತ್ತಿಸಿರುವ ಅನುಸೂಚಿಗಳಲ್ಲಿ ತಿಳಿಸಿರುವಂತೆ ವರ್ಷದ ಅವಧಿಯಲ್ಲಿ ವಿವಿಧ ನಿರ್ದಿಷ್ಟ ಸೇವೆಗಳ ಮೇಲಿನ ವೆಚ್ಚವನ್ನು ಭರಿಸಲು ಅನುಮೋದನೆಯನ್ನು ಕೋರುತ್ತದೆ. ಹಾಗೆ ತೋರಿಸಿದ ವೆಚ್ಚವು, ಸೆಳೆದ ಮೊತ್ತಗಳು ಆಯಾ ಉದ್ದೇಶಕ್ಕೆ ಖರ್ಚು ಮಾಡಲಾಗಿದೆ ಎಂಬುದನ್ನು ಸೂಚಿಸುತ್ತದೆ.

ಮಂಜೂರಾತಿಯ ನಿಯಮಾನುಸಾರ ಮತ್ತು ಮೂಲ ಉದ್ದೇಶಕ್ಕಾಗಿ ಹಣವನ್ನು ವೆಚ್ಚ ಮಾಡಲಾಗಿದೆ ಎಂಬ ಎಣಿಕೆಯು, ಕೆಳಗೆ ಚರ್ಚಿಸಿದಂತೆ, ದೋಷಯುಕ್ತವಾಗಿರುವುದನ್ನು ಲೆಕ್ಕಪರಿಶೋಧನೆಯು ಗಮನಿಸಿತು.

2.3.1 ವೆಚ್ಚವನ್ನು ಅಧಿಕವಾಗಿ/ಕಡಿಮೆಯಾಗಿ ಹೇಳಿರುವುದು

ಸಂಕ್ಷಿಪ್ತ ಸಾದಿಲ್ವಾರು ಬಿಲ್ಲುಗಳನ್ನು (ಎನ್‌ಡಿಸಿ ಬಿಲ್ಲುಗಳು) ಸಲ್ಲಿಸದಿರುವುದು ಮತ್ತು ಸಾರ್ವಜನಿಕ ಲೆಕ್ಕದಡಿಯಲ್ಲಿ ಜಿಲ್ಲಾ ಪಂಚಾಯತ್ ಮತ್ತು ತಾಲ್ಲೂಕು ಪಂಚಾಯತ್‌ಗಳ ನಿಧಿಗಳಲ್ಲಿನ ಬಳಕೆಯಾಗದ ಮೊತ್ತಗಳ ಕಾರಣದಿಂದ ವೆಚ್ಚವನ್ನು ಅಧಿಕವಾಗಿ ಹೇಳಲಾಗಿದೆ. ಜೊತೆಗೆ, ಮೀಸಲು ನಿಧಿಯಲ್ಲಿ ಕೆಲವು ವಹಿವಾಟುಗಳನ್ನು ಪ್ರಾರಂಭಿಸದಿರುವುದರಿಂದ ವೆಚ್ಚವನ್ನು ಕಡಿಮೆ ಹೇಳಲಾಗಿದೆ. ಮೇಲಿನ ವಹಿವಾಟುಗಳ ಪರಿಣಾಮವನ್ನು ಕೋಷ್ಟಕ 2.2ರಲ್ಲಿ ನೀಡಲಾಗಿದೆ (ಇವು ಕೇವಲ ಉದಾಹರಣೆಗಳು ಮಾತ್ರ).

ಕೋಷ್ಟಕ 2.2: ವೆಚ್ಚವನ್ನು ಅಧಿಕವಾಗಿ/ಕಡಿಮೆಯಾಗಿ ಹೇಳಿರುವುದು

(₹ ಕೋಟಿಗಳಲ್ಲಿ)

ಕ್ರಮ ಸಂಖ್ಯೆ	ವೆಚ್ಚವನ್ನು ಅಧಿಕವಾಗಿ ಹೇಳಿರುವುದು	ಮೊತ್ತ	ವೆಚ್ಚವನ್ನು ಕಡಿಮೆ ಹೇಳಿರುವುದು	ಮೊತ್ತ
1	2018-19ರ ಅವಧಿಯಲ್ಲಿ ಡಿಡಿಗಳು ಸೆಳೆದ ಎಸಿ ಬಿಲ್ಲುಗಳಿಗೆ ಎನ್‌ಡಿಸಿ ಬಿಲ್ಲುಗಳನ್ನು ಸಲ್ಲಿಸದಿರುವುದು (ವಿವರಗಳು ಕಂಡಿಕೆ 3.6ರಲ್ಲಿವೆ)	52.37	ಸಂಗ್ರಹಿಸಿದ ಹಸಿರು ತೆರಿಗೆಯನ್ನು ಸಾರ್ವಜನಿಕ ಲೆಕ್ಕಕ್ಕೆ ವರ್ಗಾವಣೆ ಮಾಡದಿರುವುದು (ವಿವರಗಳು ಕಂಡಿಕೆ 1.10.4ರಲ್ಲಿವೆ)	27.20
2	ಸಾರ್ವಜನಿಕ ಲೆಕ್ಕದಲ್ಲಿ ಜಿಲ್ಲಾ ಪಂಚಾಯತ್ ನಿಧಿಯಡಿಯಲ್ಲಿ ಅದಕ್ಕೆ ಬಿಡುಗಡೆ ಮಾಡಿದ ಮೊತ್ತದಲ್ಲಿ (₹7,546.53 ಕೋಟಿ) ಬಳಕೆಯಾಗದೇ ಉಳಿದಿರುವುದು	492.17	ಹೂಡಿಕೆ ಮಾಡದಿರುವುದು ಹಾಗೂ ಮೊತ್ತವನ್ನು ಸಂಚಿತ ಋಣಪರಿಹಾರ ನಿಧಿಗೆ ಹೊಂದಾಣಿಕೆ ಮಾಡದಿರುವುದು (ವಿವರಗಳು ಕಂಡಿಕೆ 1.10.4ರಲ್ಲಿವೆ)	465.29
3	ಸಾರ್ವಜನಿಕ ಲೆಕ್ಕದಲ್ಲಿ ತಾಲ್ಲೂಕು ಪಂಚಾಯತ್ ನಿಧಿಯಡಿಯಲ್ಲಿ ಅದಕ್ಕೆ ಬಿಡುಗಡೆ ಮಾಡಿದ ಮೊತ್ತದಲ್ಲಿ (₹15,005.71 ಕೋಟಿ) ಬಳಕೆಯಾಗದೇ ಉಳಿದಿರುವುದು	814.65		
4	ಕರ್ನಾಟಕ ಅರಣ್ಯ ಅಭಿವೃದ್ಧಿ ನಿಧಿಗೆ ವೆಚ್ಚದ ವರ್ಗಾವಣೆಯನ್ನು ಮಾಡದಿರುವುದು (ವಿವರಗಳು ಕಂಡಿಕೆ 1.10.4ರಲ್ಲಿವೆ)	299.20		
	ಒಟ್ಟು	1,658.39		492.49

ಮೇಲಿನ ಕೋಷ್ಟಕದಿಂದ ₹1,165.90 ಕೋಟಿಗಳ ಮಟ್ಟಿಗೆ ವೆಚ್ಚವನ್ನು ಅಧಿಕವಾಗಿ ತೋರಿಸಿರುವುದನ್ನು ಗಮನಿಸಬಹುದು.

2.3.2 ಕಾರ್ಯನಿರ್ವಾಹಕ ಆದೇಶಗಳ ಮೂಲಕ ಬಿಡುಗಡೆಯಾದ ಹೆಚ್ಚುವರಿ ಮೊತ್ತ

ಸಂವಿಧಾನದ 204 ಮತ್ತು 205ನೇ ವಿಧಿಗಳಡಿಯಲ್ಲಿನ ಸಂಬಂಧಿತ ಧನವಿನಿಯೋಗ ಕಾಯಿದೆಗಳಡಿಯಲ್ಲಿ ಶಾಸಕಾಂಗದಿಂದ ಅನುಮೋದಿತವಾಗದ ಹೊರತು ರಾಜ್ಯದ ಸಂಚಿತ ನಿಧಿಯಿಂದ ಹಣ ಸೆಳೆಯುವನ್ನು ಭಾರತದ ಸಂವಿಧಾನದ 266(3)ನೇ ವಿಧಿಯು ನಿಷೇಧಿಸುತ್ತದೆ.

2018-19ರಲ್ಲಿ 19 ಅನುದಾನಗಳ ರಾಜಸ್ವ/ಬಂಡವಾಳ ವರ್ಗಗಳಡಿಯಲ್ಲಿ ₹3,940.35 ಕೋಟಿಗಳನ್ನು (ಇವು ಕೇವಲ ಉದಾಹರಣೆಯಾಗಿ ಮಾತ್ರ) 77 ಕಾರ್ಯನಿರ್ವಾಹಕ ಆದೇಶಗಳ ಮೂಲಕ ಬಿಡುಗಡೆ ಮಾಡಿ ನಂತರ ಪೂರಕ ಅಂದಾಜುಗಳ ಮೂಲಕ ಸಕ್ರಮಗೊಳಿಸಿರುವುದನ್ನು ಲೆಕ್ಕಪರಿಶೋಧನೆಯು ಗಮನಿಸಿತು (ಅನುಬಂಧ 2.1). ಈ ಹೆಚ್ಚುವರಿಗಳ ಮೂಲಕ ಮಾಡಿದ ವೆಚ್ಚವನ್ನು 6ನೇ ವೇತನ ಆಯೋಗದ ಅನುಷ್ಠಾನದ ಪಾವತಿ, ಪೂರಕ ವೆಚ್ಚಗಳು, ಬಾಕಿಯಿರುವ ಬಿಲ್‌ಗಳ ಪಾವತಿ, ಅರ್ಹ ಕೈಗಾರಿಕೆಗಳಿಗೆ ಮಾರಾಟ ತೆರಿಗೆ ಮರುಪಾವತಿ ಮುಂತಾದ ವಾಡಿಕೆಯ ಬಾಬುಗಳ ಮೇಲೆ ಮಾಡಿರುವುದನ್ನು ಗಮನಿಸಲಾಯಿತು ಮತ್ತು ಈ ವೆಚ್ಚಗಳು ತುರ್ತು/ಅನಿರೀಕ್ಷಿತ ವೆಚ್ಚಗಳೆಂದು ಪರಿಗಣಿಸಲು ಅರ್ಹವಾಗಿರಲಿಲ್ಲ ಹಾಗೂ ಇದಕ್ಕಾಗಿ ಪೂರಕ ಬೇಡಿಕೆಗಳ ಸಲ್ಲಿಸುವಿಕೆಗಾಗಿ ನಿರೀಕ್ಷೆ ಮಾಡಬಹುದಾಗಿತ್ತು. ಸಾರ್ವಜನಿಕ ಲೆಕ್ಕಪತ್ರ ಸಮಿತಿಯು ತನ್ನ ಐದನೇ ವರದಿಯಲ್ಲಿ (ಹದಿನಾಲ್ಕನೇ ವಿಧಾನಸಭೆ) ಕಾರ್ಯನಿರ್ವಾಹಕ ಆದೇಶಗಳ ಮೂಲಕ ಹೆಚ್ಚುವರಿ ಮೊತ್ತವನ್ನು ಮಂಜೂರು ಮಾಡುವುದನ್ನು ತತ್ಕಾಲದ ಪ್ರಕರಣಗಳಿಗೆ ಮಾತ್ರ ಸೀಮಿತಗೊಳಿಸಬೇಕು ಎಂದು ಶಿಫಾರಸು ಮಾಡಿತ್ತು (ಜುಲೈ 2015) (ದಿನಾಂಕ 6 ಆಗಸ್ಟ್ 2015ರ ಸರ್ಕಾರದ ಆದೇಶದ ಕಂಡಿಕೆ 5). ಸಾರ್ವಜನಿಕ ಲೆಕ್ಕಪತ್ರ ಸಮಿತಿಯು ಶಿಫಾರಸಿನ ಹೊರತಾಗಿಯೂ ಶಾಸಕಾಂಗದ ಅನುಮೋದನೆಯಿಲ್ಲದೆ ವೆಚ್ಚವನ್ನು ಭರಿಸಿರುವುದನ್ನು ಗಮನಿಸಲಾಯಿತು.

ಕೋಷ್ಟಕ 2.3: 2015-19ರಲ್ಲಿ ಕಾರ್ಯನಿರ್ವಾಹಕ ಆದೇಶಗಳ ಮೂಲಕ ಬಿಡುಗಡೆ ಮಾಡಿದ ಹೆಚ್ಚುವರಿ ಮೊತ್ತಗಳು

(₹ ಕೋಟಿಗಳಲ್ಲಿ)

ವರ್ಷ	ಅನುದಾನಗಳ ಸಂಖ್ಯೆ	ಪ್ರಕರಣಗಳ ಸಂಖ್ಯೆ	ಮೊತ್ತ
2015-16	25	190	5,065.69
2016-17	26	293	6,057.11
2017-18	20	128	3,747.77
2018-19	19	77	3,940.35

ಸಂವಿಧಾನದ 266(3)ನೇ ವಿಧಿಯು ಪೂರಕ ಬೇಡಿಕೆಗಳನ್ನು ಮಂಡಿಸುವ ಮೂಲಕ ಶಾಸಕಾಂಗದ ಅನುಮೋದನೆ ಪಡೆಯದೆ ಆದಾಯಗಳ ವಿನಿಯೋಗವನ್ನು ನಿರ್ಬಂಧಿಸುತ್ತದೆ. ಈ ತತ್ವವನ್ನು ಸಾಧ್ಯವಾದಷ್ಟು ಗರಿಷ್ಠ ಮಟ್ಟದಲ್ಲಿ ಪಾಲಿಸಬೇಕಿದೆ.

ಕಾರ್ಯನಿರ್ವಾಹಕ ಆದೇಶಗಳ ಮೂಲಕ ಹೆಚ್ಚುವರಿಗಳನ್ನು ಮಂಜೂರು ಮಾಡುವುದನ್ನು ಕೇವಲ ಸಮರ್ಥನೀಯ ಪ್ರಕರಣಗಳಿಗೆ ಮಾತ್ರ ಸೀಮಿತಗೊಳಿಸುವ ಪ್ರಯತ್ನಗಳನ್ನು ಮುಂದಿನ ವರ್ಷಗಳಲ್ಲಿ ಮಾಡಲಾಗುವುದು ಎಂದು ಆರ್ಥಿಕ ಇಲಾಖೆಯು ಉತ್ತರಿಸಿತು (ಮಾರ್ಚ್ 2020).

2.3.3 ಸಕ್ರಮಿಕರಣದ ಅಗತ್ಯವಿರುವ ಅಧಿಕ ವೆಚ್ಚಗಳು

ಭಾರತ ಸಂವಿಧಾನದ 204 ವಿಧಿಯಡಿಯಲ್ಲಿನ ಸಂಬಂಧಿತ ಧನವಿನಿಯೋಗ ಕಾಯಿದೆಯಡಿಯಲ್ಲಿ ಶಾಸಕಾಂಗದಿಂದ ಅನುಮೋದಿತವಾಗದ ಹೊರತು ರಾಜ್ಯದ ಸಂಚಿತ ನಿಧಿಯಿಂದ ಹಣ ಸೆಳೆಯುವಂತಿಲ್ಲ ಮತ್ತು 205ನೇ ವಿಧಿಯು ಅನುದಾನ/ವಿನಿಯೋಗದ ಮೇಲಿನ ಅಧಿಕವನ್ನು ರಾಜ್ಯ ಶಾಸಕಾಂಗದಿಂದ ಸಕ್ರಮಗೊಳಿಸಬೇಕೆಂದು ಕಡ್ಡಾಯ ವಿಧಿಸುತ್ತದೆ. ವಿಧಿಯ ಅಡಿಯಲ್ಲಿ ವೆಚ್ಚದ ಸಕ್ರಮಿಕರಣಕ್ಕೆ ಯಾವುದೇ ಸಮಯದ ಚೌಕಟ್ಟನ್ನು ನಿಗದಿಪಡಿಸಿರದಿದ್ದರೂ ಸಹ ಸಾರ್ವಜನಿಕ ಲೆಕ್ಕಪತ್ರ ಸಮಿತಿಯಿಂದ ಧನವಿನಿಯೋಗ ಲೆಕ್ಕಗಳ ಚರ್ಚೆಯು ಪೂರ್ಣಗೊಂಡ ನಂತರ ಅಧಿಕ ವೆಚ್ಚದ ಸಕ್ರಮಿಕರಣವನ್ನು ಮಾಡಲಾಗುತ್ತದೆ. 2018-19ರ ವರ್ಷದಲ್ಲಿ ಸಕ್ರಮಿಕರಣದ ಅಗತ್ಯವಿರುವ ಅವಕಾಶಗಳನ್ನು ಮೀರಿದ ವೆಚ್ಚಗಳನ್ನು ಒಳಗೊಂಡ ಯಾವುದೇ ಅನುದಾನಗಳು/ವಿನಿಯೋಗದ ಪ್ರಕರಣಗಳಿರಲಿಲ್ಲ. ಅನುಬಂಧ 2.2ರಲ್ಲಿ ತೋರಿಸಿರುವಂತೆ, 2012-13ರಿಂದ 2017-18ರ ಅವಧಿಯ ₹2,409.53 ಕೋಟಿಗಳಷ್ಟು ಒಟ್ಟು ಅಧಿಕ ವೆಚ್ಚವನ್ನು ಇನ್ನೂ ಸಕ್ರಮಿಕರಣಗೊಳಿಸಬೇಕಿದೆ. ಇದು ಭಾರತ ಸಂವಿಧಾನದ 204 ವಿಧಿಯಲ್ಲಿ ಹೇಳಿರುವಂತೆ ರಾಜ್ಯ ಶಾಸಕಾಂಗದಿಂದ ಅನುಮತಿ ಇಲ್ಲದೆ ಸಂಚಿತ ನಿಧಿಯಿಂದ ಹಣ ಸೆಳೆಯುವಂತಿಲ್ಲ ಎಂಬ ನಿಯಮದ ಉಲ್ಲಂಘನೆಯಾಗಿದೆ. ಮತ್ತು ಇದು ಆಯವ್ಯಯದ ಹಣಕಾಸು ನಿಯಂತ್ರಣವನ್ನು ದುರ್ಬಲಗೊಳಿಸುವುದಲ್ಲದೆ ಸಾರ್ವಜನಿಕ ಸಂಪನ್ಮೂಲದ ನಿರ್ವಹಣೆಯಲ್ಲಿನ ಆರ್ಥಿಕ ಅಶಿಸ್ತನ್ನು ಉತ್ತೇಜಿಸುತ್ತದೆ.

ಸಾರ್ವಜನಿಕ ಲೆಕ್ಕಪತ್ರ ಸಮಿತಿಯೊಂದಿಗೆ ಸಮಾಲೋಚಿಸಿ ಹಿಂದಿನ ವರ್ಷಗಳ ಅಧಿಕ ವೆಚ್ಚವನ್ನು ಸಕ್ರಮಗೊಳಿಸುವ ಬಗ್ಗೆ ಶೀಘ್ರ ಕ್ರಮವನ್ನು ಕೈಗೊಳ್ಳಬೇಕಿದೆ.

2012-13ರ ನಂತರದ ಅಧಿಕ ವೆಚ್ಚಗಳನ್ನು ಸಕ್ರಮಿಕರಣಗೊಳಿಸಲು ಉಪಕ್ರಮಿಸಲಾಗಿದೆ ಮತ್ತು ಈ ಸಂಬಂಧವಾಗಿ ಶೀಘ್ರದಲ್ಲಿಯೇ ಅಧಿಸೂಚನೆಯನ್ನು ಹೊರಡಿಸಲಾಗುವುದು ಎಂದು ಆರ್ಥಿಕ ಇಲಾಖೆಯು ಉತ್ತರಿಸಿತು (ಮಾರ್ಚ್ 2020).

2.3.4 ಹೊಸ ಸೇವೆ/ಹೊಸ ಸೇವೆಗಳ ಸಾಧನ

ಸಂವಿಧಾನದ 205ನೇ ವಿಧಿಯ ಅನ್ವಯ ವಾರ್ಷಿಕ ಮುಂಗಡ ಪತ್ರದಲ್ಲಿ ನಿರೀಕ್ಷಿಸಿರದ 'ಹೊಸ ಸೇವೆ'ಯ ಮೇಲಿನ ವೆಚ್ಚವನ್ನು, ಅದಕ್ಕೆ ಶಾಸನಸಭೆಯಿಂದ ನಿರ್ದಿಷ್ಟ ಅನುಮೋದನೆ ದೊರೆತ ಮೇಲಷ್ಟೇ ಭರಿಸಬಹುದಾಗಿದೆ. ಸರ್ಕಾರವು ಸಾರ್ವಜನಿಕ ಲೆಕ್ಕ ಸಮಿತಿಯ ನಾಲ್ಕನೆಯ ವರದಿಯ (ಹದಿನಾಲ್ಕನೆ ವಿಧಾನಸಭೆ) ಶಿಫಾರಸಿನ ಮೇಲೆ 'ಹೊಸ ಸೇವೆ' ಯ ಮಾನದಂಡಗಳು ಅನ್ವಯಿಸದ ಕೆಲವು ವೆಚ್ಚದ ಬಾಬುಗಳನ್ನು ವಿನಾಯಿತಿಗೊಳಿಸಿ ಹಾಗೂ 'ಹೊಸ ಸೇವೆ' ಯನ್ನು ನಿರ್ಧರಿಸಲು ಇರುವ ಮಾನದಂಡಗಳನ್ನು ನಿಗದಿಗೊಳಿಸಿ, ಆಗಸ್ಟ್ 2015ರಲ್ಲಿ ಆದೇಶವನ್ನು ಹೊರಡಿಸಿತು. 'ಹೊಸ ಸೇವೆ'ಯ ಈ ಪರಿಷ್ಕೃತ ಮಾನದಂಡಗಳು 2015-16ನೇ ವರ್ಷದಿಂದ ಜಾರಿಗೆ ಬಂದಿವೆ. ಮೇಲಿನ ಆದೇಶದ ಅನ್ವಯ ಈಗಾಗಲೇ ಅವಕಾಶ ಕಲ್ಪಿಸಿರುವ ಮತ್ತು ಶಾಸಕಾಂಗದ ಅನುಮೋದನೆ ಪಡೆದಿರುವ ಪ್ರಕರಣಗಳು ಒಂದು ವೇಳೆ ಮುಂದೆ ವೆಚ್ಚಗಳು ಮೂಲತಃ ಆಯವ್ಯಯದಲ್ಲಿ ಒದಗಿಸಿರುವ ಅವಕಾಶವನ್ನು ಮೀರಬಹುದಾಗಿದ್ದಲ್ಲಿ, ವಾಸ್ತವ ವೆಚ್ಚದ ಮೊತ್ತವು ಮೂಲ ಅವಕಾಶದ ಎರಡರಷ್ಟು ಅಥವಾ ₹5 ಕೋಟಿ ಇವೆರಡರಲ್ಲಿ ಯಾವುದು ಹೆಚ್ಚೋ ಆ ಮೊತ್ತವನ್ನು ಮೀರದಿದ್ದಲ್ಲಿ ಆ ಬಾಬುಗಳನ್ನು 'ಹೊಸ ಸೇವೆ' ಎಂದು ಪರಿಗಣಿಸಲಾಗುವುದಿಲ್ಲ.

2018-19ನೇ ವರ್ಷದಲ್ಲಿ ಮೂರು ಅನುದಾನಗಳನ್ನು ಒಳಗೊಂಡಿದ್ದ ನಾಲ್ಕು ಪ್ರಕರಣಗಳಲ್ಲಿ, 'ಹೊಸ ಸೇವೆ/ ಹೊಸ ಸೇವೆಗಳ ಸಾಧನ' ಎಂದು ಪರಿಗಣಿಸಬೇಕಿದ್ದ ₹686.82 ಕೋಟಿಗಳಷ್ಟು ಮೊತ್ತದ ಅಧಿಕ

ವೆಚ್ಚವನ್ನು ಶಾಸಕಾಂಗದ ಅನುಮೋದನೆ ಪಡೆಯದೆ ಭರಿಸಲಾಗಿದೆ. ವಿವರಗಳನ್ನು ಕೋಷ್ಟಕ 2.4ರಲ್ಲಿ ನೀಡಲಾಗಿದೆ.

ಕೋಷ್ಟಕ 2.4: ಹೊಸ ಸೇವೆ/ಹೊಸ ಸೇವೆಗಳ ಸಾಧನದ ಪ್ರಕರಣಗಳು

(₹ ಕೋಟಿಗಳಲ್ಲಿ)

ಕ್ರಮ ಸಂಖ್ಯೆ	ಅನುದಾನ ಸಂಖ್ಯೆ/ಹೆಸರು	ಪ್ರಧಾನ ಲೆಕ್ಕಶೀರ್ಷಿಕೆ	ಒಟ್ಟು ಅನುದಾನ	ವೆಚ್ಚ	ಅಧಿಕ
1	12-ಮಾಹಿತಿ, ಪ್ರವಾಸೋದ್ಯಮ ಮತ್ತು ಯುವ ಸೇವೆಗಳು	3452-80-104-0-04-106- ಸಹಾಯಾನುದಾನಗಳು	5.00	15.10	(+)10.10
2	19-ನಗರಾಭಿವೃದ್ಧಿ ಋಣ ಸೇವೆಗಳು	3604-00-191-1-51-240 - ಋಣ ಸೇವೆಗಳು	0.00	573.67	(+)573.67
3	20-ಲೋಕೋಪಯೋಗಿ - ನಿರ್ವಹಣಾ ವೆಚ್ಚ	3054-03-337-0-07-200 - ನಿರ್ವಹಣಾ ವೆಚ್ಚ	37.46	117.46	(+)80.00
4		4711-02-103-2-00-139 - ಬೃಹತ್ ಕಾಮಗಾರಿಗಳು	9.86	32.91	(+)23.05
ಒಟ್ಟು					686.82

ಆಕರ: ಧನವಿನಿಯೋಗ ಲೆಕ್ಕಗಳು

ಕ್ರಮಸಂಖ್ಯೆ.2ರಲ್ಲಿನ ಪ್ರಕರಣವು, ಕಂಡಿಕೆ 2.4.2ರಲ್ಲಿ ಚರ್ಚಿಸಿರುವಂತೆ, ಪುರಸ್ಕೃತದ ಬದಲಿಗೆ ಪ್ರಭೃತದ ಅಡಿಯಲ್ಲಿ ಅವಕಾಶವನ್ನು ತಪ್ಪಾಗಿ ವರ್ಗೀಕರಿಸಿದ್ದರಿಂದ ಹೊಸ ಸೇವೆಯ ಮಾನದಂಡವನ್ನು ಆಕರ್ಷಿಸುತ್ತದೆ.

'ಹೊಸ ಸೇವೆ/ಹೊಸ ಸೇವೆಗಳ ಸಾಧನ' ಮಾನದಂಡವನ್ನು ಆಕರ್ಷಿಸುವ ಮೊತ್ತಗಳ ಸೆಳೆಯುವಿಕೆಯನ್ನು ನಿಯಮಿತವಾಗಿ ಆಯವ್ಯಯಕ್ಕೆ ಪ್ರತಿಯಾಗಿ ವೆಚ್ಚದ ತಾಳೆ ಮಾಡುವುದರಿಂದ ತಪ್ಪಿಸಬಹುದು.

ಮುಂದೆ ಅಂತಹ ತಪ್ಪುಗಳನ್ನು ನಿವಾರಿಸಲು ಅಗತ್ಯವಾದ ಪರಿಶೀಲನೆಗಳನ್ನು ನಡೆಸಲಾಗುವುದೆಂದು ಆರ್ಥಿಕ ಇಲಾಖೆಯು ಉತ್ತರಿಸಿತು (ಮಾರ್ಚ್ 2020).

2.4 ಆಯವ್ಯಯದಲ್ಲಿ ದೋಷಗಳು

ರಾಜಸ್ವ/ಬಂಡವಾಳ ಮತ್ತು ಪುರಸ್ಕೃತ/ಪ್ರಭೃತಗಳ ಮೇಲಿನ ವಹಿವಾಟುಗಳ ತಪ್ಪಾದ ವರ್ಗೀಕರಣವು ಸಂಬಂಧಪಟ್ಟ ಶೀರ್ಷಿಕೆಗಳಡಿಯಲ್ಲಿ ವಹಿವಾಟುಗಳ ವರ್ಗೀಕರಣದ ನಿಯಮಗಳ ಅನ್ವಯದಲ್ಲಿನ ಕೊರತೆಯನ್ನು ಸೂಚಿಸುತ್ತದೆ. ಈ ವಹಿವಾಟುಗಳು ರಾಜಸ್ವ ಲೆಕ್ಕದ ಮೇಲೆ ಮತ್ತು ರಾಜಸ್ವ ಅಧಿಕದಂತಹ ಆರ್ಥಿಕ ಸೂಚಕಗಳ ಮೇಲೆ ಪರಿಣಾಮ ಬೀರುತ್ತವೆ ಮತ್ತು ಅವುಗಳನ್ನು ವರ್ಷದ ಪ್ರಾರಂಭದಲ್ಲಿ ಆಯವ್ಯಯ ದಸ್ತಾವೇಜುಗಳಲ್ಲಿ ತೋರಿಸಲಾಗುತ್ತದೆ. ಕಳೆದ ವರ್ಷದ ಲೆಕ್ಕಗಳಲ್ಲಿ ದಾಖಲಿಸಿದ ವೆಚ್ಚವೊಂದಕ್ಕೆ ಅವಕಾಶ ಕಲ್ಪಿಸುವುದು ಸಹ ದೋಷಪೂರಿತ ಆಯವ್ಯಯವಾಗುತ್ತದೆ. ಅಲ್ಲದೆ, ಆ ವರ್ಷದಲ್ಲಾದ ವೆಚ್ಚವನ್ನು ತಿಳಿಯಲು ಮತ್ತು ಭವಿಷ್ಯದ ಆಯವ್ಯಯ ತಯಾರಿಕೆಗಾಗಿ ವಹಿವಾಟುಗಳನ್ನು ಸರಿಯಾದ ಉದ್ದೇಶ ಶೀರ್ಷಿಕೆಯಡಿ ವರ್ಗೀಕರಿಸುವುದು ಅವಶ್ಯಕವಾಗಿದೆ.

2.4.1 'ಬಂಡವಾಳ' ಮತ್ತು 'ರಾಜಸ್ವ' ನಡುವಿನ ತಪ್ಪು ವರ್ಗೀಕರಣ

2018-19ರ ಅವಧಿಯಲ್ಲಿ ₹108.40 ಕೋಟಿಗಳ ಮೊತ್ತವನ್ನು 'ಬಂಡವಾಳ' ಮತ್ತು 'ರಾಜಸ್ವ' ಗಳ ನಡುವೆ ತಪ್ಪಾಗಿ ವರ್ಗೀಕರಣ ಮಾಡಲಾಗಿತ್ತು. ವಿವರಗಳನ್ನು ಕೋಷ್ಟಕ 2.5ರಲ್ಲಿ ನೀಡಲಾಗಿದೆ.

ಕೋಷ್ಟಕ 2.5: 'ಬಂಡವಾಳ' ಮತ್ತು 'ರಾಜಸ್ವ' ನಡುವಿನ ತಪ್ಪು ವರ್ಗೀಕರಣ

(₹ ಕೋಟಿಗಳಲ್ಲಿ)

ಕ್ರಮ ಸಂಖ್ಯೆ	ಅನುದಾನ ಸಂಖ್ಯೆ	ಲೆಕ್ಕ ಶೀರ್ಷಿಕೆ	ಅವಕಾಶ	ವೆಚ್ಚ	ಲೆಕ್ಕಪರಿಶೋಧನೆಯಲ್ಲಿ ಗಮನಿಸಲಾದ ಸಂಕ್ಷಿಪ್ತ ಅಂಶ
ರಾಜಸ್ವ ವೆಚ್ಚವನ್ನು ಬಂಡವಾಳ ವೆಚ್ಚವೆಂದು ತೋರಿಸಿರುವುದು					
1	25 - ಕನ್ನಡ ಮತ್ತು ಸಂಸ್ಕೃತಿ	4202-04-800-1-08 - ಗಡಿ ಪ್ರದೇಶ ಅಭಿವೃದ್ಧಿ ಪ್ರಾಧಿಕಾರ	38.06	28.06	ಅವಕಾಶವು ಸಂಸ್ಥೆಗೆ ಒದಗಿಸಿದ್ದ ಅನುದಾನವಾಗಿತ್ತು. ಅನುದಾನಿತರಿಂದ ಪಡೆದ ಸಹಾಯಾನುದಾನವನ್ನು ಐಜಿಎಎಸ್-2ರ ಅನ್ವಯ ಅನುದಾನ ಪಡೆದವರ ಹಣಕಾಸಿನ ತಃಖ್ತೆಯಲ್ಲಿ, ಯಾವ ಉದ್ದೇಶಕ್ಕಾಗಿ ಹಣವನ್ನು ವಿತರಿಸಲಾಗಿದೆ ಎಂಬುದನ್ನೂ ಗಣಿಸದೆ ರಾಜಸ್ವ ವೆಚ್ಚವೆಂದು ವರ್ಗೀಕರಿಸಿ ಲೆಕ್ಕವಿಡುವುದರಿಂದ ಈ ಅವಕಾಶವನ್ನು ರಾಜಸ್ವ ಎಂದು ವರ್ಗೀಕರಿಸಬೇಕಿತ್ತು.
2	02- ಪಶುಸಂಗೋಪನೆ ಮತ್ತು ಮೀನುಗಾರಿಕೆ	4403-00-101-0-11- ಕರ್ನಾಟಕ ಪಶುವೈದ್ಯಕೀಯ ಮತ್ತು ಮೀನುಗಾರಿಕಾ ವಿಜ್ಞಾನಗಳ ವಿಶ್ವವಿದ್ಯಾಲಯ, ಬೀದರ್	16.06	16.06	ಐಜಿಎಎಸ್-2ರ ಅನ್ವಯ ಅನುದಾನ ಪಡೆದವರ ಹಣಕಾಸಿನ ತಃಖ್ತೆಯಲ್ಲಿ, ಯಾವ ಉದ್ದೇಶಕ್ಕಾಗಿ ಹಣವನ್ನು ವಿತರಿಸಲಾಗಿದೆ ಎಂಬುದನ್ನೂ ಗಣಿಸದೆ ರಾಜಸ್ವ ವೆಚ್ಚವೆಂದು ವರ್ಗೀಕರಿಸಿ ಲೆಕ್ಕವಿಡುವುದರಿಂದ ಈ ಅವಕಾಶವನ್ನು ರಾಜಸ್ವ ಎಂದು ವರ್ಗೀಕರಿಸಬೇಕಿತ್ತು.
ಹೀಗೆ ರಾಜಸ್ವ ವೆಚ್ಚವನ್ನು ₹44.12 ಕೋಟಿಗಳಷ್ಟು ಕಡಿಮೆ ಹೇಳಲಾಗಿದೆ.					
ಬಂಡವಾಳ ವೆಚ್ಚವನ್ನು ರಾಜಸ್ವ ವೆಚ್ಚವೆಂದು ತೋರಿಸಿರುವುದು					
3	05 - ಗೃಹ ಮತ್ತು ಸಾರಿಗೆ	3055-00-190-0-03-240 - ಋಣ ಸೇವೆಗಳು	80.97	64.28	ಈ ಮೊತ್ತವನ್ನು ಋಣದ ಮರುಪಾವತಿಯ ಸಲುವಾಗಿ ಬಿಡುಗಡೆ ಮಾಡಲಾಗಿತ್ತು. ವೆಚ್ಚವು ಹೊಣೆಗಾರಿಕೆಯನ್ನು ಕಡಿಮೆಗೊಳಿಸುವುದರಿಂದ ಅದನ್ನು ಬಂಡವಾಳವೆಂದು ವರ್ಗೀಕರಿಸಬೇಕಿತ್ತು.
ಹೀಗೆ ರಾಜಸ್ವ ವೆಚ್ಚವನ್ನು ₹64.28 ಕೋಟಿಗಳಷ್ಟು ಅಧಿಕವಾಗಿ ಹೇಳಲಾಗಿದೆ.					

2018-19ರ ಅವಧಿಯಲ್ಲಿ ₹20.16 ಕೋಟಿಗಳಷ್ಟು ರಾಜಸ್ವ ವೆಚ್ಚವನ್ನು ಹೆಚ್ಚಿಗೆ ಹೇಳಲಾಗಿತ್ತು ಮತ್ತು ತತ್ಸಂಬಂಧವಾಗಿ ರಾಜಸ್ವ ಅಧಿಕವನ್ನು ಕಡಿಮೆ ಹೇಳಲಾಗಿತ್ತು ಎಂಬುದು ಕೋಷ್ಟಕದಿಂದ ಸ್ಪಷ್ಟವಾಗುತ್ತದೆ.

ಆರ್ಥಿಕ ಇಲಾಖೆಯು ಲೆಕ್ಕಪರಿಶೋಧನಾ ಅವಲೋಕನವನ್ನು ಒಪ್ಪಿಕೊಂಡಿತು ಮತ್ತು ತಪ್ಪು ವರ್ಗೀಕರಣವನ್ನು ಸರಿಪಡಿಸಲು ಕ್ರಮಗಳನ್ನು ಕೈಗೊಳ್ಳುವುದಾಗಿ ನಿರ್ಗಮನ ಸಭೆಯಲ್ಲಿ ತಿಳಿಸಿತು (ಮಾರ್ಚ್ 2020).

2.4.2 ಆಯವ್ಯಯ ತಯಾರಿಸುವಾಗ 'ಪುರಸ್ಕೃತ' ಮತ್ತು 'ಪ್ರಭೃತ' ವಿಭಾಗಗಳ ನಡುವೆ ತಪ್ಪು ವರ್ಗೀಕರಣ

2018-19ರ ಅವಧಿಯಲ್ಲಿ, ಕೋಷ್ಟಕ 2.6ರಲ್ಲಿ ವಿವರಿಸಿರುವಂತೆ, ಪುರಸ್ಕೃತ ಮತ್ತು ಪ್ರಭೃತ ವಿಭಾಗಗಳಡಿ ₹621.88 ಕೋಟಿ ಮೊತ್ತವನ್ನು ಒಳಗೊಂಡ ತಪ್ಪು ವರ್ಗೀಕರಣದ ಎರಡು ಪ್ರಕರಣಗಳನ್ನು ಗಮನಿಸಲಾಯಿತು.

ಕೋಷ್ಟಕ 2.6: 'ಪುರಸ್ಕೃತ' ಮತ್ತು 'ಪ್ರಭೃತ' ನಡುವೆ ತಪ್ಪು ವರ್ಗೀಕರಣ

(₹ ಕೋಟಿಗಳಲ್ಲಿ)

ಕ್ರಮ ಸಂಖ್ಯೆ	ಅನುದಾನ ಸಂಖ್ಯೆ	ಲೆಕ್ಕ ಶೀರ್ಷಿಕೆ	ಅವಕಾಶ	ವೆಚ್ಚ	ಲೆಕ್ಕಪರಿಶೋಧನೆಯಲ್ಲಿ ಗಮನಿಸಿದ್ದು
1	03 - ಹಣಕಾಸು	2071-01-104-0-06-240- ಋಣ ಸೇವೆಗಳು (ಪ್ರ)	1.50	0.67	ಕರ್ನಾಟಕ ಸರ್ಕಾರದ ಋಣ ಸೇವೆಗಳಿಗೆ ರಾಜ್ಯದ ಖಾತೆಯಿಂದ ಎಂದು ಪರಿಗಣಿಸಲಾಗುತ್ತದೆ.
2	19 - ನಗರಾಭಿವೃದ್ಧಿ	3604-00-191-1-51-240- ಋಣ ಸೇವೆಗಳು (ಪ್ರ)	620.38	573.67	ಆದುದರಿಂದ, ಅವುಗಳನ್ನು ಪ್ರಭೃತವೆಂದು ಪರಿಗಣಿಸಬೇಕು. ಆದರೆ, ಕೋಷ್ಟಕದಲ್ಲಿನ ಋಣ ಸೇವೆಗಳು ಪುರಸ್ಕೃತಗಳಿಗೆ ಉಪದಾನ ಮತ್ತು ನೆರವಿಗೆ ಸಂಬಂಧಿಸಿವೆ. ಹೀಗಾಗಿ ವೆಚ್ಚವು ಪುರಸ್ಕೃತದ ರೂಪದಲ್ಲಿದೆ.
ಒಟ್ಟು			621.88	574.34	

ಎರಡೂ ಲೆಕ್ಕಶೀರ್ಷಿಕೆಗಳಡಿಯಲ್ಲಿ 'ಪುರಸ್ಕೃತ' ಮತ್ತು 'ಪ್ರಭೃತ'ಗಳ ನಡುವಿನ ತಪ್ಪು ವರ್ಗೀಕರಣವನ್ನು 2019-20ರ ಹಣಕಾಸು ವರ್ಷದಲ್ಲಿ ಸರಿಪಡಿಸಿರುವುದಾಗಿ ಆರ್ಥಿಕ ಇಲಾಖೆಯು ಉತ್ತರಿಸಿತು (ಮಾರ್ಚ್ 2020).

2.4.3 ಪ್ರಧಾನ ಲೆಕ್ಕಶೀರ್ಷಿಕೆಗಳಡಿಯಲ್ಲಿ ಮಾಡಿದ ತಪ್ಪು ಅವಕಾಶಗಳು

ಕೆಲವು ಪ್ರಧಾನ ಲೆಕ್ಕಶೀರ್ಷಿಕೆಗಳಲ್ಲಿ ಅವಕಾಶಗಳಲ್ಲಿನ ತಪ್ಪುಗಳನ್ನು ಹಿಂದಿನ ರಾಜ್ಯಸರ್ಕಾರದ ಹಣಕಾಸಿನ ವ್ಯವಹಾರಗಳ ಮೇಲಿನ ಲೆಕ್ಕಪರಿಶೋಧನಾ ವರದಿಯಲ್ಲಿ (ಕಂಡಿಕೆ 3.10.2 ಮತ್ತು ಕಂಡಿಕೆ 2.4.4) ಸೂಚಿಸಿದ್ದರೂ, 2018-19ರಲ್ಲಿಯೂ ತಪ್ಪುಗಳು ಮುಂದುವರೆದಿದ್ದವು, ಅವುಗಳನ್ನು ಕೆಳಗೆ ಚರ್ಚಿಸಲಾಗಿದೆ.

- 2017-18ರಲ್ಲಿ ರೈತರ ಸಾಲ ಮನ್ನಾ ಮಾಡುವುದನ್ನು ರಾಜಸ್ವ ವಿಭಾಗದ ಬದಲಿಗೆ ಬಂಡವಾಳ/ಸಾಲ ವಿಭಾಗದಡಿ ವರ್ಗೀಕರಿಸಲಾಗಿದ್ದು ಅದು ರಾಜಸ್ವ ಅಧಿಕದಂತಹ ಆರ್ಥಿಕ ಸೂಚಿಗಳ ಮೇಲೆ ಪರಿಣಾಮ ಬೀರುತ್ತದೆ. ಇಲಾಖೆಯು ಲೆಕ್ಕಪರಿಶೋಧನಾ ವ್ಯಾಖ್ಯೆಯನ್ನು ಒಪ್ಪಿಕೊಂಡಿತು ಮತ್ತು ಭವಿಷ್ಯದಲ್ಲಿ ಅಂತಹ ದೋಷಗಳನ್ನು ತಪ್ಪಿಸುವುದಾಗಿ ತಿಳಿಸಿತು. ಆದರೆ 2018-19ರಲ್ಲಿ ಲೆಕ್ಕ ಶೀರ್ಷಿಕೆ 6425-00-107-5-10-ಅಪೆಕ್ಸ್ ಬ್ಯಾಂಕ್‌ಗೆ ನೆರವು ಅಡಿಯಲ್ಲಿ ಸಾಲ ಮನ್ನಾ ಯೋಜನೆಯಡಿ ₹4,000 ಕೋಟಿಗಳ ಅವಕಾಶವನ್ನು ಕಲ್ಪಿಸಿರುವುದನ್ನು ಗಮನಿಸಲಾಯಿತು. ಇದನ್ನು ಸರಿಪಡಿಸುವುದಕ್ಕಾಗಿ ₹4,000 ಕೋಟಿಗಳಲ್ಲಿ ರಾಜಸ್ವ ಶೀರ್ಷಿಕೆ 2425-107-2-56-394-ಸಾಲ ಅಡಿಯಲ್ಲಿ ಅವಕಾಶವನ್ನು ಒದಗಿಸುವ ಮೂಲಕ ₹3,541 ಕೋಟಿಗಳನ್ನು ಅನುದಾನವನ್ನಾಗಿ ಪರಿವರ್ತಿಸಲಾಯಿತು. ಹೀಗೆ, ಬಂಡವಾಳ ವರ್ಗದಡಿಯಲ್ಲಿ ₹459 ಕೋಟಿ ಮೊತ್ತದ ಅಧಿಕ ಅವಕಾಶ ಮತ್ತು ಉಳಿತಾಯವಿದ್ದಿತು.

- ಎಲ್‌ಎಮ್‌ಎಮ್‌ಹೆಚ್ ನಲ್ಲಿನ ಪ್ರಧಾನ ಶೀರ್ಷಿಕೆ 6003 ಅಡಿಯಲ್ಲಿನ ಟಿಪ್ಪಣಿ (3)ರಲ್ಲಿನ ಸೂಚನೆಗಳ ಅನ್ವಯ ಕೋರಿಕೆ ಬಾರದ ಪರಿಹಾರ ಮತ್ತು ಇತರ ಬಾಂಡ್‌ಗಳ ಶಿಲ್ಕುಗಳನ್ನು ಸಾಮಾನ್ಯವಾಗಿ ಅವುಗಳ ಅವಧಿ ಮುಕ್ತಾಯ ದಿನದಿಂದ 20 ವರ್ಷಗಳವರೆಗೆ ಸರ್ಕಾರದ ಲೆಕ್ಕಗಳಲ್ಲಿ ಉಳಿಸಿಕೊಳ್ಳಲಾಗುತ್ತದೆ. ನಂತರ ಶಿಲ್ಕುಗಳನ್ನು '0075-ಇತರೆ ಸಾಮಾನ್ಯ ಸೇವೆಗಳು-ಇತರೆ ಸ್ವೀಕೃತಿಗಳು' ಶೀರ್ಷಿಕೆಗೆ ಜಮೆ ಮಾಡುವ ಮೂಲಕ ರಾಜಸ್ವಕ್ಕೆ ವರ್ಗಾವಣೆ ಮಾಡಲಾಗುತ್ತದೆ. ಆ ನಂತರ ಬೇಡಿಕೆ ಬಂದ ಈ ಮೊತ್ತಗಳ ಮರುಪಾವತಿಗಳನ್ನು 2075-ಇತರೆ ಸಾಮಾನ್ಯ ಸೇವೆಗಳು-ಇತರೆ ವೆಚ್ಚಗಳು' ಶೀರ್ಷಿಕೆಗೆ ಖರ್ಚು ಹಾಕಬೇಕು. ಆದರೆ, ಅಂತಹ ಕೋರಿಕೆಗಳಿಗಾಗಿ 2018-19ರ ಅವಧಿಯಲ್ಲಿ '2049-ಬಡ್ಡಿ ಪಾವತಿಗಳು' ಅಡಿಯಲ್ಲಿ ₹0.10 ಕೋಟಿಯ ಅವಕಾಶವನ್ನು ಮಾಡಿರುವುದು ಸರಿಯಲ್ಲ.

ಇದಕ್ಕೆ ಉತ್ತರವಾಗಿ ಆರ್ಥಿಕ ಇಲಾಖೆಯು ಆಗತಾನೆ ಅವಧಿ ಪೂರೈಸಿದ ಪರಿಹಾರ ಬಾಂಡ್ ಒಂದನ್ನು 2018-19ರಲ್ಲಿ ಲೆಕ್ಕ ಮಾಡಲಾಗಿರುವ ನಿರ್ದಿಷ್ಟ ಪ್ರಕರಣವನ್ನು ಉಲ್ಲೇಖಿಸಿತು. ಆದರೆ, ಬಾಕಿ ಇರುವ ಪರಿಹಾರ ಬಾಂಡ್‌ಗಳ ಮೇಲೆ ಬಡ್ಡಿ ಪಾವತಿಗೆ ಅವಕಾಶವನ್ನು ಕಲ್ಪಿಸಿರುವುದರ ಬಗ್ಗೆ ಆಕ್ಷೇಪಣೆ ಇರುವುದರಿಂದ ಉತ್ತರವು ಅಪ್ರಸ್ತುತವಾಗಿದೆ.

2.4.4 ಉದ್ದೇಶ ಲೆಕ್ಕಶೀರ್ಷಿಕೆಗಳಡಿಯಲ್ಲಿ ವರ್ಗೀಕರಣ ದೋಷಗಳು

ನಗರ ಸ್ಥಳೀಯ ಸಂಸ್ಥೆಗಳಿಗೆ ಅನುದಾನಗಳ ಬಿಡುಗಡೆ ಮತ್ತು ವೆಚ್ಚಗಳಿಗೆ ಸಂಬಂಧಿಸಿದಂತೆ ಉದ್ದೇಶ ಶೀರ್ಷಿಕೆ ಹಂತದ ವರ್ಗೀಕರಣದಲ್ಲಿ ತಪ್ಪಾದ ಆಯವ್ಯಯ ಕ್ರಮವನ್ನು ಅನುಸರಿಸಿರುವುದರಿಂದ ಆಯವ್ಯಯ/ವೆಚ್ಚಗಳಿಗೆ ಧಕ್ಕೆಯಾಗಿದೆ. ಅಂತಹ ತಪ್ಪಾದ ವರ್ಗೀಕರಣವು ಪಿಂಚಣಿ ಮತ್ತು ಇತರೆ ನಿವೃತ್ತಿ ವೇತನಗಳ ಅಡಿಯಲ್ಲಿ ₹35.93 ಕೋಟಿಯಷ್ಟು, ಸಂಚಿತ ವೇತನಗಳ ಅಡಿಯಲ್ಲಿ ₹797.95 ಕೋಟಿಯಷ್ಟು ಮತ್ತು ನಿರ್ವಹಣಾ ವೆಚ್ಚದಡಿ ₹476.76 ಕೋಟಿಯಷ್ಟು ಇದ್ದಿತು. ನಿರ್ದಿಷ್ಟ ಸಂಕೇತದೊಂದಿಗೆ ಪ್ರತ್ಯೇಕ ಉದ್ದೇಶ ಶೀರ್ಷಿಕೆಯ ಅನುಪಸ್ಥಿತಿಯು ರಾಜ್ಯದಲ್ಲಿ ಭರಿಸಿದ ವೆಚ್ಚದೊಂದಿಗೆ ನಗರ ಸ್ಥಳೀಯ ಸಂಸ್ಥೆಗಳಲ್ಲಿ ಭರಿಸಿದ ವೆಚ್ಚದ ಬೇರ್ಪಡಿಸುವಿಕೆಯನ್ನು ತಡೆಹಿಡಿಯುತ್ತದೆ. ಇದನ್ನು ಹಿಂದಿನ ಲೆಕ್ಕಪರಿಶೋಧನಾ ವರದಿಗಳಲ್ಲಿ ತೋರಿಸಿದ್ದರೂ ಸಹ ಸರಿಪಡಿಸುವ ಕ್ರಮಗಳನ್ನು ತೆಗೆದುಕೊಂಡಿಲ್ಲ.

ಭವಿಷ್ಯದಲ್ಲಿ ಈ ಸಮಸ್ಯೆಯನ್ನು ಪರಿಶೀಲಿಸಲಾಗುವುದು ಎಂದು ನಿರ್ಗಮನ ಸಭೆಯ ನಂತರ ಆರ್ಥಿಕ ಇಲಾಖೆಯು ಉತ್ತರಿಸಿತು (ಮಾರ್ಚ್ 2020).

2.4.5 ಪ್ರಸಕ್ತ ವರ್ಷದ ಆಯವ್ಯಯದಲ್ಲಿ ಹಿಂದಿನ ವರ್ಷದ ವೆಚ್ಚಕ್ಕೆ ಅವಕಾಶ ಕಲ್ಪಿಸಿರುವುದು

ಲೆಕ್ಕಶೀರ್ಷಿಕೆ 6801-00-205-1-80-394-ಸಾಲಗಳು ಅಡಿಯಲ್ಲಿ ಬೆಂಗಳೂರು ಉನ್ನತೀಕರಣ ಯೋಜನೆಯ ಸಾಲ ಹೊಂದಾಣಿಕೆಗೆ 2018-19ರಲ್ಲಿ ಪೂರಕ ಅಂದಾಜಿನಲ್ಲಿ ₹12.95 ಕೋಟಿಗಳ ಅವಕಾಶವನ್ನು (ಎರಡನೇ ಕಂತು) ಮಾಡಲಾಗಿತ್ತು. ಅವಕಾಶವನ್ನು ಒದಗಿಸುವಾಗ 2017-18ರಲ್ಲಿ ಹೊರಡಿಸಿದ್ದ ಹೊಂದಾಣಿಕೆ ಆದೇಶವನ್ನು ಆಯವ್ಯಯ ಅವಕಾಶವು ಲಭ್ಯವಿರದ ಕಾರಣ ಜಾರಿಗೊಳಿಸಿರಲಿಲ್ಲವಾದ್ದರಿಂದ ಮೊತ್ತವನ್ನು ಒದಗಿಸಲಾಯಿತು ಎಂದು ಹೇಳಲಾಗಿತ್ತು. ಆದರೆ, ದಿನಾಂಕ 31 ಮಾರ್ಚ್ 2018ರ ಸರ್ಕಾರಿ ಆದೇಶದಲ್ಲಿ ಒದಗಿಸಿದ್ದ ವರ್ಗೀಕರಣದ ಆಧಾರದ ಮೇಲೆ ಪುಸ್ತಕ ಹೊಂದಾಣಿಕೆಯನ್ನು ಅದಾಗಲೇ ಮಾಡಲಾಗಿತ್ತು ಮತ್ತು ಇದರ ಬಗ್ಗೆ 'ಹೊಸ ಸೇವೆಯನ್ನು' ಆಕರ್ಷಿಸುವ, ಸಕ್ರಮೀಕರಣದ ಅಗತ್ಯವಿರುವ ಅಧಿಕ ವೆಚ್ಚದ ಮೇಲೆ ಟೀಕೆಯನ್ನು ಸೇರಿಸಲಾಗಿದೆ ಎಂಬುದನ್ನು ಗಮನಿಸಲಾಯಿತು. ಇದರಿಂದ, ಪ್ರಸಕ್ತ ವರ್ಷದಲ್ಲಿ ಮಾಡಿದ ಅವಕಾಶವು ತಪ್ಪಾಗಿದ್ದಿತು ಮತ್ತು ಅನವಶ್ಯಕವಾಗಿದ್ದು ಆಯವ್ಯಯದಲ್ಲಿ ₹12.95 ಕೋಟಿಗಳನ್ನು ಅಧಿಕವಾಗಿ ಹೇಳುವಲ್ಲಿ ಪರಿಣಮಿಸಿತು. ಆರ್ಥಿಕ ಇಲಾಖೆಯು ಪೂರ್ಣ ಮೊತ್ತವನ್ನು ಅಧ್ಯರ್ಪಣೆ ಮಾಡಲಾಗಿದೆ ಎಂದು ತಿಳಿಸಿತು.

ಲೆಕ್ಕಪರಿಶೋಧನಾ ಆಕ್ಷೇಪಣೆಯು ಆಯವ್ಯಯದಲ್ಲಿನ ದೋಷಕ್ಕೆ ಸಂಬಂಧಿಸಿದ್ದರಿಂದ ಉತ್ತರವು ಅಪ್ರಸ್ತುತವಾಗುತ್ತದೆ.

ಭವಿಷ್ಯದಲ್ಲಿ ಅಂತಹ ತಪ್ಪುಗಳನ್ನು ನಿವಾರಿಸಲಾಗುವುದು ಎಂದು ನಿರ್ಗಮನ ಸಭೆಯ ನಂತರ ಆರ್ಥಿಕ ಇಲಾಖೆಯು ಉತ್ತರಿಸಿತು (ಮಾರ್ಚ್ 2020).

2.4.6 ಬಹು ಉದ್ದೇಶ ಶೀರ್ಷಿಕೆ 059-ಇತರೆ ವೆಚ್ಚಗಳ ಅಡಿ ಅವಕಾಶ ಕಲ್ಪಿಸುವಲ್ಲಿ- ಆಯವ್ಯಯ ನಿರ್ವಹಣೆಯಲ್ಲಿ ಪಾರದರ್ಶಕತೆ ಇಲ್ಲದಿರುವುದು

ಸರ್ಕಾರದ ಆಯವ್ಯಯ/ ವೆಚ್ಚಗಳನ್ನು ವಿಭಾಗ/ ಉಪವಿಭಾಗ/ ಕಾರ್ಯ/ ಉಪಕಾರ್ಯ/ ಕಾರ್ಯಕ್ರಮ / ಉಪ/ ಸವಿವರ/ ಉದ್ದೇಶ ಶೀರ್ಷಿಕೆಗಳಿಗೆ ಅನುಗುಣವಾಗಿ 15 ಅಂಕಗಳಲ್ಲಿ ವರ್ಗೀಕರಿಸಲಾಗಿದೆ. ವರ್ಗೀಕರಣದ ಕೊನೆಯ ಹಂತವಾದ ಉದ್ದೇಶ ಶೀರ್ಷಿಕೆಯಡಿ ತೋರಿಸಲಾಗುವ ವೆಚ್ಚವು ವೆಚ್ಚದ ಉದ್ದೇಶ/ ಸ್ವರೂಪವನ್ನು ತೋರಿಸುವುದರಿಂದ, ಇದನ್ನು ಅತಿ ಹೆಚ್ಚಿನ ನಿಖರತೆ/ ಸೂಕ್ತ ದೃಷ್ಟಿ/ ಸಕ್ಷಮತೆಗಳನ್ನು ಉಪಯೋಗಿಸಿ ತಯಾರಿಸಬೇಕಾಗಿರುತ್ತದೆ. ವೆಚ್ಚದ ವರ್ಗೀಕರಣವನ್ನು ಸರಳೀಕರಿಸುವ ದೃಷ್ಟಿಯಿಂದ 2003-04ರಲ್ಲಿ ಕೆಲವು ಉದ್ದೇಶ ಲೆಕ್ಕಶೀರ್ಷಿಕೆಗಳನ್ನು ಒಟ್ಟುಗೂಡಿಸಿ ಹೊಸ ಉದ್ದೇಶ ಶೀರ್ಷಿಕೆಗಳನ್ನು ರೂಪಿಸಲಾಯಿತು. ಉದ್ದೇಶ ಶೀರ್ಷಿಕೆ '059-ಇತರೆ ವೆಚ್ಚಗಳು' ಬಹು ಉದ್ದೇಶಿತ ಶೀರ್ಷಿಕೆಯಾಗಿದ್ದು, ಅವಕಾಶವನ್ನು/ ವೆಚ್ಚವನ್ನು ಇತರ ಯಾವುದೇ ಉದ್ದೇಶ ಶೀರ್ಷಿಕೆಯಡಿ ವರ್ಗೀಕರಿಸಲು ಸಾಧ್ಯವಾಗದಿದ್ದಲ್ಲಿ ಈ ಶೀರ್ಷಿಕೆಯಡಿ ದಾಖಲಿಸಲು ರೂಪಿಸಲಾಯಿತು. ಆಯವ್ಯಯ ಸುತ್ತೋಲೆಯ ಅನ್ವಯ ಈ ಶೀರ್ಷಿಕೆಯಡಿಯ ಅವಕಾಶವು ಅಗತ್ಯಕ್ಕೆ ಮಾತ್ರದಷ್ಟಿರಬೇಕು.

2018-19ರಲ್ಲಿ ₹2,901.92 ಕೋಟಿ ವೆಚ್ಚವನ್ನು ಸಂಬಂಧಪಟ್ಟ ಲೆಕ್ಕಶೀರ್ಷಿಕೆಗಳಡಿ, ಅಂದರೆ 100 - ಹಣಕಾಸಿನ ನೆರವು, 200 - ನಿರ್ವಹಣೆ, 211 - ಹೂಡಿಕೆ, 103 - ಸಹಾಯಾನುದಾನ-ಸಾಮಾನ್ಯ, 386 - ನಿರ್ಮಾಣ, 117 - ವಿದ್ಯಾರ್ಥಿವೇತನಗಳು ಮತ್ತು ಪ್ರೋತ್ಸಾಹಕಗಳು, ಮುಂತಾದ ಸಂಬಂಧಪಟ್ಟ ಉದ್ದೇಶ ಶೀರ್ಷಿಕೆಗಳಡಿ ವರ್ಗೀಕರಿಸುವ ಬದಲಾಗಿ ಉದ್ದೇಶ ಶೀರ್ಷಿಕೆ '059-ಇತರೆ ವೆಚ್ಚಗಳು' ಅಡಿಯಲ್ಲಿ ತಪ್ಪಾಗಿ ವರ್ಗೀಕರಿಸಿರುವುದನ್ನು ಎಂಟು ಪ್ರಧಾನ ಲೆಕ್ಕಶೀರ್ಷಿಕೆಗಳಡಿಯಲ್ಲಿ (ಪರೀಕ್ಷಾ-ತನಿಖೆ ನಡೆಸಿದ ಪ್ರಕರಣಗಳಲ್ಲಿ) ಗಮನಿಸಲಾಯಿತು. ಅಂತಹ ತಪ್ಪು ವರ್ಗೀಕರಣದ ವಿವರಗಳನ್ನು ಅನುಬಂಧ 2.3ರಲ್ಲಿ ನೀಡಲಾಗಿದೆ.

ಉದ್ದೇಶ ಶೀರ್ಷಿಕೆ '059-ಇತರೆ ವೆಚ್ಚಗಳು' ಅಡಿಯಲ್ಲಿ ತಪ್ಪಾಗಿ ವರ್ಗೀಕರಣ ಮಾಡಿರುವುದು ಗರಿಷ್ಠ ಮಟ್ಟಿಗೆ ಸಂಬಂಧಪಟ್ಟ ಶೀರ್ಷಿಕೆಯಡಿ ವೆಚ್ಚವನ್ನು ತೋರಿಸಬೇಕಾದ ತತ್ವಕ್ಕೆ ವಿರುದ್ಧವಾಗಿದೆ.

ವೆಚ್ಚದ ಸ್ವರೂಪವನ್ನು ವಿವೇಚನಾಯುಕ್ತವಾಗಿ ಪರಿಶೀಲಿಸಬೇಕು ಮತ್ತು ಅದಕ್ಕೆ ಅನ್ವಯವಾಗಿ ಅವಕಾಶಗಳನ್ನು ಪ್ರಸ್ತಾವಿಸಬೇಕು ಹಾಗೂ '059-ಇತರೆ ವೆಚ್ಚಗಳು' ಅಡಿಯಲ್ಲಿನ ಅವಕಾಶವು ಕನಿಷ್ಠ ಮಟ್ಟದಲ್ಲಿಬೇಕು ಎಂದು ಇಲಾಖೆಗಳಿಗೆ ಸೂಚನೆಗಳನ್ನು ನೀಡಲಾಗಿದೆ ಎಂದು ಆರ್ಥಿಕ ಇಲಾಖೆಯು ಉತ್ತರಿಸಿತು (ಮಾರ್ಚ್ 2020). 2020-21ನೇ ಹಣಕಾಸು ವರ್ಷದಲ್ಲಿ ಸೂಕ್ತವಾದ ಉದ್ದೇಶ ಶೀರ್ಷಿಕೆಗಳಿಗೆ ಅವಕಾಶಗಳನ್ನು ವರ್ಗಾವಣೆ ಮಾಡಲು ಇಲಾಖೆಗಳಿಗೆ ಸೂಚನೆಗಳನ್ನು ನೀಡಲಾಗಿದೆ ಎಂದು ಕೂಡ ಆರ್ಥಿಕ ಇಲಾಖೆಯು ತಿಳಿಸಿತು.

2.5 ಹಣಕಾಸು ಹೊಣೆಗಾರಿಕೆ ಮತ್ತು ಆಯವ್ಯಯ ನಿರ್ವಹಣೆ

ಹಣಕಾಸಿನ ಹೊಣೆಗಾರಿಕೆಯು ಆಯವ್ಯಯದ ತಯಾರಿಕೆಯನ್ನು ಅವಲಂಬಿಸಿದೆ ಮತ್ತು ಆ ಉದ್ದೇಶಕ್ಕೆ ಅಗತ್ಯವಿರುವ ಎಲ್ಲ ದತ್ತಾಂಶವನ್ನು ಪರಿಗಣಿಸಿ ಮತ್ತು ಒದಗಿಸಿದ ಅವಕಾಶಗಳಿಗೆ ಪ್ರತಿಯಾಗಿ ವೆಚ್ಚದ ಪ್ರಗತಿಯನ್ನು ಗಮನಿಸುವುದಾಗಿದೆ. ಈ ಕಾರ್ಯವು ಒಂದು ನಿರಂತರ ಪ್ರಕ್ರಿಯೆಯಾಗಬೇಕು. ಸತತವಾಗಿ ಹಣ ಬಳಕೆ ಮಾಡದಿರುವುದು ಮತ್ತು ನಿಯತವಾಗಿ ಪೂರಕ ಬೇಡಿಕೆಗಳನ್ನು ಸಲ್ಲಿಸುವುದು ಹಣಕಾಸು ಹೊಣೆಗಾರಿಕೆಯ ಮೂಲ ಉದ್ದೇಶವನ್ನೇ ವಿಫಲಗೊಳಿಸುತ್ತದೆ. ಪೂರಕ ಬೇಡಿಕೆಗಳನ್ನು ಸಲ್ಲಿಸುವ ಬದಲು ಅಗತ್ಯವಿರುವ ಶೀರ್ಷಿಕೆಗಳಿಗೆ ಬಳಕೆಯಾಗದೇ ಉಳಿದಿರುವ ಅವಕಾಶವನ್ನು ಪುನರ್ವಿನಿಯೋಗದ ಮೂಲಕ ಉಪಯೋಗಿಸಿಕೊಳ್ಳುವುದರ ಮೇಲೆ ನಿಕಟ ಗಮನ ಹರಿಸಬೇಕಿದೆ.

2.5.1 ಹಂಚಿಕೆಗೆ ಪ್ರತಿಯಾಗಿ ಬಳಕೆಯಾಗದ ಅವಕಾಶಗಳು

2018-19ರಲ್ಲಿ 23 ಅನುದಾನಗಳು/ವಿನಿಯೋಗಗಳಡಿಯಲ್ಲಿನ 37 ಪ್ರಕರಣಗಳಲ್ಲಿ ಪ್ರತಿ ಪ್ರಕರಣದಲ್ಲೂ ₹100 ಕೋಟಿ ಮತ್ತು ಅದಕ್ಕಿಂತ ಹೆಚ್ಚು ಮೊತ್ತವು ಬಳಕೆಯಾಗದೇ ಉಳಿದಿದ್ದು, ಇದರ ಮೊತ್ತವು ₹24,335.20 ಕೋಟಿಗಳಷ್ಟಿತ್ತು. ಬೃಹತ್ ಮೊತ್ತದ ಅಂದರೆ ₹1,000 ಕೋಟಿಗೂ ಅಧಿಕವಾದ ಬಳಕೆಯಾಗದ ಅವಕಾಶಗಳು, ಅನುಬಂಧ 2.4ರಲ್ಲಿ ತೋರಿಸಿರುವಂತೆ, ಕೃಷಿ ಮತ್ತು ತೋಟಗಾರಿಕೆ, ಆರ್ಥಿಕ, ಗ್ರಾಮೀಣಾಭಿವೃದ್ಧಿ ಮತ್ತು ಪಂಚಾಯತ್‌ರಾಜ್, ಸಹಕಾರ, ಶಿಕ್ಷಣ ಮತ್ತು ಲೋಕೋಪಯೋಗಿ ಇಲಾಖೆಗಳಲ್ಲಿದ್ದವು. ಅಲ್ಲದೆ, ಪುನರ್ವಿನಿಯೋಗದ ಮೊತ್ತವನ್ನು ಒಳಗೊಂಡಂತೆ ₹25 ಕೋಟಿಗೂ ಅಧಿಕವಾಗಿ ಬಳಕೆಯಾಗದ ಅವಕಾಶಗಳನ್ನು ಒಳಗೊಂಡ ಪ್ರಧಾನ ಲೆಕ್ಕಶೀರ್ಷಿಕೆಗಳನ್ನು ಅನುಬಂಧ-2.5ರಲ್ಲಿ ವಿವರಿಸಲಾಗಿದೆ.

ಕರ್ನಾಟಕ ಆಯವ್ಯಯ ಕೈಪಿಡಿಯ ನಿಯಮ 264ರ ಅನ್ವಯ ನಿಯಂತ್ರಣಾಧಿಕಾರಿಗಳಿಂದ ನಿರೀಕ್ಷಿಸಲ್ಪಟ್ಟ ಎಲ್ಲಾ ಉಳಿತಾಯಗಳನ್ನು, ಪೂರ್ಣ ವಿವರಗಳು ಮತ್ತು ಕಾರಣಗಳೊಂದಿಗೆ ಆರ್ಥಿಕ ಇಲಾಖೆಗೆ ವರದಿ ಮಾಡಬೇಕು. ಆದರೆ, ಇಲಾಖೆಗಳು ಕಾರಣಗಳನ್ನು ಸೂಕ್ತವಾಗಿ ವಿವರಿಸಿಲ್ಲದಿರುವುದನ್ನು ಅಥವಾ ಸಲ್ಲಿಸದಿರುವುದನ್ನು ಧನವಿನಿಯೋಗ ಲೆಕ್ಕಗಳಲ್ಲಿ ಗಮನಿಸಲಾಯಿತು.

ಅವಕಾಶ/ವೆಚ್ಚದ ಮೇಲೆ ನಿಯಂತ್ರಣವನ್ನು ಸಾಧಿಸಲು ಬಳಕೆಯಾಗದ ಉಳಿದ ಅವಕಾಶಗಳನ್ನು, ಅದು ಅನುದಾನ ನಿಯಂತ್ರಣಾಧಿಕಾರಿಗಳ ಗಮನಕ್ಕೆ ಬಂದ ತಕ್ಷಣ ಅಧ್ಯರ್ಪಣೆ ಮಾಡಬೇಕು ಮತ್ತು ಈ ಸಂಬಂಧವಾಗಿ ನಿರ್ದಿಷ್ಟ ಸೂಚನೆಗಳನ್ನು ಜಾರಿ ಮಾಡಬೇಕು ಎಂದು ಸಾರ್ವಜನಿಕ ಲೆಕ್ಕಪತ್ರ ಸಮಿತಿಯು ಶಾಸನಸಭೆಗೆ ಸಲ್ಲಿಸಿದ ತನ್ನ 13ನೇ ವರದಿಯಲ್ಲಿ (ಡಿಸೆಂಬರ್ 2011) ಗಮನಿಸಿತ್ತು. ಬಳಕೆ ಮಾಡಲಾಗದ ಅವಕಾಶಗಳನ್ನು ವರ್ಷದ ಕೊನೆಯವರೆಗೆ ಕಾಯದೇ ನಿರೀಕ್ಷಿಸಿದ ತಕ್ಷಣವೇ ಪೂರ್ಣವಾಗಿ ಅಧ್ಯರ್ಪಣೆ ಮಾಡಲು ಸೂಕ್ತ ಕ್ರಮಗಳನ್ನು ಕೈಗೊಳ್ಳಬೇಕೆಂದು ಆರ್ಥಿಕ ಇಲಾಖೆಯು 19 ಡಿಸೆಂಬರ್ 2013ರ ಸುತ್ತೋಲೆಯಲ್ಲಿ ಎಲ್ಲ ಆಡಳಿತಾತ್ಮಕ ಇಲಾಖೆಗಳಿಗೆ ಮತ್ತು ಇಲಾಖಾ ಮುಖ್ಯಸ್ಥರುಗಳಿಗೆ ಸೂಚನೆ ನೀಡಿತ್ತು. ಆದರೆ, ಸಾರ್ವಜನಿಕ ಲೆಕ್ಕಪತ್ರ ಸಮಿತಿಯು ಶಿಫಾರಸಿನ ಹೊರತಾಗಿಯೂ, ಹೆಚ್ಚಿನ ಮೊತ್ತಗಳು ಬಳಕೆಯಾಗದೇ ಉಳಿದಿರುವುದು/ಅಧ್ಯರ್ಪಣೆ ಮಾಡದಿರುವುದನ್ನು ಗಮನಿಸಲಾಯಿತು. ಇದು ವೆಚ್ಚದ ಮೇಲಿನ ನಿಯಂತ್ರಣದಲ್ಲಿನ ನ್ಯೂನತೆಯನ್ನು ತೋರಿಸುತ್ತದೆ.

ಶಿಫಾರಸು ಮಾಡಿದಂತೆ ಮುಂದಿನ ವರ್ಷಗಳಲ್ಲಿ ಬಳಕೆಯಾಗದ ಅವಕಾಶಗಳನ್ನು ಕಡ್ಡಾಯವಾಗಿ ಅಧ್ಯರ್ಪಣೆ ಮಾಡಲು ಅಗತ್ಯವಾದ ಸೂಚನೆಗಳನ್ನು ಇಲಾಖೆಗಳಿಗೆ ಜಾರಿ ಮಾಡಲಾಗುವುದು ಎಂದು ಆರ್ಥಿಕ ಇಲಾಖೆಯು ತಿಳಿಸಿತು (ಮಾರ್ಚ್ 2020).

2.5.2 ಪೂರಕ ಅವಕಾಶಗಳು

ಭಾರತ ಸಂವಿಧಾನದ 205ನೇ ವಿಧಿ ಮತ್ತು ಕರ್ನಾಟಕ ಆಯವ್ಯಯ ಕೈಪಿಡಿಯ 282ರಿಂದ 292ರವರೆಗಿನ ಕಲಮುಗಳು ಪೂರಕ ಆಯವ್ಯಯ ಅಥವಾ ಪೂರಕ ಅಂದಾಜುಗಳಿಗೆ ಒಂದು ಕಾನೂನಾತ್ಮಕ ಆಧಾರವನ್ನು ಒದಗಿಸುತ್ತವೆ. ಕರ್ನಾಟಕ ಸರ್ಕಾರವು ಒಂದು ವರ್ಷದಲ್ಲಿ ಸಾಮಾನ್ಯವಾಗಿ ಎರಡು ಅಥವಾ ಮೂರು ಪೂರಕ ಅಂದಾಜುಗಳನ್ನು ಪ್ರಸ್ತುತಪಡಿಸುತ್ತದೆ.

2018-19ರಲ್ಲಿ ಪೂರಕ ಅಂದಾಜುಗಳ ಎರಡು ಕಂತುಗಳನ್ನು ಶಾಸಕಾಂಗದ ಮುಂದೆ ಮಂಡಿಸಲಾಯಿತು. ಪೂರಕ ಅಂದಾಜುಗಳು (₹21,562.30 ಕೋಟಿ) ಮೂಲ ಅಂದಾಜುಗಳ (₹2,24,110.77 ಕೋಟಿ) ಶೇಕಡಾ 10ರಷ್ಟಿದ್ದಿತು.

2.5.2.1 ಪೂರಕ ಅವಕಾಶಗಳ ವಿತ್ತೀಯ ಅಸಮತೆ

ಕರ್ನಾಟಕ ವಿತ್ತೀಯ ಜವಾಬ್ದಾರಿ ಕಾಯಿದೆ, 2002ರ (ಕೆಎಫ್‌ಆರ್‌ಎ) ಅಗತ್ಯದಂತೆ ಪೂರಕ ಅವಕಾಶಗಳು ವಿತ್ತೀಯ ಸಮತೆಯಾಗಿರಬೇಕಿದ್ದು¹⁷ ಹೆಚ್ಚುವರಿ ವೆಚ್ಚದ ಸಾಕಷ್ಟು ಭಾಗಕ್ಕೆ ಅವಕಾಶ ಮಾಡಿರಲಿಲ್ಲವಾದ್ದರಿಂದ ವಿತ್ತೀಯ ಅಸಮತೆಯಾಗಿತ್ತು. ಅಲ್ಲದೆ, ಗಮನಾರ್ಹ ಬದ್ಧ ಮೊತ್ತಗಳನ್ನು ಪೂರಕ ಅಂದಾಜುಗಳ ಭಾಗವನ್ನಾಗಿ ಸೇರಿಸಲಾಗಿದ್ದು, ಇದು ಆಯವ್ಯಯ ನಿರ್ವಹಣೆ ಪ್ರಕ್ರಿಯೆಯ ಮೇಲೆ ಪರಿಣಾಮ ಬೀರುತ್ತದೆ.

ಕರ್ನಾಟಕ ವಿತ್ತೀಯ ಜವಾಬ್ದಾರಿ ಕಾಯಿದೆ 2002ರ ವಿಭಾಗ (6)-ಉಪವಿಭಾಗ (5)ರ ಅನ್ವಯ ಒಂದು ಅಥವಾ ಹೆಚ್ಚಿನ ಪೂರಕ ಅಂದಾಜುಗಳನ್ನು ಶಾಸಕಾಂಗದ ಅನುಮೋದನೆಗೆ ಮಂಡಿಸುವಾಗಲೆಲ್ಲಾ, ರಾಜ್ಯ ಸರ್ಕಾರವು ಪ್ರಸಕ್ತ ವರ್ಷದ ಆಯವ್ಯಯ ಗುರಿಗಳು ಹಾಗೂ ಮಧ್ಯಮಾವಧಿ ವಿತ್ತೀಯ ಯೋಜನೆಯ ಉದ್ದೇಶ ಮತ್ತು ಮುಂದಿನ ವರ್ಷದ ಗುರಿಗಳಿಗೆ ಸಂಬಂಧಿಸಿದಂತೆ ಪೂರಕ ಅಂದಾಜುಗಳ ವಿತ್ತೀಯ ಪರಿಣಾಮವನ್ನು ಪೂರ್ಣವಾಗಿ ಸರಿದೂಗಿಸಲು ಸಂವಾದಿಯಾಗಿ ವೆಚ್ಚಕಡಿತ ಮತ್ತು/ಅಥವಾ ಆದಾಯ ವರ್ಧನೆಯನ್ನು ಸೂಚಿಸುವ ಒಂದು ವಿವರಣಾ ಪಟ್ಟಿಯನ್ನು ಸಲ್ಲಿಸಬೇಕಾಗಿದೆ.

ಪೂರಕ ಅಂದಾಜುಗಳ ದಸ್ತಾವೇಜುಗಳು ಪೂರಕ ಅಂದಾಜುಗಳನ್ನು ಪೂರೈಸಲು ಹಣದ ಆಕರಗಳ ಬಗ್ಗೆ ಲಿಖಿತ ವರದಿಯನ್ನು ನೀಡುತ್ತವೆಯಾದರೂ ವಿತ್ತೀಯ ಪರಿಣಾಮವನ್ನು ಸಂಪೂರ್ಣವಾಗಿ ಸರಿದೂಗಿಸಲು ಅನುಗುಣವಾದ ವೆಚ್ಚದ ಕಡಿತ ಮತ್ತು/ಅಥವಾ ಆದಾಯದ ಹೆಚ್ಚಳಕ್ಕೆ ಸಂಬಂಧಿಸಿದ ವಿವರಗಳನ್ನು ಅದು ಒದಗಿಸಿಲ್ಲ. ಕೋಷ್ಟಕ 2.7 ಪೂರಕ ಅಂದಾಜುಗಳು ಮತ್ತು ಅವುಗಳಿಗೆ ಹಣ ಒದಗಿಸುವಿಕೆಯನ್ನು ಸೂಚಿಸುತ್ತದೆ.

ಕೋಷ್ಟಕ 2.7: 2018-19ರ ಅವಧಿಯಲ್ಲಿ ಪೂರಕ ಅಂದಾಜುಗಳಿಗೆ ಹಣ ಒದಗಿಸುವಿಕೆ

(₹ ಕೋಟಿಗಳಲ್ಲಿ)

	ಮೊದಲ ಪೂರಕ ಅಂದಾಜು	ಎರಡನೇ ಪೂರಕ ಅಂದಾಜು
ಮೀಸಲು ನಿಧಿಗಳಿಂದ (ವಸೂಲಾತಿಗಳು) ಭರಿಸಿದ ಮೊತ್ತ	0	525.22
ಕೇಂದ್ರದ ನೆರವಿನಿಂದ ಭರಿಸಿದ ಮೊತ್ತ	334.75	402.66
ಹೊಂದಾಣಿಕೆಗಳಿಂದ ಭರಿಸಿದ ಮೊತ್ತ	5.93	27.88
ನಗದು ಹೊರಹರಿವು	6,640.20	13,625.67
ಒಟ್ಟು	6,980.88	14,581.43

ಆಕರ: ಪೂರಕ ಅಂದಾಜುಗಳು

¹⁷ ಪೂರಕ ಅಂದಾಜುಗಳ ವಿತ್ತೀಯ ಪರಿಣಾಮವು ವೆಚ್ಚ ಕಡಿತ ಮತ್ತು/ಅಥವಾ ಆದಾಯ ವರ್ಧನೆಯಿಂದ ಸಂಪೂರ್ಣವಾಗಿ ಸರಿದೂಗಿಸಲ್ಪಟ್ಟರೆ ಪೂರಕ ಅವಕಾಶವು ವಿತ್ತೀಯ ಸಮತೆಯಾಗುತ್ತದೆ.

ಆಯವ್ಯಯ ಗುರಿಗಳಿಗೆ ಅನುಗುಣವಾಗಿ ಪೂರಕ ಅವಕಾಶವನ್ನು ಸಂಪೂರ್ಣ ಸಮತೆಯ ವೆಚ್ಚವನ್ನಾಗಿ ಮಾಡಲಿಲ್ಲ ಎಂಬುದನ್ನು ಕೋಷ್ಟಕದಿಂದ ಗಮನಿಸಬಹುದು.

ಪೂರಕ ಅಂದಾಜುಗಳ ಪರಿಚಯಾತ್ಮಕ ಟಿಪ್ಪಣಿಯಲ್ಲಿ ಪೂರಕ ಅವಕಾಶಗಳ ವಿಘಟನೆಯನ್ನು ವಿವರಿಸುವ ಒಂದು ವಿವರಣಾತ್ಮಕ ಟಿಪ್ಪಣಿಯನ್ನು ಒದಗಿಸಲಾಗಿದೆ ಮತ್ತು ಅದರಲ್ಲಿ ನಿವ್ವಳ ನಗದು ಹೊರಹರಿವನ್ನು ವೆಚ್ಚದ ಮರು ಆದ್ಯತಾ ನಿರ್ಧಾರಣದಿಂದ ಭರಿಸುವುದನ್ನು ನಿರ್ದಿಷ್ಟಪಡಿಸಲಾಗಿದೆ ಎಂದು ಆರ್ಥಿಕ ಇಲಾಖೆಯು ತಿಳಿಸಿತು (ಮಾರ್ಚ್ 2020). ಪೂರಕ ಅಂದಾಜುಗಳ ಹಣಕಾಸಿನ ಪ್ರಭಾವವನ್ನು ಸಂಪೂರ್ಣವಾಗಿ ಸರಿದೂಗಿಸಲು ಅನುಗುಣವಾದ ವೆಚ್ಚದ ಕಡಿತ ಮತ್ತು/ಅಥವಾ ಆದಾಯದ ವೃದ್ಧಿಗೆ ಸಂಬಂಧಿಸಿದ ವಿವರಗಳನ್ನು ಒದಗಿಸಬೇಕಿದ್ದರಿಂದ ಉತ್ತರವು ತೃಪ್ತಿದಾಯಕವಾಗಿಲ್ಲ.

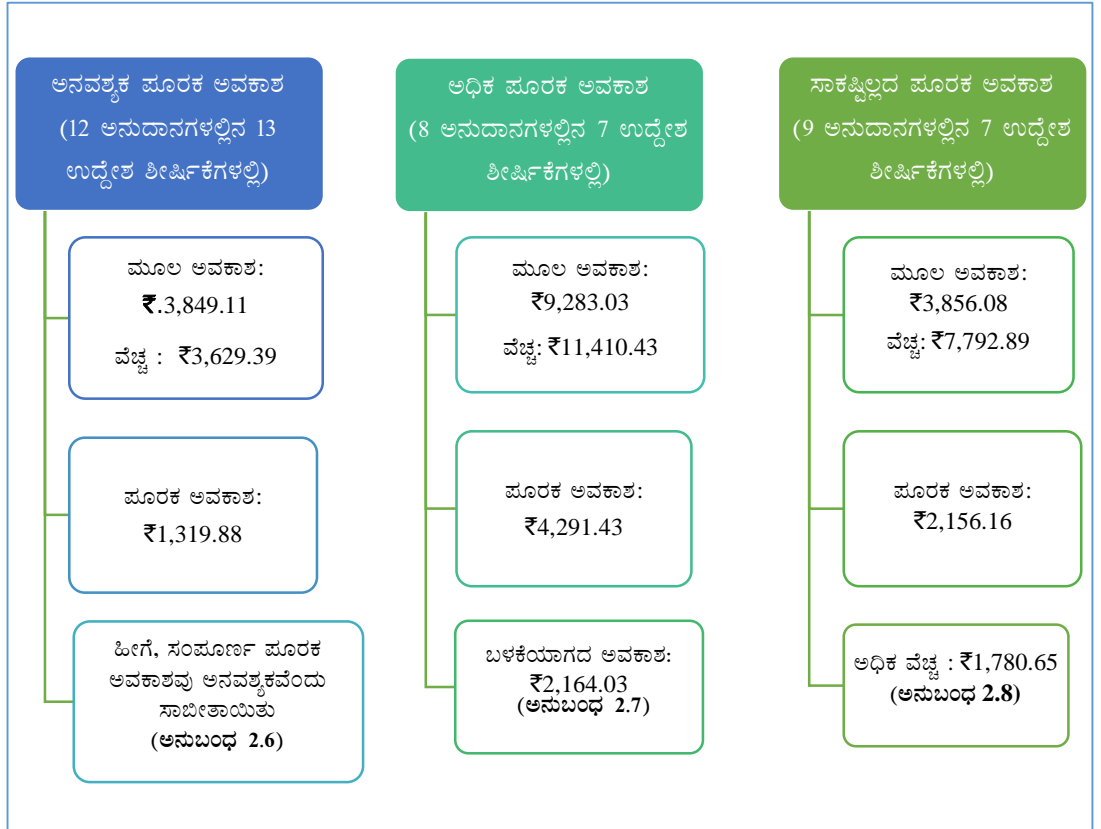
ಕೆವಿಫ್‌ಆರ್‌ಎ ಅಡಿಯಲ್ಲಿ ಹೇಳಿರುವಂತೆ ಆಯವ್ಯಯ ಅವಕಾಶದಲ್ಲಿ ಉಳಿತಾಯ/ಹೆಚ್ಚುವರಿ ಸಂಪನ್ಮೂಲ ಸಂಗ್ರಹಣೆ ಇತ್ಯಾದಿಗಳ ವಿವರಗಳ ಪಟ್ಟಿಯನ್ನು ಪ್ರಕಟಿಸುವ ಮೂಲಕ ಪೂರಕ ಅವಕಾಶಗಳನ್ನು ವಿತ್ತೀಯ ಸಮತೆಯಾಗಿಸಬೇಕಾಗಿದೆ.

2.5.2.2 ಅನವಶ್ಯಕವಾದ/ಅಧಿಕ¹⁸/ಅಸಮರ್ಪಕ ಪೂರಕ ಅವಕಾಶಗಳು

ನಕ್ಷೆ-2.1ರಲ್ಲಿ ವಿವರಿಸಿರುವಂತೆ ಒದಗಿಸಿದ್ದ ಕೆಲವು ಪೂರಕ ಅವಕಾಶಗಳು ಅನವಶ್ಯಕವಾಗಿದ್ದವು ಅಥವಾ ಅಧಿಕ ಅಥವಾ ಸಾಕಷ್ಟಿರಲಿಲ್ಲ ಎಂಬುದನ್ನು ವಿಶದಪಡಿಸುತ್ತದೆ.

ನಕ್ಷೆ 2.1: ಅನವಶ್ಯಕ/ಅಧಿಕ/ಸಾಕಷ್ಟಿಲ್ಲದ ಪೂರಕ ಅವಕಾಶಗಳು

(₹ ಕೋಟಿಗಳಲ್ಲಿ)



¹⁸ ಬಳಕೆಯಾಗದ ಅವಕಾಶವು ಆ ಉದ್ದೇಶಕ್ಕೆ ಪಡೆದ ಪೂರಕ ಅವಕಾಶಕ್ಕಿಂತ ಕಡಿಮೆಯಾದರೆ.

ಅವಕಾಶದ ಬಳಕೆಯಾಗದಿರುವುದು/ಅಧಿಕ ಅವಕಾಶ ಒದಗಿಸಿರುವುದು/ಒದಗಿಸಿದ ಅವಕಾಶ ಸಾಕಷ್ಟಿಲ್ಲದಿರುವುದು, ವಿವೇಚನೆಯಿಲ್ಲದ ಆಯವ್ಯಯ ತಯಾರಿಕೆಯನ್ನು ಪ್ರತಿಬಿಂಬಿಸುತ್ತದೆ. ಅಂತಹವುಗಳನ್ನು ನಿವಾರಿಸಲು ಅವಶ್ಯಕವಾದ ತಪಾಸಣೆಗಳನ್ನು ನಡೆಸಬೇಕು.

ಮುಂದಿನ ವರ್ಷಗಳಲ್ಲಿ ಅಗತ್ಯ ತಪಾಸಣೆಗಳನ್ನು ನಡೆಸುವ ಮೂಲಕ ಅವಕಾಶವನ್ನು ಒದಗಿಸುವ ಅಂತಹ ಪ್ರಕರಣಗಳನ್ನು ತಪ್ಪಿಸಲು ಎಚ್ಚರಿಕೆ ವಹಿಸಲಾಗುವುದು ಎಂದು ಆರ್ಥಿಕ ಇಲಾಖೆಯು ಉತ್ತರಿಸಿತು (ಮಾರ್ಚ್ 2020).

2.5.3 ಮೊತ್ತಗಳ ಪುನರ್ವಿನಿಯೋಗಗಳು

ವಿತರಣೆಗೆ ಬೇಕಾದ ಅನುದಾನ ಅಥವಾ ವಿನಿಯೋಗಗಳು ಆಯಾ ಲೆಕ್ಕಗಳಡಿಯಲ್ಲಿನ ಕ್ರಿಯಾಶೀರ್ಷಿಕೆ/ ಉಪಶೀರ್ಷಿಕೆ/ಸವಿವರಶೀರ್ಷಿಕೆ/ಉದ್ದೇಶಶೀರ್ಷಿಕೆಗಳ ಪ್ರಕಾರ ಹಂಚಿಕೆಯಾಗಿರುತ್ತದೆ. ಸರ್ಕಾರ ಕಾರ್ಯಪಾಲಕ ಅಧಿಕಾರಿಗಳು ಸಂಬಂಧಿಸಿದ ಹಣಕಾಸು ವರ್ಷದ ಅಂತ್ಯದೊಳಗೆ, ಆಯಾ ಅನುದಾನ ಅಥವಾ ವಿನಿಯೋಗಗಳೊಳಗೆ, ವಿನಿಯೋಗದ ಪ್ರಾಥಮಿಕ ಘಟಕಗಳ ನಡುವೆ ಮೊತ್ತಗಳ ಪುನರ್ವಿನಿಯೋಗಕ್ಕೆ ಅನುಮೋದನೆ ನೀಡಬಹುದಾಗಿದೆ. ಸರ್ಕಾರ ಅಧಿಕಾರಿಯು ಒಂದು ಅನುದಾನ/ ವಿನಿಯೋಗದ ಒಂದು ಘಟಕದಲ್ಲಿನ ಉಳಿಕೆಯನ್ನು ಅದೇ ಪುನರ್ವಿನಿಯೋಗ ಅಥವಾ ಪ್ರಭೃತ ವಿನಿಯೋಗದಲ್ಲಿನ ಮತ್ತೊಂದು ಘಟಕದಲ್ಲಿನ ಹೆಚ್ಚಳವನ್ನು ಭರಿಸಲು ವರ್ಗಾವಣೆ ಮಾಡುವುದು ಪುನರ್ವಿನಿಯೋಗವೆನಿಸುತ್ತದೆ. ಅನುದಾನದ ಯಾವ ಘಟಕದಿಂದ ಮೊತ್ತಗಳನ್ನು ವರ್ಗಾವಣೆ ಮಾಡಲಾಗುವುದೋ ಆ ಘಟಕದಲ್ಲಿನ ಮೊತ್ತಗಳು ಪೂರ್ಣವಾಗಿ ಬಳಕೆಯಾಗುವುದಿಲ್ಲ ಅಥವಾ ಅದು ಉಳಿತಾಯದಲ್ಲಿ ಪರಿಣಮಿಸುತ್ತದೆ ಎಂದು ನಿರೀಕ್ಷಿಸಿದ್ದರೆ ಅಥವಾ ತಿಳಿದಿದ್ದರೆ ಮಾತ್ರ ಮೊತ್ತಗಳ ಪುನರ್ವಿನಿಯೋಗವನ್ನು ಮಾಡಬಹುದಾಗಿದೆ.

2017-18ರಲ್ಲಿ ₹4,749.37 ಕೋಟಿ ಮೊತ್ತಕ್ಕೆ ಹೊರಡಿಸಲಾಗಿದ್ದ 351 ಪುನರ್ವಿನಿಯೋಗ ಆದೇಶಗಳಿಗೆ ಪ್ರತಿಯಾಗಿ 2018-19ರಲ್ಲಿ ₹9,611.05 ಕೋಟಿ ಮೊತ್ತಕ್ಕೆ 350 ಪುನರ್ವಿನಿಯೋಗ ಆದೇಶಗಳನ್ನು ಹೊರಡಿಸಲಾಗಿದೆ. ಆದೇಶಗಳ/ಪ್ರಕರಣಗಳ ಸಮೀಕ್ಷೆಯಿಂದ ಕೆಳಕಂಡ ಅಂಶಗಳು ತಿಳಿದು ಬಂದಿದೆ.

2.5.3.1 ಅನಗತ್ಯ/ಅಧಿಕ/ಅಪರ್ಯಾಪ್ತ ಮೊತ್ತದ ಪುನರ್ವಿನಿಯೋಗಗಳು

2017-18ರಲ್ಲಿನ 44 ಪ್ರಕರಣಗಳಿಗೆ ಹೋಲಿಸಿದರೆ 2018-19ರಲ್ಲಿ 27 ಪುನರ್ವಿನಿಯೋಗ ಪ್ರಕರಣಗಳನ್ನು ದೋಷಪೂರಿತವಾಗಿ ಮಾಡಲಾಗಿದ್ದು, ಇದು, ಕೆಳಗೆ ತೋರಿಸಿರುವಂತೆ, ಪ್ರತಿಯೊಂದು ಪ್ರಕರಣದಲ್ಲಿಯೂ ಬಳಕೆಯಾಗದ ಅವಕಾಶ ಅಥವಾ ಅಧಿಕ ಅವಕಾಶದಲ್ಲಿ ಪರಿಣಮಿಸಿತು (ಅನುಬಂಧ 2.9):

- 18 ಪ್ರಕರಣಗಳಲ್ಲಿ ಬಳಕೆ ಮಾಡಲಾಗದ ಅವಕಾಶವನ್ನು ಸೂಕ್ತವಾಗಿ ನಿರ್ಧರಣೆ ಮಾಡಿರಲಿಲ್ಲ ಇದರಿಂದ ಪುನರ್ವಿನಿಯೋಗದ ಮೂಲಕ ಸೆಳೆದ ₹2,224.11 ಕೋಟಿಗಳ ನಂತರ ₹2,777.22 ಕೋಟಿಗಳು ಬಳಕೆಯಾಗದೆ ಉಳಿದಿತ್ತು;
- ಐದು ಪ್ರಕರಣಗಳಲ್ಲಿ ಪುನರ್ವಿನಿಯೋಗದ ಮೂಲಕ ಒದಗಿಸಲಾದ ಹೆಚ್ಚುವರಿ ₹797.18 ಕೋಟಿಗಳು ಒಟ್ಟಾರೆ ₹535.44 ಕೋಟಿಗಳ ಬಳಕೆಯಾಗದ ಅವಕಾಶದಲ್ಲಿ ಪರಿಣಮಿಸಿತು.
- ಒಂದು ಪ್ರಕರಣದಲ್ಲಿ ₹30 ಕೋಟಿಗಳನ್ನು ಹಿಂಪಡೆದಿದ್ದು ಅಂತಿಮವಾಗಿ ₹55.99 ಕೋಟಿಗಳ ಅಧಿಕ ವೆಚ್ಚದಲ್ಲಿ ಪರಿಣಮಿಸಿತು; ಮತ್ತು
- ಮೂರು ಪ್ರಕರಣಗಳಲ್ಲಿ ಪುನರ್ವಿನಿಯೋಗದ ಮೂಲಕ ಒದಗಿಸಲಾದ ಹೆಚ್ಚುವರಿ ₹33.55 ಕೋಟಿಗಳು ಸಾಕಾಗಿರಲಿಲ್ಲವೆಂದು ಸಾಬೀತಾಯಿತು. ಅಂತಿಮ ವೆಚ್ಚವು ಅವಕಾಶಕ್ಕಿಂತ ₹87.27 ಕೋಟಿಗಳಷ್ಟು ಅಧಿಕವಾಗಿದ್ದಿತು.

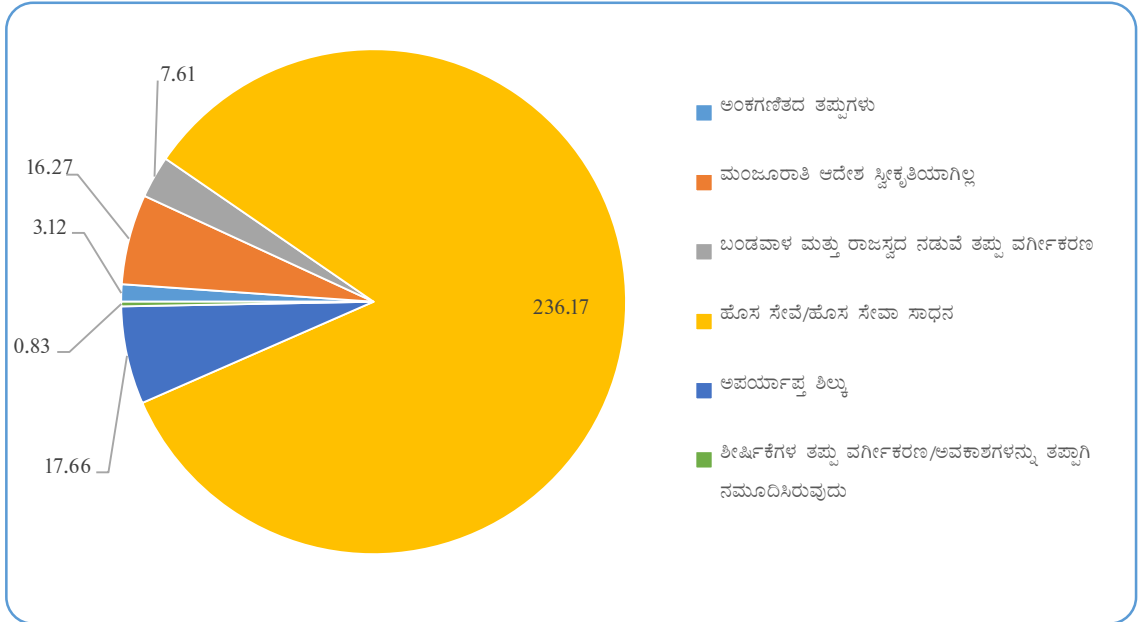
ಆಡಳಿತಾತ್ಮಕ ಇಲಾಖೆಗಳ ಪ್ರಸ್ತಾವನೆಗಳ ಆಧಾರದ ಮೇಲೆ ಪುನರ್ವಿನ್ಯೋಗ ಆದೇಶಗಳನ್ನು ಹೊರಡಿಸಲಾಯಿತು ಎಂದು ನಿರ್ಗಮ ಸಭೆಯ ನಂತರ ಆರ್ಥಿಕ ಇಲಾಖೆಯು ಉತ್ತರಿಸಿತು (ಮಾರ್ಚ್ 2020). ಆದರೆ, ಅನಿವಾರ್ಯ ಸಂದರ್ಭಗಳಿಂದಾಗಿ ಕೆಲವು ಪುನರ್ವಿನ್ಯೋಗ ಆದೇಶಗಳು ಅವಶ್ಯಕ/ ಅಧಿಕ/ಸಾಕಷ್ಟಿಲ್ಲವಾಯಿತು ಎಂದೂ ಕೂಡ ತಿಳಿಸಿದೆ.

2.5.3.2 ದೋಷಪೂರ್ಣ ಪುನರ್ವಿನ್ಯೋಗಗಳು

ಕರ್ನಾಟಕ ಆರ್ಥಿಕ ಸಂಹಿತೆಯ ಅನುಚ್ಛೇದ 309, 312 ಹಾಗೂ 315(ಎ)ರ ಉಪಬಂಧಗಳಲ್ಲಿ ಪುನರ್ವಿನ್ಯೋಗವು ಸ್ವಯಂ ಸಮತೋಲನ ಹೊಂದಿಲ್ಲದಿದ್ದರೆ ಹಾಗೂ ನಿಗದಿತ ನಮೂನೆಯಲ್ಲಿ (ನಮೂನೆ ಸಂ.22ಎ - ಕ.ಆ.ಸಂ.) ಇರದಿದ್ದಲ್ಲಿ, ಶಾಸನಸಭೆ ಅನುಮೋದಿಸಿರುವ ಒಂದು ಪುರಸ್ಕೃತ ಅನುದಾನದಿಂದ ಮತ್ತೊಂದು ಅನುದಾನಕ್ಕೆ, ಪುರಸ್ಕೃತ ವೆಚ್ಚ ಬಾಬುಗಳಿಂದ ಪ್ರಭೃತ ವೆಚ್ಚ ಬಾಬುಗಳಿಗೆ, ಬಂಡವಾಳದಿಂದ ರಾಜಸ್ವಕ್ಕೆ, ರಾಜಸ್ವದಿಂದ ಬಂಡವಾಳಕ್ಕೆ, ಹಾಗೂ ಪುನರ್ವಿನ್ಯೋಗ ವಿವರಣಾ ಪಟ್ಟಿಯು ಸಮತೋಲನವಾಗದಿದ್ದರೆ, ಪುನರ್ವಿನ್ಯೋಗ ಮಾಡದಂತೆ ನಿಯಮಗಳನ್ನು ವಿಧಿಸಿರುತ್ತದೆ. 2018-19ರಲ್ಲಿ, ₹282.56 ಕೋಟಿ ಮೊತ್ತದ 35 ಪುನರ್ವಿನ್ಯೋಗ ಆದೇಶಗಳನ್ನು (ಅನುಬಂಧ 2.10), ನಕ್ಷೆ 2.2ರಲ್ಲಿ ನೀಡಿರುವ ಕಾರಣಗಳಿಂದ ಲೆಕ್ಕಗಳಲ್ಲಿ ಪರಿಗಣಿಸಲಾಗಿಲ್ಲ.

ನಕ್ಷೆ-2.2: ದೋಷಪೂರ್ಣ ಪುನರ್ವಿನ್ಯೋಗಗಳು

(₹ ಕೋಟಿಗಳಲ್ಲಿ)



ಪುನರ್ವಿನ್ಯೋಗ ಆದೇಶಗಳನ್ನು ಸ್ವೀಕಾರಕ್ಕಾಗಿ ಪ್ರಧಾನ ಮಹಾಲೇಖಪಾಲರಿಗೆ (ಲೆ ಮತ್ತು ಹ) ಸಲ್ಲಿಸುವ ಮೊದಲು ಆಡಳಿತಾತ್ಮಕ ಇಲಾಖೆಗಳು ಸೂಕ್ತವಾದ ತಪಾಸಣೆಗಳನ್ನು ಮಾಡಬೇಕಾದ ಅವಶ್ಯಕತೆಯಿದೆ.

ನಿಧಿಗಳ ಪುನರ್ವಿನ್ಯೋಗವು ಆಯವ್ಯಯ/ವೆಚ್ಚವನ್ನು ಉಲ್ಲೇಖಿಸಿ ಅನುದಾನ ನಿಯಂತ್ರಣಾಧಿಕಾರಿಗಳು ಮಾಡುವ ಪರಿಶೀಲನೆಯಾಗಿರುವುದರಿಂದ ಅದನ್ನು ನಿಷ್ಕೃಷ್ಟ ರೀತಿಯಲ್ಲಿ ನಡೆಸಬೇಕಿದೆ.

ಇಲಾಖೆಗಳು ಪುನರ್ವಿನ್ಯೋಗ ಆದೇಶಗಳನ್ನು ಕೂಲಂಕುಶವಾಗಿ ಪರಿಶೀಲಿಸಿ ಜಾರಿಗೊಳಿಸುತ್ತವೆ ಎಂದು ಆರ್ಥಿಕ ಇಲಾಖೆಯು ಉತ್ತರಿಸಿತು (ಮಾರ್ಚ್ 2020). ಭವಿಷ್ಯದಲ್ಲಿ ದೋಷಯುಕ್ತ ಆದೇಶಗಳ ಅಂತಹ ಪ್ರಕರಣಗಳನ್ನು ತಪ್ಪಿಸಲು ಜಾಗ್ರತೆ ವಹಿಸಲಾಗುವುದು ಎಂದೂ ಕೂಡ ತಿಳಿಸಿತು.

2.5.4 ಬಳಕೆಯಾಗದ ಅವಕಾಶಗಳ ಅಧ್ಯರ್ಪಣೆ

ಇಲಾಖೆಗಳು ತಮ್ಮ ನಿಯಂತ್ರಣದಲ್ಲಿರುವ ಅನುದಾನಗಳು/ವಿನಿಯೋಗಗಳಲ್ಲಿ ಗಮನಿಸಿದ ನಿರೀಕ್ಷೆ ಮಾಡಿದ ಎಲ್ಲ ಬಳಕೆಯಾಗದ ಅವಕಾಶಗಳನ್ನು ನಿರ್ದಿಷ್ಟ ದಿನಾಂಕದೊಳಗೆ ಆರ್ಥಿಕ ಇಲಾಖೆಗೆ ಅಧ್ಯರ್ಪಣೆ ಮಾಡಬೇಕೆಂದು ಸಾಮಾನ್ಯ ಹಣಕಾಸು ನಿಯಮ, 2017ರ ನಿಯಮ 66(1) ತಿಳಿಸುತ್ತದೆ. 2018-19ರ ಅವಧಿಯಲ್ಲಿ ₹25,138.97 ಕೋಟಿಗಳಷ್ಟು ಬಳಕೆ ಮಾಡದ ಅವಕಾಶಗಳಿದ್ದವು ಮತ್ತು ಅದು ಒಟ್ಟು ಅವಕಾಶದ ಸುಮಾರು ಶೇಕಡಾ 10ರಷ್ಟಿತ್ತು.

2.5.4.1 ಬಳಕೆ ಮಾಡದ ಅವಕಾಶಗಳನ್ನು ಅಧ್ಯರ್ಪಣೆ ಮಾಡದಿರುವುದು

13 ಅನುದಾನಗಳು/ವಿನಿಯೋಗಗಳಲ್ಲಿ ಸಂಪೂರ್ಣ ₹2,941.72 ಕೋಟಿಗಳ ಬಳಕೆಯಾಗದ ಅವಕಾಶವನ್ನು ಅಧ್ಯರ್ಪಣೆ ಮಾಡಿರಲಿಲ್ಲ (ಅನುಬಂಧ 2.11).

ಇದಲ್ಲದೆ, 26 ಅನುದಾನಗಳು/ವಿನಿಯೋಗಗಳಲ್ಲಿ ಕೇವಲ ಭಾಗಶಃ ಅಧ್ಯರ್ಪಣೆಯನ್ನು ಮಾಡಲಾಗಿತ್ತು ಮತ್ತು ಬಳಕೆಯಾಗದ ಉಳಿದ ಒಟ್ಟು ಅವಕಾಶದಲ್ಲಿ (₹22,197.26 ಕೋಟಿ) ಶೇಕಡಾ 53ರಷ್ಟನ್ನು (₹11,826.59 ಕೋಟಿ) ಅಧ್ಯರ್ಪಣೆ ಮಾಡಿರಲಿಲ್ಲ (ಅನುಬಂಧ 2.12).

ಇಲಾಖೆಗಳಿಗೆ ಈ ಸಂಬಂಧವಾಗಿ ಸ್ಪಷ್ಟ ಸೂಚನೆಗಳನ್ನು ನೀಡಲಾಗಿದೆ ಮತ್ತು ಸೂಚನೆಗಳ ಅನುಸರಣೆಯನ್ನು ಕಾಲಕಾಲಕ್ಕೆ ಬಲಪಡಿಸಲಾಗುವುದು ಎಂದು ಆರ್ಥಿಕ ಇಲಾಖೆಯು ತಿಳಿಸಿತು (ಮಾರ್ಚ್ 2020).

2.5.4.2 ಗಣನೀಯ ಅಧ್ಯರ್ಪಣೆಗಳು

₹3,041.72 ಕೋಟಿಗಳ ಒಟ್ಟು ಅವಕಾಶದ 41 ಪ್ರಕರಣಗಳಲ್ಲಿ ₹2,837.79 ಕೋಟಿಗಳನ್ನು ಅಧ್ಯರ್ಪಣೆ ಮಾಡಲಾಗಿದೆ. ಅಧ್ಯರ್ಪಣೆಯು ಗಣನೀಯವಾಗಿದ್ದು, ಪ್ರತಿಯೊಂದು ಪ್ರಕರಣದಲ್ಲಿಯೂ ಶೇಕಡಾ 50 ಮತ್ತು ಅದಕ್ಕಿಂತ ಹೆಚ್ಚಿನ ಅವಕಾಶವನ್ನು ಅಧ್ಯರ್ಪಣೆ ಮಾಡಲಾಗಿದೆ. ಇದರಲ್ಲಿ 23 ಪ್ರಕರಣಗಳು ಶೇಕಡಾ 100ರಷ್ಟು ಅಧ್ಯರ್ಪಣೆಯನ್ನು ಒಳಗೊಂಡಿತ್ತು (₹2,365.59 ಕೋಟಿ) (ಅನುಬಂಧ 2.13). ಮಾರ್ಚ್ ಕೊನೆಯಲ್ಲಿ ಸಲ್ಲಿಸಿದ ಬಿಲ್ಲುಗಳನ್ನು ಖಜಾನೆಯು ಅನುಮೋದಿಸದಿರುವುದು, ಮಿತವ್ಯಯ ಕ್ರಮಗಳು, ನೀತಿ ಸಂಹಿತೆಯ ಜಾರಿ, ಕಾಮಗಾರಿಯನ್ನು ಪ್ರಾರಂಭಿಸುವಲ್ಲಿ ವಿಳಂಬ, ಟೆಂಡರ್ ನಿಯಮಗಳನ್ನು ಉಲ್ಲಂಘಿಸಿರುವುದು ಇತ್ಯಾದಿಗಳನ್ನು ಅಧ್ಯರ್ಪಣೆಗೆ ಕಾರಣಗಳನ್ನಾಗಿ ಅಧ್ಯಾರೋಪಿಸಲಾಯಿತು.

ಇದಲ್ಲದೆ, ₹1 ಐದು ಕೋಟಿಗಿಂತಲೂ ಅಧಿಕವಾಗಿದ್ದ 19 ಅನುದಾನಗಳಲ್ಲಿ ₹7,667.67 ಕೋಟಿಗಳನ್ನು ಆರ್ಥಿಕ ವರ್ಷದ ಕೊನೆಯ ಎರಡು ಕೆಲಸದ ದಿನಗಳಂದು ಅಧ್ಯರ್ಪಣೆ ಮಾಡಲಾಗಿತ್ತು. ಇದು ಅಸಮರ್ಪಕ ಹಣಕಾಸು ನಿಯಂತ್ರಣವನ್ನು ಸೂಚಿಸುತ್ತದೆ (ಅನುಬಂಧ 2.14).

2.6 ಸಾದಿಲ್ವಾರು ನಿಧಿ

ಭಾರತದ ಸಂವಿಧಾನದ ಅನುಚ್ಛೇದ 267(2) ಮತ್ತು 283(2)ಗಳಡಿಯಲ್ಲಿ, ರಾಜ್ಯ ಸರ್ಕಾರದ ಸಾದಿಲ್ವಾರು ನಿಧಿ ಅಧಿನಿಯಮ, 1957ರಡಿ ರಾಜ್ಯದ ಸಾದಿಲ್ವಾರು ನಿಧಿಯನ್ನು ಸ್ಥಾಪಿಸಲಾಗಿದೆ. ಶಾಸನ ಸಭೆಯ ಅನುಮೋದನೆಯನ್ನು ಪಡೆಯುವವರೆಗೂ ವೆಚ್ಚ ಮುಂದೂಡಿಕೆಯು ಅನಪೇಕ್ಷಣೀಯವಾದ, ಅನಿರೀಕ್ಷಿತ-ತುರ್ತುಸ್ವರೂಪದ ವೆಚ್ಚಗಳನ್ನು ಭರಿಸಲು ಮಾತ್ರ ಈ ನಿಧಿಯಿಂದ ಮುಂಗಡಗಳನ್ನು ಪಡೆಯಬಹುದಾಗಿದೆ. ಈ ನಿಧಿಯು ಮುಂಗಡ ಹಣದ ಸ್ವರೂಪದಲ್ಲಿದ್ದು, ಇದರ ಮೂಲಧನವು ₹80 ಕೋಟಿಗಳಷ್ಟಿದೆ. ಸಾದಿಲ್ವಾರು ನಿಧಿಯಿಂದ ಸೆಳೆದ ಹಣವನ್ನು ಮುಂದೆ ಪೂರಕ ಅವಕಾಶಗಳ ಮೂಲಕ ನಿಧಿಗೆ ಪುನರ್ಭರ್ತಿ ಮಾಡಲಾಗುವುದು.

2018-19ರ ಅವಧಿಯಲ್ಲಿ ಸಾದಿಲ್ವಾರು ನಿಧಿಯಿಂದ ಹಣವನ್ನು ಸೆಳೆಯಲು ₹59.64 ಕೋಟಿಗಳಷ್ಟು ಮೊತ್ತದ ಐದು ಮಂಜೂರಾತಿಗಳನ್ನು ಜಾರಿ ಮಾಡಲಾಗಿತ್ತು.

ಕೋಷ್ಟಕ 2.8ರಲ್ಲಿ ತಿಳಿಸಿರುವಂತೆ, ಎರಡು ಸಂದರ್ಭಗಳಲ್ಲಿ ನಿಧಿಯ ಪುನರ್ಭರ್ತಿಗಾಗಿ ಶಾಸಕಾಂಗವು ಪೂರಕ ಬೇಡಿಕೆಯನ್ನು ಅನುಮೋದಿಸಿದ ನಂತರ 2019ರ ಜನವರಿ ಮತ್ತು ಮಾರ್ಚ್ ತಿಂಗಳುಗಳಲ್ಲಿ ₹2.82 ಕೋಟಿಗಳನ್ನು ಸಾದಿಲ್ವಾರು ನಿಧಿಯಿಂದ ಸೆಳೆಯಲಾಗಿತ್ತು ಎಂಬುದನ್ನು ಸಾದಿಲ್ವಾರು ನಿಧಿಯ ನಿರ್ವಹಣೆಯ ಸಮೀಕ್ಷೆಯು ತಿಳಿಯಪಡಿಸಿತು. ಇದು ಅನಿರೀಕ್ಷಿತ/ತುರ್ತು ಉದ್ದೇಶಕ್ಕಾಗಿ ವೆಚ್ಚವನ್ನು ಮಾಡಲಾಗಿಲ್ಲ ಎಂಬುದನ್ನು ಸೂಚಿಸುತ್ತದೆ. ಶಾಸಕಾಂಗವು ಪೂರಕ ಬೇಡಿಕೆಯನ್ನು ಅನುಮೋದನೆ ಮಾಡಿದ ನಂತರ ಸಾದಿಲ್ವಾರು ನಿಧಿಯಿಂದ ಹಣವನ್ನು ತೆಗೆಯುವುದು ಸಾದಿಲ್ವಾರು ನಿಧಿಯ ವ್ಯವಸ್ಥೆಯ ನಿಯಮಗಳಿಗೆ ವಿರುದ್ಧವಾಗಿದೆ.

ಕೋಷ್ಟಕ 2.8: ಶಾಸಕಾಂಗವು ಧನವಿನಿಯೋಗ ಅಧಿನಿಯಮವನ್ನು ಅನುಮೋದಿಸಿದ ನಂತರ ಸಾದಿಲ್ವಾರು ನಿಧಿಯಿಂದ ಹಣವನ್ನು ತೆಗೆದಿರುವ ವಿವರಗಳು

(₹ ಕೋಟಿಗಳಲ್ಲಿ)

ಸರ್ಕಾರಿ ಆದೇಶ ಸಂಖ್ಯೆ ಮತ್ತು ದಿನಾಂಕ	ಲೆಕ್ಕಶೀರ್ಷಿಕೆ	ಅಂತಿಮ ಲೆಕ್ಕಶೀರ್ಷಿಕೆ	ಶಾಸಕಾಂಗದಿಂದ ಅನುಮೋದನೆ	ಮೊತ್ತ	ಹಣ ತೆಗೆದ ದಿನಾಂಕ
ಎಫ್‌ಡಿ 02 ಬಿಸಿಎಫ್ 2018 ದಿನಾಂಕ 27.08.2018	8000-00-231-0-00	2210-011-110-2-85	ಡಿಸೆಂಬರ್ 2018	0.76	ಜನವರಿ 2019ರಲ್ಲಿ
ಎಫ್‌ಡಿ 02 ಬಿಸಿಎಫ್ 2018 ದಿನಾಂಕ 17.08.2018	8000-00-205-0-00	2015-00-105-0-01-059 2015-00-105-0-02-059	ಫೆಬ್ರವರಿ 2019	2.06	ಮಾರ್ಚ್ 2019ರಲ್ಲಿ

ಸಾದಿಲ್ವಾರು ನಿಧಿಯಿಂದ ವಿವೇಚನಾಯುಕ್ತವಾಗಿ ಹಣವನ್ನು ತೆಗೆಯುವುದನ್ನು ರೂಢಿಸಿಕೊಳ್ಳಲು ಇಲಾಖೆಗಳಿಗೆ ಸೂಚನೆಗಳನ್ನು ಜಾರಿ ಮಾಡಲಾಗಿದೆ ಎಂದು ಆರ್ಥಿಕ ಇಲಾಖೆಯು ತಿಳಿಸಿತು (ಮಾರ್ಚ್ 2020).

2.7 ಅನುದಾನ ಸಂಖ್ಯೆ - 23ರ ಸಮೀಕ್ಷೆ - ಕಾರ್ಮಿಕ, ಉದ್ಯೋಗ ಮತ್ತು ಕೌಶಲ್ಯ ಅಭಿವೃದ್ಧಿ

2.7.1 ಪರಿಚಯ

ಕರ್ನಾಟಕದಲ್ಲಿ ಕಾರ್ಮಿಕ ಹಕ್ಕುಗಳ ರಕ್ಷಣೆ ಮತ್ತು ಕೌಶಲ್ಯ ಅಭಿವೃದ್ಧಿಯ ಜವಾಬ್ದಾರಿಯನ್ನು ಕಾರ್ಮಿಕ ಮತ್ತು ಕೌಶಲ್ಯ ಅಭಿವೃದ್ಧಿ ಇಲಾಖೆಯು ಹೊಂದಿದೆ. ಈ ಅನುದಾನವು ಕೆಳಗಿನ ಪ್ರಮುಖ ಶೀರ್ಷಿಕೆಗಳನ್ನು ಒಳಗೊಂಡಿದೆ.

- (i) 2210-ವೈದ್ಯಕೀಯ ಮತ್ತು ಸಾಮಾಜಿಕ ಆರೋಗ್ಯ
- (ii) 2230-ಕಾರ್ಮಿಕ, ಉದ್ಯೋಗ ಮತ್ತು ಕೌಶಲ್ಯ ಅಭಿವೃದ್ಧಿ
- (iii) 2501-ಗ್ರಾಮೀಣಾಭಿವೃದ್ಧಿಗೆ ವಿಶೇಷ ಕಾರ್ಯಕ್ರಮ
- (iv) 2851-ಗ್ರಾಮೀಣ ಮತ್ತು ಸಣ್ಣ ಕೈಗಾರಿಕೆಗಳು
- (v) 3604-ಸ್ಥಳೀಯ ಸಂಸ್ಥೆಗಳು ಮತ್ತು ಪಂಚಾಯತ್‌ರಾಜ್ ಸಂಸ್ಥೆಗಳಿಗೆ ಪರಿಹಾರ ಮತ್ತು ನಿಯೋಜನೆಗಳು
- (vi) 4250-ಇತರೆ ಸಾಮಾಜಿಕ ಸೇವೆಗಳ ಮೇಲೆ ಬಂಡವಾಳ ವೆಚ್ಚ
- (vii) 4851-ಗ್ರಾಮೀಣ ಮತ್ತು ಸಣ್ಣ ಕೈಗಾರಿಕೆಗಳ ಮೇಲಿನ ಬಂಡವಾಳ ವೆಚ್ಚ

2016-17ರಿಂದ 2018-19ರ ಅವಧಿಯಲ್ಲಿ ಶೇಕಡಾ 70ಕ್ಕೂ ಹೆಚ್ಚಿನ ಆಯವ್ಯಯ ಹಂಚಿಕೆ ಮತ್ತು ವೆಚ್ಚವು ಪ್ರಧಾನ ಶೀರ್ಷಿಕೆ 2230 ಮತ್ತು 4250-ಕಾರ್ಮಿಕ, ಉದ್ಯೋಗ ಮತ್ತು ಕೌಶಲ್ಯ ಅಭಿವೃದ್ಧಿ ಮತ್ತು ಇತರೆ ಸಾಮಾಜಿಕ ಸೇವೆಗಳ ಮೇಲಿನ ಬಂಡವಾಳ ವೆಚ್ಚದ ಮೇಲಿದ್ದಿತು. ಇದರಿಂದ ಅನುದಾನ ಸಮೀಕ್ಷೆಯನ್ನು ಮೇಲೆ ಹೇಳಿದ ಎರಡು ಕಾರ್ಯಪ್ರಧಾನ ಶೀರ್ಷಿಕೆಗಳಿಗೆ ಸಂಬಂಧಿಸಿದಂತೆ ನಡೆಸಲಾಯಿತು.

2.7.2 ಆಯವ್ಯಯ ಮತ್ತು ವೆಚ್ಚ

ಆಯ್ದ ಪ್ರಧಾನ ಶೀರ್ಷಿಕೆಗಳಡಿಯಲ್ಲಿ ಕಳೆದ ಮೂರು ವರ್ಷಗಳ (2016-17ರಿಂದ 2018-19) ಆಯವ್ಯಯ ಅವಕಾಶಗಳು, ವಾಸ್ತವಿಕ ವಿತರಣೆ ಮತ್ತು ಉಳಿತಾಯಗಳ ಸಮಗ್ರ ಸ್ಥಿತಿಯನ್ನು ಕೋಷ್ಟಕ 2.9ರಲ್ಲಿ ನೀಡಲಾಗಿದೆ.

ಕೋಷ್ಟಕ 2.9: ಆಯ್ದ ಪ್ರಧಾನ ಶೀರ್ಷಿಕೆಗಳಡಿಯಲ್ಲಿ ಆಯವ್ಯಯ ಮತ್ತು ವೆಚ್ಚ

(ಕೋಟಿ ₹ಗಳಲ್ಲಿ)

ವರ್ಷ	ವಿಭಾಗ	ಆಯವ್ಯಯ ಅವಕಾಶ	ಒಟ್ಟು	ವೆಚ್ಚ	ಬಳಕೆಯಾಗದ ಅವಕಾಶ ಮತ್ತು ಅದರ ಶತಾಂಶ
2016-17	ರಾಜಸ್ವ-ಮೂಲ (ಪುರಸ್ಕೃತ)	560.24	573.45	494.64	78.81(14)
	ಪೂರಕ	13.21			
	ಬಂಡವಾಳ-ಮೂಲ (ಪುರಸ್ಕೃತ)	120.11	120.11	95.52	24.59(20)
	ಪೂರಕ	0.00			
2017-18	ರಾಜಸ್ವ-ಮೂಲ (ಪುರಸ್ಕೃತ)	932.26	970.62	559.17	411.45(42)
	ಪೂರಕ	38.36			
	ಬಂಡವಾಳ-ಮೂಲ (ಪುರಸ್ಕೃತ)	90.42	90.42	83.43	6.99(8)
	ಪೂರಕ	0.00			
2018-19	ರಾಜಸ್ವ-ಮೂಲ (ಪುರಸ್ಕೃತ)	601.25	673.94	511.69	162.25(24)
	ಪೂರಕ	72.69			
	ಬಂಡವಾಳ-ಮೂಲ (ಪುರಸ್ಕೃತ)	50.51	50.51	20.42	30.09(60)
	ಪೂರಕ	0.00			

ಆಕರ: ಅನುದಾನ ವಹಿಗಳು

2016-17ರಿಂದ 2018-19ರ ಅವಧಿಯಲ್ಲಿ ಒಟ್ಟು ಅವಕಾಶಕ್ಕೆ ಶತಾಂಶವಾಗಿ ಬಳಕೆಯಾಗದ ಅವಕಾಶವು ರಾಜಸ್ವ ವಿಭಾಗದಡಿ ಶೇಕಡಾ 14 ಮತ್ತು 42ರ ನಡುವಿನ ವ್ಯಾಪ್ತಿಯಲ್ಲಿದ್ದಿತು ಮತ್ತು ಬಂಡವಾಳ ವಿಭಾಗದಡಿ ಶೇಕಡಾ 8 ಮತ್ತು 60ರ ವ್ಯಾಪ್ತಿಯಲ್ಲಿದ್ದಿತು.

2.7.3 ಆಂತರಿಕ ಆರ್ಥಿಕ ಸಲಹೆಗಾರರ ಪಾತ್ರ

ಜುಲೈ 1982ರಲ್ಲಿ ಕರ್ನಾಟಕ ಸರ್ಕಾರ ಹೊರಡಿಸಿದ ಅಧಿಸೂಚನೆಯ ಅನ್ವಯ ಆಂತರಿಕ ಆರ್ಥಿಕ ಸಲಹೆಗಾರರು (ಐಎಫ್‌ಎ) ನೇಮಗೊಂಡಿರುವ ಇಲಾಖೆಯ ಹಣಕಾಸು, ಆಯವ್ಯಯ ಮತ್ತು ಲೆಕ್ಕಪತ್ರಗಳಿಗೆ ಸಂಬಂಧಿಸಿದ ಕೆಲಸದ ಒಟ್ಟಾರೆ ಪ್ರಭಾವಿಯಾಗಿರುತ್ತಾರೆ. ಆಯವ್ಯಯ ಅಂದಾಜುಗಳನ್ನು ಸೂಕ್ತವಾಗಿ ರೂಪಿಸುವುದು, ವೇಳಾಪಟ್ಟಿಯನ್ನು ಕಟ್ಟುನಿಟ್ಟಾಗಿ ಅನುಸರಿಸುವುದು, ಆಯವ್ಯಯ ಅಂದಾಜುಗಳನ್ನು ಪರಿಶೀಲಿಸುವುದು ಮತ್ತು ಆಯವ್ಯಯ ಪ್ರಸ್ತಾವನೆ ತಯಾರಿಸುವಲ್ಲಿ ಕಾರ್ಯದರ್ಶಿಯವರಿಗೆ ನೆರವು ನೀಡುವುದು, ಹೊಸ ಯೋಜನೆಗಳಿಗೆ ಆಯವ್ಯಯ ತಯಾರಿಕೆಯಲ್ಲಿ ಸಲಹೆ ನೀಡುವುದು ಐಎಫ್‌ಎರವರ ಹೊಣೆಗಾರಿಕೆಯಾಗಿರುತ್ತದೆ. ಇದಲ್ಲದೆ, ಹಣಕಾಸಿನ ವಿವೇಚನೆ,

ಲೆಕ್ಕಪರಿಶೋಧನಾ ವರದಿಗಳ ಹಾಗೂ ಕ್ರಮ ತೆಗೆದುಕೊಂಡ ವರದಿಗಳ ಅನುಸರಣೆ, ಮುಂತಾದವುಗಳಲ್ಲಿಯೂ ಐಎಫ್‌ಎರವರು ಸಲಹೆ ನೀಡುತ್ತಾರೆ.

ಕಾರ್ಮಿಕ ಮತ್ತು ಕೌಶಲ್ಯ ಅಭಿವೃದ್ಧಿ ಇಲಾಖೆಯ ದಾಖಲೆಗಳ ಪರಿಶೀಲನೆಯಲ್ಲಿ ಆಯವ್ಯಯ ಪ್ರಸ್ತಾವನೆಗಳಿಗೆ ಸಂಬಂಧಿಸಿದ ಕಡತಗಳನ್ನು ಪರಿಶೀಲನೆಗಾಗಿ ಐಎಫ್‌ಎರವರಿಗೆ ಸಲ್ಲಿಸಿದಿರುವುದನ್ನು ಗಮನಿಸಲಾಯಿತು. ಹೀಗೆ, ಆಯವ್ಯಯ ಪ್ರಸ್ತಾವನೆಗಳನ್ನು ತಯಾರಿಸುವಲ್ಲಿ ಐಎಫ್‌ಎರವರನ್ನು ತೊಡಗಿಸಿಕೊಂಡಿರಲಿಲ್ಲ ಮತ್ತು ಆಯವ್ಯಯ ಪ್ರಸ್ತಾವನೆಗಳನ್ನು ಅವರ ಮೇಲ್ವಿಚಾರಣೆಯಲ್ಲಿ ರೂಪಿಸಿರಲಿಲ್ಲ.

ಇಲಾಖೆಯು ಹಿಂದಿನ ವರ್ಷಗಳಿಗೆ ಆಯವ್ಯಯ ಪ್ರಸ್ತಾವನೆಗಳನ್ನು ನೇರವಾಗಿ ಆರ್ಥಿಕ ಇಲಾಖೆಗೆ ಕಳುಹಿಸಲಾಗಿತ್ತು ಎಂದು ಒಪ್ಪಿಕೊಳ್ಳುತ್ತಾ (ಡಿಸೆಂಬರ್ 2019), 2018-19ರ ಆಯವ್ಯಯ ಪ್ರಸ್ತಾವನೆಯನ್ನು ಐಎಫ್‌ಎ ರವರ ಮೂಲಕ ಆರ್ಥಿಕ ಇಲಾಖೆಗೆ ಕಳುಹಿಸಲಾಗಿದೆ ಎಂದು ತಿಳಿಸಿತು. 2018-19ರಲ್ಲಿ ಆಯವ್ಯಯ ಪ್ರಸ್ತಾವನೆಗಳನ್ನು ಐಎಫ್‌ಎರವರ ಮೂಲಕ ಕಳುಹಿಸಲಾದರೂ ಆಯವ್ಯಯ ಪ್ರಸ್ತಾವನೆಗಳನ್ನು ರೂಪಿಸುವಲ್ಲಿ ಐಎಫ್‌ಎರವರ ಪಾತ್ರವಿರಲಿಲ್ಲ ಎಂಬುದನ್ನು ಲಭ್ಯಗೊಳಿಸಿದ ದಾಖಲೆಗಳಿಂದ ಗಮನಿಸಲಾಯಿತು.

2.7.4 ನಿರಂತರ ಉಳಿತಾಯಗಳು

2016-17ರಿಂದ 2018-19ರ ವರ್ಷಗಳ ಧನವಿನಿಯೋಗ ಲೆಕ್ಕಗಳ ಪರಿಶೀಲನೆಯಲ್ಲಿ ನಾಲ್ಕು ಲೆಕ್ಕಶೀರ್ಷಿಕೆಗಳ ಅಡಿಯಲ್ಲಿ ನಿರಂತರ ಉಳಿತಾಯಗಳನ್ನು ಗಮನಿಸಲಾಯಿತು. ಇದು ಅಪರ್ಯಾಪ್ತ ಆಯವ್ಯಯ ಮೇಲ್ವಿಚಾರಣೆ ಅಥವಾ ಕಾರ್ಯ ನಿರ್ವಹಣೆಯಲ್ಲಿನ ಕೊರತೆ ಅಥವಾ ಎರಡನ್ನೂ ಸೂಚಿಸುತ್ತದೆ.

ಆಯವ್ಯಯ ಹಂಚಿಕೆಗಳು ಪ್ರತಿ ವರ್ಷವೂ ಬಳಕೆಯಾಗದೇ ಉಳಿದಿರುವುದನ್ನು ಗಮನಿಸಲಾಗಿದ್ದು, ಇದು ಸಂಬಂಧಿತ ವರ್ಷದಲ್ಲಿ ಪ್ರಕ್ಷೇಪಿತ ವಿತ್ತೀಯ ಗುರಿಗಳನ್ನು ಸಾಧಿಸದಿರುವುದನ್ನು ಸೂಚಿಸುತ್ತದೆ. ಕರ್ನಾಟಕ ಆಯವ್ಯಯ ಕೈಪಿಡಿಯ ನಿಯಮ 110ರಲ್ಲಿ ಅಗತ್ಯವಿರುವಂತೆ, ಹಿಂದಿನ ವರ್ಷದ ವೆಚ್ಚವನ್ನು ಪರಿಗಣಿಸದೆ ಆಯವ್ಯಯ ಹಂಚಿಕೆಗಳನ್ನು ಮಾಡಲಾಗಿದೆ ಹಾಗೂ ಇದು ಸಂಬಂಧಿತ ಲೆಕ್ಕಶೀರ್ಷಿಕೆಗಳ ಅಡಿಯಲ್ಲಿ ನಿರಂತರ ಉಳಿತಾಯಗಳಲ್ಲಿ ಪರಿಣಮಿಸಿದೆ. ವಿವರಗಳನ್ನು ಕೋಷ್ಟಕ 2.10ಯಲ್ಲಿ ನೀಡಲಾಗಿದೆ.

ಕೋಷ್ಟಕ 2.10: ನಿರಂತರ ಉಳಿತಾಯಗಳು

(₹ ಕೋಟಿಗಳಲ್ಲಿ)

ಕ್ರಮ ಸಂಖ್ಯೆ	ಲೆಕ್ಕಶೀರ್ಷಿಕೆ	ಉಳಿತಾಯಗಳು		
		2016-17	2017-18	2018-19
1	2230-02-001-0-01/03*-059 - ಇತರೆ ವೆಚ್ಚಗಳು	9.71	127.20	7.34
2	2230-02-001-0-01/03*-071 - ಕಟ್ಟಡ ವೆಚ್ಚಗಳು	1.54	2.02	0.91
3	2230-02-001-0-01/03*-422 - ಪರಿಶಿಷ್ಟ ಜಾತಿ ಉಪಯೋಜನೆ	12.34	18.88	10.11
4	2230-02-001-0-01/03*-423 - ಗಿರಿಜನ ಉಪಯೋಜನೆ	4.59	7.69	4.27

* 2016-17ರ ಅವಧಿಯಲ್ಲಿ ವೆಚ್ಚವು ಉಪಶೀರ್ಷಿಕೆ 01-ಉದ್ಯೋಗ ಮತ್ತು ತರಬೇತಿ ಅಡಿಯಲ್ಲಿತ್ತು . ಅದನ್ನು 2018-19ರಲ್ಲಿ ಉಪಶೀರ್ಷಿಕೆ 03ಕ್ಕೆ ವರ್ಗಾವಣೆ ಮಾಡಲಾಗಿದೆ.

ಭವಿಷ್ಯದಲ್ಲಿ ಅಂತಹ ಪ್ರಕರಣಗಳು ಮರುಕಳಿಸುವುದನ್ನು ತಪ್ಪಿಸಲು ಕ್ರಮಗಳನ್ನು ಕೈಗೊಳ್ಳುವುದಾಗಿ ಹಣಕಾಸು ಇಲಾಖೆಯು ನಿರ್ಗಮನ ಸಭೆಯಲ್ಲಿ ತಿಳಿಸಿತು (ಮಾರ್ಚ್ 2020).

2.7.5 ರಾಜಸ್ವ ವೆಚ್ಚವನ್ನು ಭರಿಸುವುದಕ್ಕಾಗಿ ಬಂಡವಾಳ ವೆಚ್ಚಕ್ಕೆ ಒದಗಿಸಿದ್ದ ಹಣದ ಮಾರ್ಗಪಲ್ಲಟ

ಕರ್ನಾಟಕ ಆಯವ್ಯಯ ಕೈಪಿಡಿಯ ನಿಮಯ 8ರ ಅನ್ವಯ ಕಟ್ಟಡಗಳ ನಿರ್ಮಾಣ, ನೀರಾವರಿ ಯೋಜನೆಗಳು ಮುಂತಾದ ಭೌತಿಕ ಮತ್ತು ಶಾಶ್ವತ ಸ್ವರೂಪವುಳ್ಳ ಸ್ಥಿರಾಸ್ತಿಗಳ ವರ್ಧನೆ ಅಥವಾ ಹೊಣೆಗಾರಿಕೆಗಳನ್ನು ಕಡಿಮೆಯಾಗಿಸಲು ಭರಿಸುವ ವೆಚ್ಚವು ಬಂಡವಾಳ ವೆಚ್ಚವಾಗುತ್ತದೆ. ಆದ್ದರಿಂದ ಬಂಡವಾಳ ಶೀರ್ಷಿಕೆಯಡಿ ಆಸ್ತಿ ನಿರ್ಮಾಣಕ್ಕೆ ಮಾತ್ರ ವೆಚ್ಚವನ್ನು ಮಾಡಬೇಕು.

2018-19ರಲ್ಲಿ ಐದು ನಗರಗಳಲ್ಲಿ ಕಾರ್ಮಿಕ ಭವನಗಳ ನಿರ್ಮಾಣಕ್ಕಾಗಿ ಲೆಕ್ಕಶೀರ್ಷಿಕೆ 4250-00-201-0-04-386 ಅಡಿಯಲ್ಲಿ ₹6.36 ಕೋಟಿಗಳ ಅವಕಾಶವನ್ನು ಒದಗಿಸಲಾಗಿತ್ತು. ಇದರಲ್ಲಿ ಸರ್ಕಾರವು ₹0.90 ಕೋಟಿಗಳನ್ನು ಶೌಚಾಲಯಗಳ ದುರಸ್ತಿ, ದೀಪಗಳ ದುರಸ್ತಿ/ಅಳವಡಿಕೆ, ಬನ್ನೇರುಘಟ್ಟ ರಸ್ತೆಯಲ್ಲಿರುವ ಕಾರ್ಮಿಕ ಭವನದ ಮೂರನೇ ಮಹಡಿಯ ದುರಸ್ತಿ ಮತ್ತು ವರ್ಣಲೇಪನಕ್ಕಾಗಿ ರಾಜಸ್ವ ವೆಚ್ಚ ಮಾಡಲು ಅನುಮೋದನೆ ನೀಡಿತು (ಜನವರಿ 2019ರಿಂದ ಮಾರ್ಚ್ 2019ರ ನಡುವೆ). ಹೀಗೆ, ರಾಜಸ್ವ ಸ್ವರೂಪದ ವೆಚ್ಚವನ್ನು ಬಂಡವಾಳ ಕಾಮಗಾರಿಯಡಿ ಭರಿಸಲಾಗಿದ್ದುದು ತಪ್ಪಾಗಿದ್ದಿತು.

ಸರ್ಕಾರವು ಲೆಕ್ಕಪರಿಶೋಧನಾ ಆಕ್ಷೇಪಣೆಯನ್ನು ಒಪ್ಪಿಕೊಂಡಿತು (ಡಿಸೆಂಬರ್ 2019) ಮತ್ತು ಭವಿಷ್ಯದಲ್ಲಿ ಅಂತಹ ಮಾರ್ಗಪಲ್ಲಟಗಳನ್ನು ನಿವಾರಿಸಲಾಗುವುದು ಎಂದು ತಿಳಿಸಿತು.

2.7.6 ಸರ್ಕಾರದ ಹಣವನ್ನು ಸರ್ಕಾರದ ಲೆಕ್ಕಗಳಿಂದ ಹೊರಗೆ ನಿರ್ಬಂಧಗೊಳಿಸಿರುವುದು

ವಾಸ್ತವವಾಗಿ ಅಗತ್ಯತೆಯಿಲ್ಲದೆ, ರಾಜ್ಯದ ಸಂಚಿತ ನಿಧಿಯಿಂದ ಹಣ ತೆಗೆಯುವುದು ವಿವೇಚನಾಯುಕ್ತ ವಿತ್ತೀಯ ಕ್ರಮವಲ್ಲ. ಬಿಡುಗಡೆಯಾದ ಉದ್ದೇಶಕ್ಕೆ ವಾಸ್ತವವಾಗಿ ಹಣವನ್ನು ಉಪಯೋಗಿಸದೆ ಅದನ್ನು ವೆಚ್ಚವೆಂದು ತೋರಿಸುವುದು ಸಂಬಂಧಿತ ವರ್ಷಗಳಲ್ಲಿ ವಿತ್ತೀಯ ಸೂಚಕಗಳನ್ನು ವಿರೂಪನಗೊಳಿಸುವಲ್ಲಿ ಪರಿಣಾಮಿಸುತ್ತದೆ.

ಕಾರ್ಮಿಕ ಮತ್ತು ಕೌಶಲ್ಯ ಅಭಿವೃದ್ಧಿ ಇಲಾಖೆಯು ಕರ್ನಾಟಕ ಸರ್ಕಾರವು ಸ್ಥಾಪಿಸಿದ ಮಂಡಳಿಗಳು/ ನಿಗಮಗಳು/ಸೊಸೈಟಿಗಳು ಮುಂತಾದ ಅನುಷ್ಠಾನ ಏಜೆನ್ಸಿಗಳ ಮೂಲಕ ಅನೇಕ ಯೋಜನೆಗಳನ್ನು

ಅನುಷ್ಠಾನಗೊಳಿಸುತ್ತದೆ. ವಿವಿಧ ಯೋಜನೆಗಳ ಅನುಷ್ಠಾನಕ್ಕೆ ಮಾಡಿದ ಆಯವ್ಯಯ ಹಂಚಿಕೆಗಳಿಂದ ಆಯಾ ನಿಗಮಗಳಿಗೆ/ಮಂಡಳಿಗಳಿಗೆ ಅದು ಹಣವನ್ನು ಬಿಡುಗಡೆ ಮಾಡುತ್ತದೆ.

2015-16ರಿಂದ 2018-19ರ ಅವಧಿಯಲ್ಲಿ ಸಂಚಿತ ನಿಧಿಗೆ ವೆಚ್ಚವೆಂದು ತೋರಿಸಿದ ₹87.59 ಕೋಟಿಗಳನ್ನು ಕಾರ್ಮಿಕ ಮತ್ತು ಕೌಶಲ್ಯ ಅಭಿವೃದ್ಧಿ ಇಲಾಖೆಯ ನಿಯಂತ್ರಣದಲ್ಲಿರುವ ಅನುಷ್ಠಾನ ಏಜೆನ್ಸಿಗಳ ಉಳಿತಾಯ ಬ್ಯಾಂಕ್ ಖಾತೆಗಳಲ್ಲಿ ಇಟ್ಟಿರುವುದನ್ನು ಐದು ಮಂಡಳಿಗಳು/ಸೊಸೈಟಿಗಳಿಗೆ ಬಿಡುಗಡೆ ಮಾಡಿದ ಮತ್ತು ವೆಚ್ಚ ಮಾಡಿದ ಹಣದ ಪರಿಶೀಲನೆಯಲ್ಲಿ ಗಮನಿಸಲಾಯಿತು. ಇದು ₹87.59 ಕೋಟಿಗಳಷ್ಟು ವೆಚ್ಚವನ್ನು ಅಧಿಕವಾಗಿ ಹೇಳುವಲ್ಲಿ ಪರಿಣಮಿಸಿತು. ಪ್ರತ್ಯೇಕ ಅವಲೋಕನಗಳನ್ನು ಕೆಳಗೆ ಚರ್ಚಿಸಲಾಗಿದೆ.

- ಮೈಸೂರಿನಲ್ಲಿ ಕಾರ್ಮಿಕ ಭವನದ ನಿರ್ಮಾಣ

2017-18 ಮತ್ತು 2018-19ರ ಅವಧಿಯಲ್ಲಿ ಕಾರ್ಮಿಕ ಆಯುಕ್ತರು, ಮೈಸೂರಿನಲ್ಲಿ ಕಾರ್ಮಿಕ ಭವನದ ನಿರ್ಮಾಣಕ್ಕಾಗಿ ಕಾರ್ಯನಿರ್ವಹಕ ಇಂಜಿನಿಯರ್, ಲೋಕೋಪಯೋಗಿ, ಬಂದರು ಮತ್ತು ಒಳನಾಡು ಜಲಸಾರಿಗೆ ಇಲಾಖೆ, ಮೈಸೂರು ಅವರಿಗೆ ₹10 ಕೋಟಿಯನ್ನು ಬಿಡುಗಡೆ ಮಾಡಿದರು.

ಟೆಂಡರ್‌ನ್ನು ಅಂತಿಮಗೊಳಿಸಿಲ್ಲವಾದ್ದರಿಂದ ಕಾರ್ಮಿಕ ಭವನದ ನಿರ್ಮಾಣವನ್ನು ಪ್ರಾರಂಭಿಸಿಲ್ಲ ದಿರುವುದನ್ನು ಗಮನಿಸಲಾಯಿತು (22 ಆಗಸ್ಟ್ 2019). ಹೀಗೆ ಬಿಡುಗಡೆ ಮಾಡಿದ ₹10 ಕೋಟಿಗಳು ಬಳಕೆಯಾಗದೆ ಉಳಿದಿತ್ತು.

- ಆಶಾದೀಪ ಯೋಜನೆ

ಖಾಸಗಿ ಉದ್ಯಮಗಳಲ್ಲಿ ಎಸ್ಸಿ/ಎಸ್ಸಿ ಗೆ ಸೇರಿದ ಕಾರ್ಮಿಕರಿಗೆ ಉದ್ಯೋಗ ಒದಗಿಸುವ ಉದ್ದೇಶದಿಂದ 2017-18ರ ರಾಜ್ಯ ಆಯವ್ಯಯದಲ್ಲಿ 'ಆಶಾದೀಪ ಯೋಜನೆ'ಯನ್ನು ಘೋಷಿಸಲಾಯಿತು. ಈ ಯೋಜನೆಯಡಿಯಲ್ಲಿ ಹೊಸದಾಗಿ ಉದ್ಯೋಗ ಪಡೆದ ಎಸ್ಸಿ ಮತ್ತು ಎಸ್ಸಿ ಉದ್ಯೋಗಿಗಳ ಇಎಸ್‌ಐ (ಶೇಕಡಾ 4.75) ಮತ್ತು ಭವಿಷ್ಯನಿಧಿ (ಶೇಕಡಾ 12) ಪಾಲನ್ನು ಸರ್ಕಾರವು ಭರಿಸಬೇಕಿತ್ತು. ಕರ್ನಾಟಕ ರಾಜ್ಯ ಕಾರ್ಮಿಕರ ಕಲ್ಯಾಣ ಮತ್ತು ಸಾಮಾಜಿಕ ಭದ್ರತೆ (ಆಶಾದೀಪ) ಸೊಸೈಟಿಯ ಮೂಲಕ ಯೋಜನೆಯನ್ನು ಅನುಷ್ಠಾನಗೊಳಿಸಲು ಕರ್ನಾಟಕ ಸರ್ಕಾರವು ಅನುಮತಿ ನೀಡಿತು (ಜುಲೈ 2017). 2017-18 ಮತ್ತು 2018-19ರ ಅವಧಿಯಲ್ಲಿ ಸೊಸೈಟಿಗೆ ₹43.25 ಕೋಟಿಗಳನ್ನು ಬಿಡುಗಡೆ ಮಾಡಲಾಯಿತು. ಈ ಬಿಡುಗಡೆಗೆ ಪ್ರತಿಯಾಗಿ ₹0.10 ಕೋಟಿಯನ್ನು ಮಾತ್ರ ವೆಚ್ಚ ಮಾಡಲಾಗಿತ್ತು.

ಭಾರತ ಸರ್ಕಾರದಿಂದ ಅನುಷ್ಠಾನಗೊಳ್ಳುತ್ತಿದ್ದ ಇದೇ ರೀತಿಯ ಇನ್ನೊಂದು ಯೋಜನೆಯಾದ 'ಪ್ರಧಾನಮಂತ್ರಿ ರೋಜ್‌ಗಾರ್ ಪ್ರೋತ್ಸಾಹನ್ ಯೋಜನೆ' ಮತ್ತು ಖಾಸಗಿ ಉದ್ಯಮಗಳಲ್ಲಿ ಉದ್ಯೋಗಿಗಳ ವರ್ಗಾವಾರು ದತ್ತಾಂಶವು ಲಭ್ಯವಿಲ್ಲದ ಕಾರಣದಿಂದ ಈ ಯೋಜನೆಯನ್ನು ಅನುಷ್ಠಾನಗೊಳಿಸಲಾಗಲಿಲ್ಲ. 2017-18ರಲ್ಲಿ ಬಿಡುಗಡೆಯಾದ ₹40 ಕೋಟಿಗಳು ಲಭ್ಯವಿದ್ದಾಗ್ಯೂ ಸಹ 2018-19ರಲ್ಲಿ ₹4.33 ಕೋಟಿಗಳ ಅವಕಾಶವನ್ನು ಮಾಡಲಾಗಿತ್ತು ಹಾಗೂ ₹3.25 ಕೋಟಿಗಳನ್ನು ಸರ್ಕಾರವು ಬಿಡುಗಡೆ ಮಾಡಿತ್ತು. ₹1.87 ಕೋಟಿಯ ಬಡ್ಡಿಯ ಜೊತೆಗೆ ಸಂಪೂರ್ಣ ಮೊತ್ತವನ್ನು ಸೊಸೈಟಿಯ ಉಳಿತಾಯ ಖಾತೆಯಲ್ಲಿ ಇಡಲಾಗಿತ್ತು.

ಯೋಜನೆಯನ್ನು ಜನಪ್ರಿಯಗೊಳಿಸಲು ಎಷ್ಟು ಪ್ರಯತ್ನಿಸಿದರೂ ಯೋಜನೆಯನ್ನು ಅನುಷ್ಠಾನ ಗೊಳಿಸಲಾಗಲಿಲ್ಲ ಎಂದು ಸರ್ಕಾರವು ಉತ್ತರಿಸಿತು (ಡಿಸೆಂಬರ್ 2019). ಎಸ್ಸಿ/ಎಸ್ಸಿ ಸಮುದಾಯಕ್ಕೆ ಸೇರಿದ ಅಭ್ಯರ್ಥಿಗಳನ್ನು ನೇಮಿಸಿಕೊಳ್ಳಲು ಉದ್ಯೋಗದಾತರಿಗೆ ಪ್ರತಿ ಅಭ್ಯರ್ಥಿಗೆ ಪ್ರತಿ ತಿಂಗಳಿಗೆ ₹3000

ದಂತೆ ಶಿಷ್ಯವೇತನ ಮತ್ತು ಸಂಬಳ ಮೊತ್ತದ ಮರುಪಾವತಿ ಮಾಡುವುದನ್ನು ಒಳಗೊಂಡ ಪರಿಷ್ಕೃತ ಯೋಜನೆಗೆ ಪ್ರಸ್ತಾವನೆಯನ್ನು ಸೊಸೈಟಿಯು ಸಲ್ಲಿಸಿರುವುದಾಗಿ ಸಹ ಸರ್ಕಾರವು ತಿಳಿಸಿತು.

• ಅಂಬೇಡ್ಕರ್ ಕಾರ್ಮಿಕ ಸಹಾಯ ಹಸ್ತ ಯೋಜನೆ

ಸ್ಮಾರ್ಟ್‌ಕಾರ್ಡ್‌ಗಳನ್ನು ಒದಗಿಸುವ ಮೂಲಕ ಅಪಘಾತ ಪರಿಹಾರ ಯೋಜನೆಯಡಿ ಅಸಂಘಟಿತ ಕಾರ್ಮಿಕರಿಗೆ ಸೌಲಭ್ಯಗಳನ್ನು ನೀಡುವ ಉದ್ದೇಶದಿಂದ 2017-18ರಲ್ಲಿ 'ಅಂಬೇಡ್ಕರ್ ಕಾರ್ಮಿಕ ಸಹಾಯ ಹಸ್ತ' ಯೋಜನೆಯನ್ನು ಅನುಷ್ಠಾನಗೊಳಿಸಲಾಯಿತು. ಈ ಯೋಜನೆಯನ್ನು ಕರ್ನಾಟಕ ಅಸಂಘಟಿತ ಕಾರ್ಮಿಕರ ಸಾಮಾಜಿಕ ಭದ್ರತಾ ಮಂಡಳಿಯು ಅನುಷ್ಠಾನಗೊಳಿಸಬೇಕಿತ್ತು.

2017-18 ಮತ್ತು 2018-19ರ ಅವಧಿಯಲ್ಲಿ ₹37.78 ಕೋಟಿ ಒಟ್ಟು ಆಯವ್ಯಯ ಹಂಚಿಕೆಗೆ ಪ್ರತಿಯಾಗಿ ₹30.83 ಕೋಟಿಗಳನ್ನು ಬಿಡುಗಡೆ ಮಾಡಲಾಯಿತು ಮತ್ತು ಸ್ಮಾರ್ಟ್‌ಕಾರ್ಡ್‌ಗಳನ್ನು ಮುದ್ರಿಸಲು ಹಾಗೂ ಕಾರ್ಮಿಕ ಸೇವಾ ಕೇಂದ್ರಗಳನ್ನು ಸ್ಥಾಪಿಸಲು ₹6.39 ಕೋಟಿಗಳನ್ನು ವೆಚ್ಚ ಮಾಡಲಾಯಿತು. ಉಳಿದ ₹24.44 ಕೋಟಿಗಳನ್ನು ಮಂಡಳಿಯ ಬ್ಯಾಂಕ್ ಉಳಿತಾಯ ಖಾತೆಯಲ್ಲಿ ಇಡಲಾಗಿದ್ದು ಅದು ಸರ್ಕಾರದ ಹಣವನ್ನು ನಿರ್ಬಂಧಿಸುವಲ್ಲಿ ಪರಿಣಮಿಸಿತು.

ಮಂಡಳಿಯು ಹಣವನ್ನು ಬಳಕೆ ಮಾಡಲು ಕ್ರಮಗಳನ್ನು ತೆಗೆದುಕೊಳ್ಳಲಿದೆ ಮತ್ತು ತನ್ನ ಮುಂದಿನ ಸರ್ವಸದಸ್ಯರ ಸಭೆಯಲ್ಲಿ ಮಂಡಿಸಿ ವಂತಿಗೆ ಭವಿಷ್ಯ ನಿಧಿಗೆ ₹14 ಕೋಟಿಗಳನ್ನು ಮೀಸಲಾಗಿಟ್ಟಿದೆ ಎಂದು ಸರ್ಕಾರವು ಉತ್ತರಿಸಿತು. ಉಳಿದ ಮೊತ್ತದಲ್ಲಿ ₹8.61 ಕೋಟಿಗಳನ್ನು ಅಧ್ಯರ್ಪಣೆ ಮಾಡಲು ಪ್ರಸ್ತಾವನೆಗಳನ್ನು ಸಲ್ಲಿಸಿದೆ ಎಂದೂ ಕೂಡ ತಿಳಿಸಿತು.

• ಸರ್ವರಿಗೂ ಕೌಶಲ್ಯಕ್ಕಾಗಿ ಭಾರತ ರತ್ನ ಸರ್ ಎಮ್.ವಿಶ್ವೇಶ್ವರಯ್ಯ ರಾಷ್ಟ್ರೀಯ ತರಬೇತಿ ಸೌಕರ್ಯ

ಕೇಂದ್ರ ಕೌಶಲ್ಯ ಅಭಿವೃದ್ಧಿಯಲ್ಲಿ ಮಾಸ್ಪರ್ ತರಬೇತುದಾರರಿಗಾಗಿ ಚಿಕ್ಕಬಳ್ಳಾಪುರದ ಮುದ್ದೇನಹಳ್ಳಿಯಲ್ಲಿ ಸಾರ್ವಜನಿಕ ಮತ್ತು ಖಾಸಗಿ ಯೋಜನೆ (ಪಿಪಿಪಿ) ಮಾದರಿ ಅಡಿಯಲ್ಲಿ 2015-16ರಲ್ಲಿ ಮೋಕ್ಷಗುಂಡಂ ವಿಶ್ವೇಶ್ವರಯ್ಯ ಕೇಂದ್ರವನ್ನು ಸ್ಥಾಪಿಸಲಾಯಿತು. ವೃತ್ತಿಪರ ತಂತ್ರಜ್ಞಾನದಲ್ಲಿನ ವಿಶ್ವದರ್ಜೆಯ ಶ್ರೇಷ್ಠ ತರಬೇತುದಾರರ ಮೂಲಕ ಭಾರತದಲ್ಲಿ ಅತ್ಯುಚ್ಚ ಮಟ್ಟದ ಮಾಸ್ಪರ್ ತರಬೇತುದಾರರನ್ನು ರೂಪಿಸಲು ಮತ್ತು ದೇಶದಲ್ಲಿ ತಂತ್ರಜ್ಞರ ಕಾರ್ಯಪಡೆಯ ಕೌಶಲವನ್ನು ವೃದ್ಧಿಸಲು 'ಭಾರತ ರತ್ನ ಸರ್ ಎಮ್ ವಿಶ್ವೇಶ್ವರಯ್ಯ ರಾಷ್ಟ್ರೀಯ ತರಬೇತಿ ಸೌಕರ್ಯ' ಎಂಬ ಸೊಸೈಟಿಯನ್ನು ಸ್ಥಾಪಿಸಲಾಯಿತು. ಲೆಕ್ಕಶೀರ್ಷಿಕೆ 4250-00-203-0-05-386 ಅಡಿಯಲ್ಲಿ 2015-16 ಮತ್ತು 2016-17ರ ಅವಧಿಯಲ್ಲಿ ನಿರ್ಮಾಣ ಕಾಮಗಾರಿಯನ್ನು ಕೈಗೆತ್ತಿಕೊಳ್ಳಲು ₹10 ಕೋಟಿಗಳ ಒಟ್ಟು ಮೊತ್ತವನ್ನು ಬಿಡುಗಡೆ ಮಾಡಲಾಯಿತು.

ಆದರೆ, ಆ ಸಂಪೂರ್ಣ ಮೊತ್ತವಾದ ₹10 ಕೋಟಿಗಳನ್ನು ಬಳಕೆ ಮಾಡದೆ ಎರಡು ವರ್ಷಗಳಿಗೂ ಹೆಚ್ಚು ಕಾಲ ಉಳಿತಾಯ ಬ್ಯಾಂಕ್ ಖಾತೆಯಲ್ಲಿ ಇಟ್ಟಿರುವುದನ್ನು ಗಮನಿಸಲಾಯಿತು. ಕಟ್ಟಡ ನಿರ್ಮಾಣಕ್ಕೆ ಆಡಳಿತಾತ್ಮಕ ಅನುಮೋದನೆಯನ್ನು ಇನ್ನೂ ಪಡೆಯಬೇಕಿದೆ. ಇದರಿಂದ ಸೊಸೈಟಿಗೆ ಬಿಡುಗಡೆ ಮಾಡಿದ ಮೊತ್ತವು ಬಳಕೆಯಾಗದೇ ಉಳಿದು ಸರ್ಕಾರಿ ಹಣದ ನಿರ್ಬಂಧದಲ್ಲಿ ಪರಿಣಮಿಸಿತು.

• ಕರ್ನಾಟಕ ರಾಜ್ಯ ಕಾರ್ಮಿಕ ಸಂಸ್ಥೆ

ಕಾರ್ಮಿಕ ನಿರ್ವಹಣೆ ಮತ್ತು ಕೈಗಾರಿಕಾ ಸಂಬಂಧಗಳಲ್ಲಿನ ಎಲ್ಲಾ ಪಾಲುದಾರರಿಗೆ ಜಾಗೃತಿ ಮೂಡಿಸುವ ಮತ್ತು ತರಬೇತಿ ನೀಡುವ ವೇದಿಕೆಯ ಜೊತೆಗೆ ಮಾಹಿತಿ ಪ್ರಸಾರ ಉದ್ದೇಶದಿಂದ ಕರ್ನಾಟಕ ರಾಜ್ಯ ಕಾರ್ಮಿಕ ಸಂಸ್ಥೆಯನ್ನು ಒಂದು ಸೊಸೈಟಿಯನ್ನಾಗಿ ನೋಂದಣಿ ಮಾಡಲಾಗಿದೆ (ಫೆಬ್ರವರಿ 2009). ಸಂಸ್ಥೆಯ ಮುಖ್ಯ ಉದ್ದೇಶವೆಂದರೆ ಪ್ರಮಾಣಪತ್ರ ಮತ್ತು ಡಿಪ್ಲೊಮಾ ಕೋರ್ಸ್‌ಗಳನ್ನು ಪ್ರಾರಂಭಿಸುವುದು, ಅಸ್ತಿತ್ವದಲ್ಲಿರುವ ಕಾರ್ಮಿಕ ಕಾನೂನುಗಳನ್ನು ಸುಧಾರಿಸಲು ಮತ್ತು ಪರಿಷ್ಕರಿಸಲು ಪರಿಣಾಮಕಾರಿ ಮೌಲ್ಯಮಾಪನ ಅಧ್ಯಯನಗಳನ್ನು ನಡೆಸುವುದು, ಉಪ-ನಿಯಮಗಳ ಉದ್ದೇಶದನ್ವಯ ತರಬೇತಿಗಳು/ ಕಾರ್ಯಾಗಾರಗಳು/ವಿಚಾರ ಸಂಕೀರ್ಣಗಳನ್ನು ನಡೆಸುವುದು, ಮುಂತಾದವುಗಳಾಗಿದ್ದವು. ಸಂಸ್ಥೆಯು ಸರ್ಕಾರದಿಂದ ಅನುದಾನಗಳನ್ನು ಪಡೆಯುತ್ತಿತ್ತು.

2013ನೇ ವರ್ಷದ ಭಾರತದ ಲೆಕ್ಕನಿಯಂತ್ರಕರು ಮತ್ತು ಮಹಾಲೇಖಪರಿಶೋಧಕರ ವರದಿಯ (ವರದಿ ಸಂಖ್ಯೆ.2) ಕಂಡಿಕೆ 3.4.1 ರಲ್ಲಿ ಕರ್ನಾಟಕ ರಾಜ್ಯ ಕಾರ್ಮಿಕ ಸಂಸ್ಥೆಯಿಂದ ಮಾರ್ಚ್ 2012ರಲ್ಲಿದ್ದಂತೆ ₹3.14 ಕೋಟಿ ಸರ್ಕಾರದ ಅನುದಾನಗಳನ್ನು ಬಳಕೆ ಮಾಡದೆ ಉಳಿಸಿಕೊಂಡಿದ್ದರ ಬಗ್ಗೆ ಉಲ್ಲೇಖಿಸಲಾಗಿತ್ತು. ಸಂಸ್ಥೆಯು ಜನವರಿ 2013ರಲ್ಲಿ ₹3.19 ಕೋಟಿಗಳನ್ನು ಖಜಾನೆಗೆ ಜಮೆ ಮಾಡಿತ್ತು.

ಆದರೆ, 2012-13ರಿಂದ 2018-19ರ ಅವಧಿಯಲ್ಲಿಯೂ ಸಹ ಸಂಸ್ಥೆಯಿಂದ ಅನುದಾನಗಳ ಬಳಕೆಯಾಗದಿರುವುದು ಮುಂದುವರೆದಿರುವುದನ್ನು ಗಮನಿಸಲಾಗಿದೆ. ₹5.35 ಕೋಟಿಗಳ ಬಿಡುಗಡೆಗೆ ಪ್ರತಿಯಾಗಿ ₹1.62 ಕೋಟಿಗಳನ್ನು ವೆಚ್ಚ ಮಾಡಲಾಗಿದ್ದು ₹3.63 ಕೋಟಿಗಳನ್ನು ಸರ್ಕಾರದ ಲೆಕ್ಕದಿಂದ ಹೊರಗಿಟ್ಟು ಹಣವನ್ನು ನಿರ್ಬಂಧಿಸಿದಂತಾಯಿತು. ಲೆಕ್ಕಶೀರ್ಷಿಕೆ 2230-01-277-0-01 ಅಡಿಯಲ್ಲಿ ಸಂಸ್ಥೆಗೆ ಬಿಡುಗಡೆ ಮಾಡಿದ ವರ್ಷಾವಾರು ವಿವರಗಳು ಮತ್ತು ಅದಕ್ಕೆ ಪ್ರತಿಯಾಗಿ ವೆಚ್ಚಗಳನ್ನು ಕೋಷ್ಟಕ 2.11ರಲ್ಲಿ ನೀಡಲಾಗಿದೆ.

ಕೋಷ್ಟಕ 2.11: ಸಂಸ್ಥೆಗೆ ಬಿಡುಗಡೆ ಮಾಡಿದ ನಿಧಿಗಳ ಮತ್ತು ವೆಚ್ಚದ ವರ್ಷಾವಾರು ವಿವರಗಳು

(₹ ಕೋಟಿಗಳಲ್ಲಿ)

ವರ್ಷ	ಬಿಡುಗಡೆ ಮಾಡಿದ ಮೊತ್ತ	ವೆಚ್ಚ	ಬಳಕೆಮಾಡದ ಮೊತ್ತ
2012-13	0.50	0.21	0.29
2013-14	0.50	0.24	0.26
2014-15	1.00	0.19	0.81
2015-16	0.75	0.22	0.53
2016-17	0.75	0.22	0.53
2017-18	1.00	0.11	0.89
2018-19	0.75	0.43*	0.32
ಒಟ್ಟು	5.25	1.62	3.63

* ಅಕ್ಟೋಬರ್ 2018ರವರೆಗಿನ ವೆಚ್ಚ

ಹಿಂದಿನ ವರ್ಷದ ಅನುದಾನಗಳ ಬಳಕೆಯನ್ನು ಪರಿಶೀಲಿಸದೆ ಸಂಸ್ಥೆಗೆ ಸರ್ಕಾರವು ಅನುದಾನಗಳನ್ನು ಬಿಡುಗಡೆ ಮಾಡಿತ್ತು ಎಂಬುದನ್ನು ಇದು ಸೂಚಿಸುತ್ತದೆ.

ತರಬೇತಿ ಸಂಪನ್ಮೂಲಗಳು/ವ್ಯಕ್ತಿಗಳು/ಸಿಬ್ಬಂದಿ ಮತ್ತು ಸಾಕಷ್ಟು ಮೂಲಸೌಕರ್ಯಗಳ ಅಲಭ್ಯತೆಯಿಂದ ಉದ್ದೇಶಗಳನ್ನು ಸಾಧಿಸಲಾಗಲಿಲ್ಲ ಎಂದು ಸರ್ಕಾರವು ತಿಳಿಸಿತು (ಡಿಸೆಂಬರ್ 2019). ಸಂಸ್ಥೆಯು ಬೆಂಗಳೂರಿನ ಪೀಣ್ಯದಲ್ಲಿ ಸಾಕಷ್ಟು ಮೂಲಸೌಕರ್ಯಗಳೊಂದಿಗೆ ತನ್ನದೇ ಆದ ಕಟ್ಟಡವನ್ನು ಸ್ಥಾಪಿಸಿದ್ದು

ನಂತರ ಎರಡು ತರಬೇತಿ ಕಾರ್ಯಕ್ರಮಗಳನ್ನು ನಡೆಸಲಾಗಿದೆ ಮತ್ತು ಹೀಗೆ ಉದ್ದೇಶಗಳನ್ನು ಸಾಧಿಸಲು ಕ್ರಮ ಕೈಗೊಳ್ಳಲಾಗಿದೆ ಎಂದೂ ಸಹ ಅದು ತಿಳಿಸಿತು.

ಅನುಷ್ಠಾನ ಏಜೆನ್ಸಿಗಳಿಗೆ ಮುಂದಿನ ಆಯವ್ಯಯ ಹಂಚಿಕೆಗಳನ್ನು ಬಿಡುಗಡೆ ಮಾಡುವ ಮೊದಲು ಬಳಕೆಯನ್ನು ಪರಿಶೀಲಿಸಲು ಮಾರ್ಚ್ 2018ರಲ್ಲಿ ಆಡಳಿತಾತ್ಮಕ ಇಲಾಖೆಗಳಿಗೆ ಸುತ್ತೋಲೆಯ ಮೂಲಕ ಸೂಚನೆಗಳನ್ನು ಜಾರಿಗೊಳಿಸಲಾಗಿದೆ ಎಂದು ನಿರ್ಗಮನ ಸಭೆಯ ನಂತರ ಆರ್ಥಿಕ ಇಲಾಖೆಯು ತಿಳಿಸಿತು (ಮಾರ್ಚ್ 2020). ಜೊತೆಗೆ, ಅನಗತ್ಯವಾಗಿ ನಿಧಿಗಳನ್ನು ಉಳಿಸಿಕೊಳ್ಳುವುದನ್ನು ತಡೆಯಲು ಎಲ್ಲ ನಿಗಮಗಳು, ಮಂಡಳಿಗಳು ಮತ್ತು ಇಲಾಖೆಗಳ ಬ್ಯಾಂಕ್ ಶಿಲ್ಕುಗಳನ್ನು ಮೇಲ್ವಿಚಾರಣೆ ಮಾಡುವ ಪ್ರಯತ್ನಗಳನ್ನು ಮಾಡಲಾಗುತ್ತಿದೆ ಎಂದೂ ತಿಳಿಸಿತು.

2.7.7 ವೆಚ್ಚದ ಒತ್ತಡ

ಸಾಮಾನ್ಯ ಹಣಕಾಸಿನ ನಿಯಮಗಳು, 2017ರ ನಿಯಮ 62(3) ಅನ್ವಯ ವೆಚ್ಚದ ಒತ್ತಡವನ್ನು, ವಿಶೇಷವಾಗಿ ಹಣಕಾಸು ವರ್ಷದ ಕೊನೆಯ ತಿಂಗಳಿನಲ್ಲಿ, ತಪ್ಪಿಸಬೇಕು, ಏಕೆಂದರೆ ಅದನ್ನು ವಿತ್ತೀಯ ಯುಕ್ತತೆಯ ಉಲ್ಲಂಘನೆ ಎಂದು ಪರಿಗಣಿಸಲಾಗುತ್ತದೆ. ಇದಲ್ಲದೆ, ನಿಧಿಗಳ ಬಿಡುಗಡೆ, ಸೆಳೆಯುವುದು ಮತ್ತು ಲೆಕ್ಕವಿಡುವಿಕೆಯ ಬಗ್ಗೆ ಕರ್ನಾಟಕ ಸರ್ಕಾರದ ಆರ್ಥಿಕ ಇಲಾಖೆಯು ಹೊರಡಿಸಿರುವ ದಿನಾಂಕ 9 ಸೆಪ್ಟೆಂಬರ್ 2004ರ ಸೂಚನೆಗಳ ಕಂಡಿಕೆ 6ರ ಅನ್ವಯ ಆಡಳಿತಾತ್ಮಕ ಇಲಾಖೆ ಮತ್ತು ಇಲಾಖಾ ಮುಖ್ಯಸ್ಥರುಗಳು ಸರಿಯಾದ ಪರಿಶ್ರಮದಿಂದ ಮತ್ತು ಲಭ್ಯವಿರುವ ಅನುದಾನದೊಳಗೆ ಹಣಕಾಸು ವರ್ಷದ ಉಳಿದ ಭಾಗಕ್ಕೆ ವೆಚ್ಚ ಮಾಡುವ ಬಗ್ಗೆ ಯೋಜನೆಯನ್ನು ತಯಾರಿಸಬೇಕು. ಮಾರ್ಚ್ ತಿಂಗಳಿನಲ್ಲಿ ಬಿಲ್ಲುಗಳನ್ನು ಒಟ್ಟು ಮಾಡುವುದನ್ನು ಮತ್ತು ವೆಚ್ಚದ ಒತ್ತಡವನ್ನು ತಪ್ಪಿಸಬೇಕು. ಫೆಬ್ರವರಿ ಮತ್ತು ಮಾರ್ಚ್ ತಿಂಗಳುಗಳಲ್ಲಿ ಭರಿಸಬೇಕಿರುವ ವೆಚ್ಚಕ್ಕೆ ಸಕ್ಷಮ ಮಟ್ಟದ ಅಗತ್ಯ ಅನುಮೋದನೆಯನ್ನು ಪಡೆದು ಆಡಳಿತಾತ್ಮಕ ಆದೇಶಗಳನ್ನು ಮುಂಚಿತವಾಗಿಯೇ ನೀಡಬೇಕು. ಆದಾಗ್ಯೂ 2018-19ರಲ್ಲಿ ಮಾರ್ಚ್ ತಿಂಗಳಿನ ವೆಚ್ಚವು ಶೇಕಡಾ 51ರಿಂದ 100ರಷ್ಟಿರುವುದನ್ನು ಮತ್ತು ವರ್ಷದ ಕೊನೆಯ ತ್ರೈಮಾಸಿಕದ ವೆಚ್ಚವು ಶೇಕಡಾ 84ರಿಂದ 100ರಷ್ಟಿರುವುದನ್ನು ಗಮನಿಸಲಾಯಿತು. ವೆಚ್ಚದ ಉದ್ದೇಶ ಶೀರ್ಷಿಕಾವಾರು ವಿವರಗಳನ್ನು ಕೋಷ್ಟಕ 2.12ರಲ್ಲಿ ನೀಡಲಾಗಿದೆ.

ಕೋಷ್ಟಕ 2.12: ವೆಚ್ಚದ ಒತ್ತಡ

(₹ ಕೋಟಿಗಳಲ್ಲಿ)

ಲೆಕ್ಕಶೀರ್ಷಿಕೆ	ಒಟ್ಟು ವೆಚ್ಚ	ಕೊನೆಯ ತ್ರೈಮಾಸಿಕದಲ್ಲಿನ ವೆಚ್ಚ ಮತ್ತು ಅದರ ಶೇಕಡಾವಾರು	ಮಾರ್ಚ್‌ನಲ್ಲಿನ ವೆಚ್ಚ ಮತ್ತು ಅದರ ಶೇಕಡಾವಾರು
2230-01-112-0-01-059 - ಇತರೆ ವೆಚ್ಚಗಳು	2.32	1.95 (84)	1.95 (84)
2230-02-001-0-03-051 - ಸಾಮಾನ್ಯ ವೆಚ್ಚಗಳು	2.18	2.12 (97)	2.02 (93)
2230-02-001-0-03-125 - ಆಧುನೀಕರಣ	0.64	0.63 (98)	0.63 (98)
2230-02-001-0-03-221 - ಸಾಮಗ್ರಿಗಳು ಮತ್ತು ಸರಬರಾಜು	1.58	1.37 (86)	0.83 (53)
2230-02-001-0-03-422 - ಪರಿಶಿಷ್ಟ ಜಾತಿ ಉಪಯೋಜನೆ	6.21	6.21 (100)	6.21 (100)

ಲೆಕ್ಕಶೀರ್ಷಿಕೆ	ಒಟ್ಟು ವೆಚ್ಚ	ಕೊನೆಯ ತ್ರೈಮಾಸಿಕದಲ್ಲಿನ ವೆಚ್ಚ ಮತ್ತು ಅದರ ಶೇಕಡಾವಾರು	ಮಾರ್ಚ್‌ನಲ್ಲಿನ ವೆಚ್ಚ ಮತ್ತು ಅದರ ಶೇಕಡಾವಾರು
2230-02-001-0-03-422 - ಗಿರಿಜನ ಉಪಯೋಜನೆ	2.48	2.48 (100)	2.48 (100)
2230-02-101-0-11-015 - ಪೂರಕ ವೆಚ್ಚಗಳು	2.00	2.00 (100)	2.00 (100)
2230-02-800-0-02 -422 - ಪರಿಶಿಷ್ಟ ಜಾತಿ ಉಪಯೋಜನೆ	8.47	8.47 (100)	4.29 (51)
2230-02-800-0-02 -423 - ಗಿರಿಜನ ಉಪಯೋಜನೆ	3.15	3.15 (100)	2.07 (66)
2230-03-101-0-49 -125 - ಆಧುನೀಕರಣ	1.75	1.75 (100)	1.75 (100)

ಆಕರ: ಅನುದಾನ ವಹಿ

ವರ್ಷದ ಕೊನೆಯಲ್ಲಿ ವೆಚ್ಚದ ಒತ್ತಡವನ್ನು ತಪ್ಪಿಸಲು ಸಮತೋಲಿತ ವೆಚ್ಚವನ್ನು ಯೋಜಿಸಲು ಇಲಾಖೆಗಳಿಗೆ ನಿಯತವಾಗಿ ಸೂಚನೆಗಳನ್ನು ನೀಡಲಾಗುತ್ತಿದೆ ಎಂದು ಆರ್ಥಿಕ ಇಲಾಖೆಯು ತಿಳಿಸಿತು (ಮಾರ್ಚ್ 2020).

2.8 ನಿರ್ಣಯ

2018-19ರ ಅವಧಿಯಲ್ಲಿ ₹2,45,673.07 ಕೋಟಿಗಳ ಒಟ್ಟು ಅವಕಾಶಕ್ಕೆ ಪ್ರತಿಯಾಗಿ ₹2,20,534.10 ಕೋಟಿ ವೆಚ್ಚವನ್ನು ಭರಿಸಲಾಯಿತು. ಇದು ₹25,138.97 ಕೋಟಿಗಳ (ಶೇಕಡಾ 10) ಬಳಕೆಯಾಗದ ಅವಕಾಶದಲ್ಲಿ ಪರಿಣಮಿಸಿತು. ಬಳಕೆಯಾಗದ ಅವಕಾಶದಲ್ಲಿ, 19 ಅನುದಾನಗಳಲ್ಲಿ ₹7,667.67 ಕೋಟಿಗಳನ್ನು ಹಣಕಾಸು ವರ್ಷದ ಕೊನೆಯ ಎರಡು ಕೆಲಸದ ದಿನಗಳಲ್ಲಿ ಅಧ್ಯರ್ಪಣೆ ಮಾಡಲಾಯಿತು.

ವಿತ್ತೀಯ ಸೂಚಕಗಳ ಮೇಲೆ ಪರಿಣಾಮ ಬೀರುವ ಬಂಡವಾಳ/ರಾಜಸ್ವ ವಿಭಾಗದಡಿಯಲ್ಲಿ ₹108.40 ಕೋಟಿಗಳ ತಪ್ಪು ವರ್ಗೀಕರಣ ಮಾಡಿದ್ದರಿಂದ ಆಯವ್ಯಯ ಪ್ರಕ್ರಿಯೆಯು ಹೆಚ್ಚು ಕಠಿಣವಾಗಿರಬೇಕು.

ಶಾಸಕಾಂಗದ ಅನುಮೋದನೆಗೆ ಮೊದಲೇ ವೆಚ್ಚಕ್ಕಾಗಿ ₹3,940.35 ಕೋಟಿಗಳಿಗೆ ಕಾರ್ಯನಿರ್ವಾಹಕ ಆದೇಶಗಳನ್ನು ಹೊರಡಿಸಲಾಯಿತು ಮತ್ತು ಅದು ಪೂರಕ ಅಂದಾಜಿನ ಶೇಕಡಾ 18ರಷ್ಟಿತ್ತು. ಸಂವಿಧಾನದ 205ನೇ ವಿಧಿಯಡಿ 2012-13ರಿಂದ 2017-18ರ ಅವಧಿಗೆ ಸಂಬಂಧಿಸಿದ ₹2,409.53 ಕೋಟಿ ಅಧಿಕ ವೆಚ್ಚವನ್ನು ಸಕ್ರಮಿಕರಣಗೊಳಿಸುವ ಅಗತ್ಯವಿದೆ. ಮೂರು ಅನುದಾನಗಳ ನಾಲ್ಕು ಪ್ರಕರಣಗಳಲ್ಲಿ 'ಹೊಸ ಸೇವೆ/ಹೊಸ ಸೇವಾ ಸಾಧನ' ಎಂದು ಪರಿಗಣಿಸಬೇಕಿದ್ದ ₹686.82 ಕೋಟಿ ಮೊತ್ತದ ವೆಚ್ಚವನ್ನು ಶಾಸಕಾಂಗದ ಅನುಮೋದನೆಯನ್ನು ಪಡೆಯದೇ ಭರಿಸಲಾಗಿತ್ತು.

ಕೆಎಫ್‌ಆರ್‌ಎಯಲ್ಲಿ ಅಗತ್ಯವಿರುವಂತೆ ಪೂರಕ ಅಂದಾಜುಗಳ ಹಣಕಾಸಿನ ಪ್ರಭಾವವನ್ನು ಸಂಪೂರ್ಣವಾಗಿ ಸರಿದೂಗಿಸಲು ಅನುಗುಣವಾದ ವೆಚ್ಚದ ಕಡಿತ ಮತ್ತು/ಅಥವಾ ಆದಾಯದ ಹೆಚ್ಚಳವನ್ನು ತೋರಿಸುವ ವಿವರಣೆಯನ್ನು ಒದಗಿಸದ ಕಾರಣ ಪೂರಕ ಅವಕಾಶಗಳು ವಿತ್ತೀಯ ಸಮತೆಯಾಗಿಲ್ಲ. 13 ಉದ್ದೇಶ ಶೀರ್ಷಿಕೆಗಳಡಿಯಲ್ಲಿನ ₹1,319.88 ಕೋಟಿಗಳ ಪೂರಕ ಅವಕಾಶವು ಅನವಶ್ಯಕವಾಗಿತ್ತು ಮತ್ತು ಏಳು ಉದ್ದೇಶ ಶೀರ್ಷಿಕೆಗಳ ಅಡಿಯಲ್ಲಿ ಮಾಡಿದ ₹4,291.43 ಕೋಟಿಗಳ ಪೂರಕ ಅವಕಾಶವು ಅಧಿಕವಾಗಿತ್ತೆಂದು ಸಾಬೀತಾಯಿತು.

27 ಪ್ರಕರಣಗಳಲ್ಲಿ ಪುನರ್ವಿನಿಯೋಗಗಳನ್ನು ದೋಷಪೂರಿತವಾಗಿ ಮಾಡಲಾಗಿದ್ದು ಅದು ಬಳಕೆಮಾಡದ ಅವಕಾಶ ಅಥವಾ ಅಧಿಕ ಅವಕಾಶದಲ್ಲಿ ಪರಿಣಮಿಸಿದರೆ, 35 ಪ್ರಕರಣಗಳಲ್ಲಿ ದೋಷಪೂರಿತ ಪುನರ್ವಿನಿಯೋಗ ಆದೇಶಗಳ ಕಾರಣದಿಂದ ಪುನರ್ವಿನಿಯೋಗವನ್ನು ಮಾಡಲಾಗಲಿಲ್ಲ.

2.9 ಶಿಫಾರಸುಗಳು

- ಅವಕಾಶಗಳು ಬಳಕೆಯಾಗದೆ ಉಳಿಯುವ ಪ್ರಕರಣಗಳನ್ನು ಮತ್ತು ಆರ್ಥಿಕ ವರ್ಷದ ಕೊನೆಯಲ್ಲಿ ಬಳಕೆಯಾಗದ ಅವಕಾಶವನ್ನು ಅಧ್ಯರ್ಪಣೆ ಮಾಡುವುದನ್ನು ತಪ್ಪಿಸಲು ಆಯವ್ಯಯ ಅಂದಾಜಿನ ನಿಯಂತ್ರಣವನ್ನು ಎಲ್ಲಾ ಇಲಾಖೆಗಳಲ್ಲೂ ಬಲಪಡಿಸಬೇಕಾಗಿದೆ.
- ಸಾರ್ವಜನಿಕ ಲೆಕ್ಕಪತ್ರ ಸಮಿತಿಯ ಮುಂದೆ ಮಂಡಿಸುವ ಮೂಲಕ, 2012-13ನೇ ವರ್ಷದಿಂದ ಅಧಿಕ ವೆಚ್ಚವನ್ನು ಸಕ್ರಮಿಕರಣಗೊಳಿಸಲು ಹೆಚ್ಚಿನ ಆದ್ಯತೆ ನೀಡಬೇಕು.
- ಕೆಎಫ್‌ಆರ್‌ಎಯಲ್ಲಿ ಅಗತ್ಯವಿರುವಂತೆ ಹಣಕಾಸಿನ ಪ್ರಭಾವವನ್ನು ಸಂಪೂರ್ಣವಾಗಿ ಸರಿದೂಗಿಸಲು ಅನುಗುಣವಾದ ವೆಚ್ಚದ ಕಡಿತ ಮತ್ತು/ಅಥವಾ ಆದಾಯದ ಹೆಚ್ಚಳಗಳ ವಿವರಗಳನ್ನು ಪೂರಕ ಅವಕಾಶಗಳು ಸೂಚಿಸಬೇಕು.
- ದೋಷಪೂರಿತ ಪುನರ್ವಿನಿಯೋಗ ಆದೇಶಗಳು ಜಾರಿಯಾಗುವುದನ್ನು ನಿಯಂತ್ರಿಸಲು ಕಾರ್ಯತಂತ್ರವೊಂದನ್ನು ಅಭಿವೃದ್ಧಿಗೊಳಿಸಲು ಪುನರ್ವಿನಿಯೋಗ ಆದೇಶಗಳನ್ನು ಅದರಲ್ಲೂ ವಿಶೇಷವಾಗಿ ಅನುಚಿತ ಮತ್ತು ದೋಷಪೂರಿತ ಆದೇಶಗಳನ್ನು ಜಾರಿಮಾಡಲು ಕಾರಣಗಳನ್ನು ಖಚಿತಪಡಿಸಿಕೊಳ್ಳಬೇಕು.

ಅಧ್ಯಾಯ - III

ಆರ್ಥಿಕ ನಿರೂಪಣೆ

ಹಣಕಾಸು ನಿಯಮಗಳ ಅನುಸರಣೆಯನ್ನು ಆಧರಿಸಿದ ಸ್ವಸ್ಥ ಆಂತರಿಕ ಆರ್ಥಿಕ ನಿರೂಪಣಾ ವ್ಯವಸ್ಥೆಯು ಉತ್ತಮ ಆಡಳಿತದ ಲಕ್ಷಣಗಳಲ್ಲಿ ಒಂದಾಗಿದೆ. ಈ ಅಧ್ಯಾಯವು ಪ್ರಸಕ್ತ ಸಾಲಿನಲ್ಲಿ ರಾಜ್ಯ ಸರ್ಕಾರದ ಇಲಾಖೆಗಳ, ವಿವಿಧ ಹಣಕಾಸು ನಿಯಮಗಳ, ಕಾರ್ಯ ವಿಧಾನಗಳ ಮತ್ತು ನಿರ್ದೇಶನಗಳ ಅನುಸರಣೆಯ ಸ್ಥಿತಿಯನ್ನು ಮತ್ತು ಸ್ಥೂಲ ನೋಟವನ್ನು ನೀಡುತ್ತದೆ

3.1 ಬಳಕೆ ಪ್ರಮಾಣ ಪತ್ರಗಳನ್ನು ಸಲ್ಲಿಸದಿರುವಿಕೆ

ಇಲಾಖಾ ಅಧಿಕಾರಿಗಳು ನೀಡಿದ ಅನುದಾನಗಳಿಗೆ ಅನುದಾನಿತ ಸಂಸ್ಥೆಗಳಿಂದ ಬಳಕೆ ಪ್ರಮಾಣಪತ್ರಗಳನ್ನು ಪಡೆಯಬೇಕು ಹಾಗೂ ಪರಿಶೀಲನೆಯ ನಂತರ ಅವುಗಳನ್ನು ಮಂಜೂರಾದ ದಿನಾಂಕದಿಂದ 18 ತಿಂಗಳುಗಳೊಳಗೆ (ಬೇರೆ ರೀತಿ ನಿಗದಿಪಡಿಸಿದ್ದರ ಹೊರತಾಗಿ) ಮಹಾಲೇಖಾಪಾಲರಿಗೆ (ಲೆ ಮತ್ತು ಹ) ಕಳುಹಿಸಬೇಕೆಂದು ಆರ್ಥಿಕ ನಿಯಮಗಳು ವಿಧಿಸುತ್ತವೆ. ಕಳೆದ ಐದು ವರ್ಷಗಳ ಬಾಕಿ ಇರುವ ಪ್ರಮಾಣಪತ್ರಗಳ ತುಲನೆಯನ್ನು ಕೋಷ್ಟಕ 3.1ರಲ್ಲಿ ನೀಡಲಾಗಿದೆ. ಕೋಷ್ಟಕದಲ್ಲಿ ತೋರಿಸಿರುವಂತೆ, ಬಾಕಿ ಇರುವ ಬಳಕೆ ಪ್ರಮಾಣಪತ್ರಗಳ ಸ್ಥಿತಿಯು, ಅಂತರ್ ವರ್ಷಗಳ ವ್ಯತ್ಯಾಸಗಳೊಂದಿಗೆ, ಇಳಿಮುಖ ಪ್ರಗತಿ ಸಾಧಿಸಿದೆ. 2018-19ರಲ್ಲಿ ಸರ್ಕಾರ ತೆಗೆದುಕೊಂಡ ಕ್ರಮಗಳ ಪರಿಣಾಮವಾಗಿ, ಕಳೆದ ವರ್ಷದ ಅಂತ್ಯಕ್ಕೆ ಬಾಕಿ ಇದ್ದ 303 ಬಳಕೆ ಪ್ರಮಾಣ ಪತ್ರಗಳ ಪೈಕಿ 216 ಬಳಕೆ ಪ್ರಮಾಣಪತ್ರಗಳು ಸ್ವೀಕೃತಿಯಾಗಿವೆ. 2018-19ರ ಅಂತ್ಯಕ್ಕೆ ಬಾಕಿ ಇದ್ದು ಸಲ್ಲಿಸಬೇಕಿದ್ದ ₹764.81 ಕೋಟಿಗಳ 110 ಬಳಕೆ ಪ್ರಮಾಣ ಪತ್ರಗಳ ವಿವರಗಳನ್ನು ಅನುಬಂಧ 3.1ರಲ್ಲಿ ತೋರಿಸಲಾಗಿದೆ. ವರ್ಷಾವಾರು ಬಾಕಿಯಿರುವ ಬಳಕೆ ಪ್ರಮಾಣಪತ್ರಗಳನ್ನು ಕೋಷ್ಟಕ 3.2ರಲ್ಲಿ ನೀಡಲಾಗಿದೆ.

ಕೋಷ್ಟಕ 3.1 : ಕಳೆದ ಐದು ವರ್ಷಗಳ ಬಾಕಿ ಇರುವ ಬಳಕೆ ಪ್ರಮಾಣಪತ್ರಗಳ ತುಲನೆ

(₹ ಕೋಟಿಗಳಲ್ಲಿ)

ಕ್ರಮ ಸಂಖ್ಯೆ	ವರ್ಷ	ಬಾಕಿ ಇರುವ ಬಳಕೆಪ್ರಮಾಣ ಪತ್ರಗಳ ಸಂಖ್ಯೆ	ಮೊತ್ತ
1	2014-15	182	740.77
2	2015-16	124	487.91
3	2016-17	173	723.94
4	2017-18	303	2,585.26
5	2018-19	110	764.81

ಕೋಷ್ಟಕ 3.2: ವರ್ಷಾವಾರು ಬಾಕಿಯಿರುವ ಬಳಕೆ ಪ್ರಮಾಣ ಪತ್ರಗಳು

(₹ ಕೋಟಿಗಳಲ್ಲಿ)

ಬಾಕಿ ಇರುವ ವರ್ಷ	ಸಲ್ಲಿಸಬೇಕಿದ್ದ ಬಳಕೆ ಪ್ರಮಾಣ ಪತ್ರಗಳ ಸಂಖ್ಯೆ	ಮೊತ್ತ
2016-17ರವರೆಗೆ	55	195.91
2017-18	32	223.14
2018-19	23	345.76
ಒಟ್ಟು	110	764.81

ಆಕರ: ಹಣಕಾಸು ಲೆಕ್ಕಗಳು

ಬಳಕೆ ಪ್ರಮಾಣಪತ್ರಗಳನ್ನು ಸಲ್ಲಿಸದಿರುವ ಪ್ರಕರಣಗಳಲ್ಲಿ ಹೆಚ್ಚಿನ ಪಾಲು ವೈದ್ಯಕೀಯ ಮತ್ತು ಸಾರ್ವಜನಿಕ ಆರೋಗ್ಯ ಇಲಾಖೆ (ಶೇಕಡ 56) ಮತ್ತು ನಗರಾಭಿವೃದ್ಧಿ ಇಲಾಖೆಗೆ (ಶೇಕಡ 43) ಸಂಬಂಧಿಸಿವೆ. ಬಳಕೆ ಪ್ರಮಾಣ ಪತ್ರಗಳನ್ನು ಸಲ್ಲಿಸುವಲ್ಲಿನ ಬಾಕಿಯು ಯಾವ ಉದ್ದೇಶಕ್ಕಾಗಿ ಅನುದಾನಗಳು ಬಿಡುಗಡೆಯಾಗಿವೆಯೋ ಅದರ ಬಳಕೆಯ ಬಗ್ಗೆ ಆಶ್ವಾಸನೆಯ ಅನುಪಸ್ಥಿತಿಯನ್ನು ಸೂಚಿಸುತ್ತವಲ್ಲದೆ ಇಲಾಖೆಗಳಿಂದ ಅನುದಾನಿತರಿಗೆ ಬಿಡುಗಡೆಯಾದ ಅನುದಾನಗಳ ಬಳಕೆಯ ಮೇಲ್ವಿಚಾರಣೆಯಲ್ಲಿನ ಕೊರತೆಯನ್ನೂ ಸಹ ಸೂಚಿಸುತ್ತವೆ. ಬಳಕೆಪ್ರಮಾಣ ಪತ್ರಗಳ ಸಲ್ಪವಿಕೆಯ ಬಾಕಿಯು, ಅವ್ಯವಹಾರ ಮತ್ತು ಹಣ ದುರುಪಯೋಗಗಳ ಅಪಾಯವನ್ನು ಹೊಂದಿರುತ್ತದೆ.

ಸೆಳೆದ ಹಣಗಳಿಗೆ ಪ್ರತಿಯಾಗಿ ಬಳಕೆ ಪ್ರಮಾಣಪತ್ರಗಳನ್ನು ಸಲ್ಲಿಸುವುದು ನಿಯತಕಾಲಿಕವಾಗಿ ನಡೆಯುವ ಆಯವ್ಯಯ ನಿಯಂತ್ರಣದ ಭಾಗವಾಗಿರಬೇಕು.

ಬಾಕಿ ಇರುವ ಬಳಕೆ ಪ್ರಮಾಣಪತ್ರಗಳ ಸಂಖ್ಯೆಯಲ್ಲಿ ಗಣನೀಯ ಇಳಿಕೆಯಾಗಿದ್ದರೂ ಸಹ, ಎಲ್ಲಾ ಕರ್ತವ್ಯಲೋಪ ಇಲಾಖೆಗಳಿಗೆ ಬಳಕೆ ಪ್ರಮಾಣಪತ್ರಗಳನ್ನು ಸಲ್ಲಿಸಲು ನೆನಪೋಲೆಗಳನ್ನು ಜಾರಿ ಮಾಡಲಾಗುವುದು ಎಂದು ಆರ್ಥಿಕ ಇಲಾಖೆಯು ತಿಳಿಸಿತು (ಮಾರ್ಚ್ 2020).

3.2 ಸರ್ಕಾರದಿಂದ ಗಣನೀಯವಾಗಿ ಆರ್ಥಿಕ ಬೆಂಬಲ ಪಡೆದ ಸಂಸ್ಥೆಗಳಿಂದ ಮಾಹಿತಿ ಬಾರದಿರುವಿಕೆ

ಭಾರತದ ಲೆಕ್ಕ ನಿಯಂತ್ರಕರು ಮತ್ತು ಮಹಾಲೇಖಪರಿಶೋಧಕರ (ಕರ್ತವ್ಯ, ಅಧಿಕಾರ ಮತ್ತು ಸೇವಾ ನಿಬಂಧನೆಗಳು) ಅಧಿನಿಯಮ, 1971ರ 14 ಮತ್ತು 15ನೇ ಪರಿಚ್ಛೇದಗಳಡಿ, ಲೆಕ್ಕ ಪರಿಶೋಧನೆಗೆ ಒಳಪಡುವ ಸಂಸ್ಥೆಗಳನ್ನು ಗುರುತಿಸಲು ಅನುವಾಗುವಂತೆ, ಸರ್ಕಾರದ ಇಲಾಖಾ ಮುಖ್ಯಸ್ಥರುಗಳು ಪ್ರತಿ ವರ್ಷವೂ ₹25 ಲಕ್ಷ ಮತ್ತು ಅದಕ್ಕಿಂತ ಹೆಚ್ಚಿನ ಆರ್ಥಿಕ ಸಹಾಯ ಪಡೆದಿರುವ ಸಂಸ್ಥೆಗಳ, ಸಹಾಯ ನೀಡಿದ ಉದ್ದೇಶ ಮತ್ತು ಒಟ್ಟು ವೆಚ್ಚದ ವಿವರಗಳ ಮಾಹಿತಿಯನ್ನು ಲೆಕ್ಕಪರಿಶೋಧನೆಗೆ ಸಲ್ಲಿಸಬೇಕಾಗಿರುತ್ತದೆ.

ಹತ್ತು ಇಲಾಖೆಗಳು 2 ರಿಂದ 20 ವರ್ಷಗಳಿಗಿಂತಲೂ ಹೆಚ್ಚಿನ ಅವಧಿಯಲ್ಲಿ ₹25 ಲಕ್ಷ ಅಥವಾ ಅದಕ್ಕಿಂತಲೂ ಹೆಚ್ಚಿನ ಅನುದಾನ ಪಡೆದಿರುವ 484 ಸಂಸ್ಥೆಗಳಿಗೆ ಸಂಬಂಧಿಸಿದ ಮಾಹಿತಿಯನ್ನು ಸಲ್ಲಿಸಿರುವುದಿಲ್ಲ. ವಿವರಗಳನ್ನು ಅನುಬಂಧ 3.2ರಲ್ಲಿ ನೀಡಲಾಗಿದೆ. ಅನುಬಂಧದಲ್ಲಿ ಕಂಡುಬರುವಂತೆ, ಶಿಕ್ಷಣ ಇಲಾಖೆಯು ಪ್ರಮುಖ ಕರ್ತವ್ಯಲೋಪ ಇಲಾಖೆಯಾಗಿತ್ತು.

ಅಗತ್ಯ ಮಾಹಿತಿಯನ್ನು ನೇರವಾಗಿ ಮಹಾಲೇಖಪಾಲರಿಗೆ ಸಲ್ಲಿಸಬೇಕು ಎಂದು ಎಲ್ಲಾ ಆಡಳಿತ ಇಲಾಖೆಗಳ ಕಾರ್ಯದರ್ಶಿಗಳಿಗೆ ಆರ್ಥಿಕ ಇಲಾಖೆಯು ಸೂಚನೆಗಳನ್ನು ಹೊರಡಿಸಿತ್ತು (ಡಿಸೆಂಬರ್ 2017). ಆದರೆ, ಅನುಸರಣೆಯಲ್ಲಿ ಯಾವುದೇ ಸುಧಾರಣೆ ಕಂಡುಬಂದಿಲ್ಲ.

ಮಹಾಲೇಖಪಾಲರಿಗೆ ಅಗತ್ಯ ಮಾಹಿತಿಯನ್ನು ಶೀಘ್ರವಾಗಿ ಸಲ್ಲಿಸಲು ಇಲಾಖೆಗಳಿಗೆ ಸೂಚನೆ ನೀಡಲಾಗುವುದು ಎಂದು ಆರ್ಥಿಕ ಇಲಾಖೆಯು ಉತ್ತರಿಸಿದೆ (ಮಾರ್ಚ್ 2020).

3.3 ಸ್ವಾಯತ್ತ ಸಂಸ್ಥೆಗಳ ಲೆಕ್ಕಪತ್ರಗಳ ಸಲ್ಲಿಕೆಯ ಮತ್ತು ರಾಜ್ಯ ಶಾಸಕಾಂಗದ ಮುಂದೆ ಲೆಕ್ಕ ಪರಿಶೋಧನಾ ವರದಿಗಳ ಮಂಡನೆಯ ಸ್ಥಿತಿ

ರಾಜ್ಯ ಸರ್ಕಾರವು ಗ್ರಾಮೀಣ ಮತ್ತು ಸಣ್ಣ ಕೈಗಾರಿಕೆಗಳು, ನಗರಾಭಿವೃದ್ಧಿ ಮುಂತಾದ ಕ್ಷೇತ್ರಗಳಲ್ಲಿ ಹಲವು ಸ್ವಾಯತ್ತ ಸಂಸ್ಥೆಗಳನ್ನು ಸ್ಥಾಪಿಸಿದೆ. ಭಾರತದ ಲೆಕ್ಕ ನಿಯಂತ್ರಕರು ಮತ್ತು ಮಹಾಲೇಖಪರಿಶೋಧಕರ (ಕರ್ತವ್ಯ, ಅಧಿಕಾರ ಮತ್ತು ಸೇವಾ ನಿಬಂಧನೆಗಳು) ಅಧಿನಿಯಮ, 1971ರ 19 ಮತ್ತು 20ನೇ ಪರಿಚ್ಛೇದಗಳಡಿ ರಾಜ್ಯದಲ್ಲಿನ 12 ಸ್ವಾಯತ್ತ ಸಂಸ್ಥೆಗಳ ಲೆಕ್ಕಪತ್ರಗಳ ಲೆಕ್ಕಪರಿಶೋಧನೆಯನ್ನು ಭಾರತದ ಲೆಕ್ಕನಿಯಂತ್ರಕರು ಮತ್ತು ಮಹಾಲೇಖಪರಿಶೋಧಕರಿಗೆ ವಹಿಸಲಾಗಿದೆ. ಈ ಸಂಸ್ಥೆಗಳ ವ್ಯವಹಾರಗಳು, ಕಾರ್ಯಚಟುವಟಿಕೆಗಳು ಮತ್ತು ಲೆಕ್ಕಗಳ, ಕ್ರಮಬದ್ಧ ಲೆಕ್ಕ ಪರಿಶೋಧನೆ/ಅನುಸರಣೆ, ಆಂತರಿಕ ನಿರ್ವಹಣೆ ಮತ್ತು ಆರ್ಥಿಕ ನಿಯಂತ್ರಣದ ಸಮೀಕ್ಷೆ, ವ್ಯವಸ್ಥೆ ಹಾಗೂ ಕಾರ್ಯವಿಧಾನಗಳ ಸಮೀಕ್ಷೆ ಮುಂತಾದವುಗಳಿಗೆ ಸಂಬಂಧಿಸಿದಂತೆ ಲೆಕ್ಕಪರಿಶೋಧನೆಯನ್ನು ನಡೆಸಲಾಗುತ್ತದೆ.

ಲೆಕ್ಕಪತ್ರಗಳನ್ನು ಲೆಕ್ಕಪರಿಶೋಧನೆಗೆ ವಹಿಸಿರುವಿಕೆ, ಲೆಕ್ಕಪತ್ರಗಳ ಸಲ್ಲಿಕೆ, ಪ್ರತ್ಯೇಕ ಲೆಕ್ಕಪರಿಶೋಧನಾ ವರದಿಗಳ ಜಾರಿ ಮತ್ತು ರಾಜ್ಯವಿಧಾನಮಂಡಲದಲ್ಲಿ ಅವುಗಳ ಮಂಡನೆಯ ಸ್ಥಿತಿಯನ್ನು ಅನುಬಂಧ 3.3ರಲ್ಲಿ ನೀಡಲಾಗಿದೆ.

ಕರ್ನಾಟಕ ಪಠ್ಯಪುಸ್ತಕ ಸೊಸೈಟಿಯು ಮೊದಲ ಬಾರಿಗೆ 2006-07ನೇ ವರ್ಷದ ಲೆಕ್ಕಪತ್ರಗಳನ್ನು ಸಲ್ಲಿಸಿದೆ.

3.4 ಇಲಾಖಾ ವಾಣಿಜ್ಯ ಉದ್ದಿಮೆಗಳು

ಕೆಲವು ಸರ್ಕಾರಿ ಇಲಾಖೆಗಳ ಇಲಾಖಾ ಉದ್ದಿಮೆಗಳು ವಾಣಿಜ್ಯ ಮತ್ತು ಅರೆವಾಣಿಜ್ಯ ಸ್ವರೂಪದ ಚಟುವಟಿಕೆಗಳನ್ನು ನಡೆಸುತ್ತಿದ್ದು, ಈ ಉದ್ದಿಮೆಗಳು ಪ್ರತಿ ವರ್ಷವೂ, ಸರ್ಕಾರವು ಈ ಉದ್ದಿಮೆಗಳ ಕಾರ್ಯ ವೈಖರಿಯನ್ನು ಅಳೆಯಲು ಸಹಕಾರಿಯಾಗುವಂತೆ, ಹಣಕಾಸು ನಿರ್ವಹಣೆಯ ಕಾರ್ಯಫಲಗಳನ್ನು ತೋರಿಸುವಂತಹ ಪ್ರಪತ್ರ ಲೆಕ್ಕಗಳನ್ನು ನಿಗದಿತ ನಮೂನೆಯಲ್ಲಿ ತಯಾರಿಸಬೇಕಾಗಿದೆ. ಇಲಾಖಾ ನಿರ್ವಹಣೆಯ ವಾಣಿಜ್ಯ ಮತ್ತು ಅರೆವಾಣಿಜ್ಯ ಉದ್ದಿಮೆಗಳ ಅಂತಿಮಗೊಳಿಸಿದ ಲೆಕ್ಕಗಳು ಈ ಉದ್ದಿಮೆಗಳ ಸಮಗ್ರ ಆರ್ಥಿಕ ಸ್ವಾಸ್ಥ್ಯವನ್ನು ಮತ್ತು ಅವುಗಳ ವ್ಯವಹಾರಗಳನ್ನು ನಿರ್ವಹಿಸುವಲ್ಲಿನ ಸಮರ್ಥತೆಯನ್ನು ಪ್ರತಿಬಿಂಬಿಸುತ್ತದೆ. ಸಕಾಲದಲ್ಲಿ ಲೆಕ್ಕಗಳನ್ನು ಅಂತಿಮಗೊಳಿಸುವಲ್ಲಿನ ಅನುಪಸ್ಥಿತಿಯು ಸರ್ಕಾರದ ಹೊಡಿಕೆಯು ಲೆಕ್ಕಪರಿಶೋಧನೆಯ/ಶಾಸಕಾಂಗದ ಪರಿಶೀಲನೆಯಿಂದ ಹೊರಗೆ ಉಳಿಯುತ್ತವೆ. ತತ್ಪರಿಣಾಮವಾಗಿ ಇವುಗಳ ಹೊಣೆಗಾರಿಕೆಗಳನ್ನು ಖಚಿತಪಡಿಸಿಕೊಳ್ಳುವ ಮತ್ತು ದಕ್ಷತೆಯನ್ನು ಹೆಚ್ಚಿಸುವ ಕ್ರಮಗಳನ್ನು ತೆಗೆದುಕೊಳ್ಳಬೇಕಾಗಿದ್ದಲ್ಲಿ, ಅವುಗಳನ್ನು ಸಕಾಲದಲ್ಲಿ ತೆಗೆದುಕೊಳ್ಳಲಾಗುವುದಿಲ್ಲ. ಅಲ್ಲದೆ, ಇಂತಹ ವಿಳಂಬಗಳಿಂದ, ಸಂಭಾವ್ಯ ವಂಚನೆಯ ಅಪಾಯ ಮತ್ತು ಸಾರ್ವಜನಿಕ ಹಣದ ಸೋರುವಿಕೆಯ ಸಾಧ್ಯತೆ ಇರುತ್ತದೆ.

ಸರ್ಕಾರದ ಇಲಾಖಾ ಮುಖ್ಯಸ್ಥರು, ಈ ಉದ್ದಿಮೆಗಳು ತಮ್ಮ ಲೆಕ್ಕಗಳನ್ನು ನಿಗದಿತ ಸಮಯದಲ್ಲಿ ತಯಾರಿಸಿ ಮಹಾಲೇಖಪಾಲರ ಪರಿಶೋಧನೆಗೆ ಸಲ್ಲಿಸುವುದನ್ನು ಖಚಿತಪಡಿಸಿಕೊಳ್ಳಬೇಕು. ಮುಚ್ಚಿ ಹೋಗಿರುವ/ವರ್ಗವಾಗಿರುವ/ಸಹಕಾರಿ ಒಕ್ಕೂಟಗಳಾಗಿ ಪರಿವರ್ತಿತವಾಗಿರುವ ಒಂಭತ್ತು ಉದ್ದಿಮೆಗಳಲ್ಲಿ ಎರಡು ಉದ್ದಿಮೆಗಳ ಪ್ರಪತ್ರ ಲೆಕ್ಕಗಳು 1969-70ರಿಂದ ಸಲ್ಲಿಕೆಯಾಗದೆ ಬಾಕಿ ಉಳಿದಿವೆ. ಉದ್ದಿಮೆಗಳ ಪ್ರಪತ್ರ ಲೆಕ್ಕಗಳ ತಯಾರಿಕೆಯಲ್ಲಿ ಬಾಕಿ ಇರುವ ಸ್ಥಿತಿಯನ್ನು ಅನುಬಂಧ 3.4ರಲ್ಲಿ ನೀಡಲಾಗಿದೆ.

ಮಾರ್ಚ್ 2016ಕ್ಕೆ ಕೊನೆಗೊಂಡ ವರ್ಷದ ರಾಜ್ಯ ಹಣಕಾಸಿನ ಮೇಲಿನ ಲೆಕ್ಕಪರಿಶೋಧನಾ ವರದಿಯ ಕಂಡಿಕೆ 3.4ಕ್ಕೆ ಉತ್ತರವಾಗಿ ಆರ್ಥಿಕ ಇಲಾಖೆಯು (ಮಾರ್ಚ್ 2018) ಪ್ರಪತ್ರ ಲೆಕ್ಕಪತ್ರಗಳನ್ನು ಮಹಾಲೇಖಪಾಲರಿಗೆ ಸಲ್ಲಿಸುವ ವಿಷಯವಾಗಿ 18 ಆಗಸ್ಟ್ 2015ರಂದು ನಡೆದ ಸಭೆಯಲ್ಲಿ ಮಹಾಲೇಖಪಾಲರಿಗೆ ಪ್ರಪತ್ರ ಲೆಕ್ಕಪತ್ರಗಳನ್ನು ಸಲ್ಲಿಸುವುದನ್ನು ಮುಂದುವರಿಸುವಂತೆ ಮತ್ತು ಘಟಕಗಳನ್ನು ಮುಚ್ಚಲು ಸಮಗ್ರ ಪ್ರಸ್ತಾವನೆಗಳನ್ನು ಆರ್ಥಿಕ ಇಲಾಖೆಗೆ ಕಳುಹಿಸುವಂತೆ ಇಲಾಖೆಗಳಿಗೆ ಸೂಚಿಸಲಾಗಿದೆ ಎಂದು ತಿಳಿಸಿತು.

ಪ್ರಪತ್ರ ಲೆಕ್ಕಗಳ ತಯಾರಿಕೆ ಮತ್ತು ಸಲ್ಲಿಸುವಿಕೆಯಲ್ಲಿನ ಬಾಕಿಗಳನ್ನು ಇತ್ಯರ್ಥಗೊಳಿಸಲು ಅವಶ್ಯಕ ಕ್ರಮಗಳನ್ನು ಕೈಗೊಳ್ಳುವಂತೆ ಇಲಾಖೆಗಳಿಗೆ ಸೂಚನೆಗಳನ್ನು ನೀಡಲಾಗಿದೆ ಎಂದು ಆರ್ಥಿಕ ಇಲಾಖೆಯು ಉತ್ತರಿಸಿತು (ಮಾರ್ಚ್ 2020).

3.5 ಉಗ್ರಾಣ ಮತ್ತು ದಾಸ್ತಾನು ಲೆಕ್ಕಪತ್ರಗಳು ಸ್ವೀಕೃತವಾಗದಿರುವುದು

ವಿವಿಧ ಇಲಾಖೆಗಳ ಉಗ್ರಾಣ ಮತ್ತು ದಾಸ್ತಾನು ಕ್ರೋಢೀಕೃತ ವಾರ್ಷಿಕ ಲೆಕ್ಕಪತ್ರಗಳನ್ನು ಮುಂದಿನ ವರ್ಷದ ಜೂನ್ 15ರ ವೇಳೆಗೆ ಲೆಕ್ಕಪರಿಶೋಧನೆಗೆ ಸಲ್ಲಿಸಬೇಕು. ಕರ್ನಾಟಕ ಲೋಕೋಪಯೋಗಿ, ಬಂದರು ಮತ್ತು ಒಳನಾಡು ಜಲ ಸಾರಿಗೆ, ಜಲಸಂಪನ್ಮೂಲಗಳು ಮತ್ತು ಸಣ್ಣ ನೀರಾವರಿ ಇಲಾಖೆಗಳ ಅರ್ಧವಾರ್ಷಿಕ ಲೆಕ್ಕಗಳು 15ನೇ ಡಿಸೆಂಬರ್ ಮತ್ತು ಮರು ವರ್ಷದ 15ನೇ ಜೂನ್ ಒಳಗೆ ಸ್ವೀಕೃತವಾಗಬೇಕಾಗಿದೆ. ಉಗ್ರಾಣ ಮತ್ತು ದಾಸ್ತಾನು ಲೆಕ್ಕಪತ್ರಗಳ ಸ್ವೀಕೃತಿಯಲ್ಲಿನ ವಿಳಂಬಗಳನ್ನು ಲೆಕ್ಕಪರಿಶೋಧನಾ ವರದಿಗಳಲ್ಲಿ ಸತತವಾಗಿ ವ್ಯಾಖ್ಯಾನಿಸಲಾಗುತ್ತಿದೆ.

ಒಂಬತ್ತು ಇಲಾಖೆಗಳ 164 ಕಛೇರಿಗಳು ಸಲ್ಲಿಸಬೇಕಾದ ಉಗ್ರಾಣ ಮತ್ತು ದಾಸ್ತಾನು ಲೆಕ್ಕಗಳಿಗೆ ಸಂಬಂಧಿಸಿದ ಬಾಕಿಯ ವಿವರಗಳನ್ನು ಅನುಬಂಧ 3.5ರಲ್ಲಿ ನೀಡಲಾಗಿದೆ. ಆರೋಗ್ಯ ಮತ್ತು ಕುಟುಂಬ ಕಲ್ಯಾಣ ಇಲಾಖೆಗೆ ಸಂಬಂಧಿಸಿದ ಎರಡು ಪ್ರಕರಣಗಳಲ್ಲಿ 10 ವರ್ಷಗಳಿಗೂ ಹೆಚ್ಚು ಸಮಯದಿಂದ ಲೆಕ್ಕಪತ್ರಗಳ ಸಲ್ಲಿಕೆಯು ಬಾಕಿ ಇದ್ದವು (2008-09ರಿಂದ 2018-19ರವರೆಗೆ).

3.6 ಸಂಕ್ಷಿಪ್ತ ಸಾದಿಲ್ವಾರು ಬಿಲ್ಲುಗಳು

ಕರ್ನಾಟಕ ಸರ್ಕಾರದ ಸಾದಿಲ್ವಾರು ವೆಚ್ಚ ಕೈಪಿಡಿ 1958ರ ನಿಯಮ 36ರಲ್ಲಿ ವಿಧಿಸಿರುವಂತೆ, ನಿಯಂತ್ರಣಾಧಿಕಾರಿಗಳು ಮತ್ತು ವಿತರಣಾಧಿಕಾರಿಗಳು ಸೇವಾ ಲೆಕ್ಕಶೀರ್ಷಿಕೆಗಳಿಗೆ ಖರ್ಚು ಹಾಕಿ ಸಂಕ್ಷಿಪ್ತ ಸಾದಿಲ್ವಾರು ಬಿಲ್ಲುಗಳ ಮೂಲಕ ಹಣವನ್ನು ಸೆಳೆಯಬಹುದಾಗಿದ್ದು, ಅದಕ್ಕೆ ಪಾವತಿಗಲ್ಲದ ಸವಿವರ ಸಾದಿಲ್ವಾರು ಬಿಲ್ಲುಗಳನ್ನು (ಅಂತಿಮ ವೆಚ್ಚಕ್ಕೆ ಸಮರ್ಥನೆಯಾಗಿ ವೋಚರುಗಳು) ಸಂಕ್ಷಿಪ್ತ ಸಾದಿಲ್ವಾರು ಬಿಲ್ಲು ಸೆಳೆದ ತಿಂಗಳಿನ ಮುಂದಿನ ತಿಂಗಳ 15ನೇ ದಿನಾಂಕಕ್ಕಿಂತ ಮೊದಲು ಖಜಾನೆಗಳ ಮೂಲಕ ಮಹಾಲೇಖಪಾಲರು (ಲೆ ಮತ್ತು ಹ) ಅವರಿಗೆ ಕಳುಹಿಸಬೇಕಾಗಿದೆ. ತಕ್ಷಣದ ವಿತರಣೆಗೆ ಅಗತ್ಯವಿದ್ದ ಹೊರತು ಖಜಾನೆಯಿಂದ ಹಣವನ್ನು ಸೆಳೆಯದಿರುವುದನ್ನು ಸಹ ನಿಯಂತ್ರಣಾಧಿಕಾರಿಗಳು ಖಚಿತಪಡಿಸಿ ಕೊಳ್ಳಬೇಕಾಗಿದೆ. ಮಾರ್ಚ್ 2019ರ ಅಂತ್ಯಕ್ಕೆ ₹93.27 ಕೋಟಿಗಳ ಮೊತ್ತದ 2,095 ಸಂಕ್ಷಿಪ್ತ ಸಾದಿಲ್ವಾರು ಬಿಲ್ಲುಗಳು, ಕೋಷ್ಟಕ 3.3 ಮತ್ತು ಕೋಷ್ಟಕ 3.4ರಲ್ಲಿ ವಿವರಿಸಿರುವಂತೆ, ಸವಿವರ ಬಿಲ್ಲುಗಳು ಸಲ್ಲಿಕೆಯಾಗದೆ ಬಾಕಿ ಉಳಿದಿವೆ.

ಕೋಷ್ಟಕ 3.3: ಬಾಕಿ ಇರುವ ಸಂಕ್ಷಿಪ್ತ ಸಾದಿಲ್ವಾರು ಬಿಲ್ಲುಗಳು

(₹ ಕೋಟಿಗಳಲ್ಲಿ)

	ಸಂಖ್ಯೆ	ಮೊತ್ತ
01.04.2018ರಲ್ಲಿದ್ದಂತೆ ಪ್ರಾರಂಭಿಕ ಶಿಲ್ಕು	3,276	84.00
ವರ್ಷದ ಅವಧಿಯಲ್ಲಿ ಸೇರಿದ ಸಂಕ್ಷಿಪ್ತ ಸಾದಿಲ್ವಾರು ಬಿಲ್ಲುಗಳು *	2,286	188.64
ಒಟ್ಟು	5,562	272.64
ಬಾಕಿಯಿರುವ ಸಂಕ್ಷಿಪ್ತ ಸಾದಿಲ್ವಾರು ಬಿಲ್ಲುಗಳಿಗೆ ಪ್ರತಿಯಾಗಿ ಸಲ್ಲಿಸಿರುವ ಎನ್‌ಡಿಸಿ ಬಿಲ್ಲುಗಳು	3,467	179.37
31.03.2019 ರಲ್ಲಿದ್ದಂತೆ ಬಾಕಿಯಿರುವ ಎಸಿ ಬಿಲ್ಲುಗಳ ಅಂತಿಮ ಶಿಲ್ಕು*	2,095	93.27

ಆಕರ: ಹಣಕಾಸು ಲೆಕ್ಕಗಳು

* ಮಾರ್ಚ್ 2019ರಲ್ಲಿ ಸೇರಿದ ಬಿಲ್ಲುಗಳನ್ನು ಹೊರತುಪಡಿಸಿ,

ಕೋಷ್ಟಕ 3.4 ಸಂಕ್ಷಿಪ್ತ ಸಾದಿಲ್ವಾರು ಬಿಲ್ಲುಗಳ ವರ್ಷಾವಾರು ಬಾಕಿಯ ಸ್ಥಿತಿ

(₹ ಕೋಟಿಗಳಲ್ಲಿ)

ವರ್ಷ	ಬಾಕಿ ಇರುವ ಸಂಕ್ಷಿಪ್ತ ಸಾದಿಲ್ವಾರು ಬಿಲ್ಲುಗಳ ಸಂಖ್ಯೆ	ಮೊತ್ತ
2016-17ರ ವರೆಗೆ	840	26.55
2017-18	648	14.35
2018-19*	607	52.37
ಒಟ್ಟು	2,095	93.27

ಆಕರ: ಹಣಕಾಸು ಲೆಕ್ಕಗಳು

ಬಾಕಿ ಇರುವ ಎನ್‌ಡಿಸಿ ಬಿಲ್ಲುಗಳಲ್ಲಿ ಶೇಕಡಾ 36ರಷ್ಟು ಚುನಾವಣೆಗಳು-ಪ್ರಧಾನ ಶೀರ್ಷಿಕೆ 2015ಕ್ಕೆ (₹33.22 ಕೋಟಿ), ಶೇಕಡಾ 36ರಷ್ಟು ಪೊಲೀಸ್-ಪ್ರಧಾನ ಶೀರ್ಷಿಕೆ 2055 (₹32.93 ಕೋಟಿ) ಮತ್ತು ಶೇಕಡಾ ಏಳರಷ್ಟು ಅರಣ್ಯ ಮತ್ತು ವನ್ಯಜೀವಿ-ಪ್ರಧಾನ ಶೀರ್ಷಿಕೆ 2206 (₹6.80 ಕೋಟಿ) ಇವುಗಳಿಗೆ ಸಂಬಂಧಪಟ್ಟಿದ್ದವು.

ಸಂಕ್ಷಿಪ್ತ ಸಾದಿಲ್ವಾರು ಬಿಲ್ಲಿನ ಮೇಲೆ ಸೇರಿದ ಮೊತ್ತವನ್ನು ಸಂಚಿತ ನಿಧಿಯಲ್ಲಿನ ಆಯಾ ಸೇವಾ ಪ್ರಧಾನ ಶೀರ್ಷಿಕೆಯಡಿ ಖರ್ಚು ಹಾಕಲಾಗುತ್ತದೆ. ನಿಗದಿತ ಸಮಯದೊಳಗೆ ಈ ಲೆಕ್ಕವನ್ನು ಇತ್ಯರ್ಥ ಮಾಡದಿದ್ದಲ್ಲಿ ವೆಚ್ಚವನ್ನು ಅಧಿಕವಾಗಿ ತೋರಿಸಿದಂತಾಗುತ್ತದೆ. ಆರ್ಥಿಕ ಇಲಾಖೆಯು ಸರ್ಕಾರದ ಎಲ್ಲಾ ಪ್ರಧಾನ ಕಾರ್ಯದರ್ಶಿ/ಕಾರ್ಯದರ್ಶಿಗಳಿಗೆ, ನಿಗದಿತ ಸಮಯದೊಳಗೆ ಲೆಕ್ಕಗಳನ್ನು ತೀರುವಳಿ ಮಾಡಲು, ಇಲ್ಲದಿದ್ದಲ್ಲಿ ಬಟವಾಡೆ ಅಧಿಕಾರಿಗಳ ಸಂಬಳವನ್ನು ನಿಲ್ಲಿಸಲು ಕ್ರಮಗಳನ್ನು ತೆಗೆದುಕೊಳ್ಳುವಂತೆ ಸೂಚನೆಗಳನ್ನು ನೀಡಿದೆ (ಆಗಸ್ಟ್ 2012). ಆದಾಗ್ಯೂ, ಗಮನಾರ್ಹ ಸಂಖ್ಯೆಯ ಬಿಲ್ಲುಗಳು ಬಾಕಿಯಿದ್ದ ಬಟವಾಡೆ ಅಧಿಕಾರಿಗಳಿಗೆ ಸಂಬಳ ಸೇಳೆಯುವ ಪರಿಪಾಠವು ಮುಂದುವರೆದಿದ್ದು, ಆರ್ಥಿಕ ಇಲಾಖೆಯ ಸೂಚನೆಯ ಅನುಸರಣೆಯಲ್ಲಿರುವ ಕೊರತೆಯನ್ನು ಲೆಕ್ಕಪರಿಶೋಧನೆಯಲ್ಲಿ ಗಮನಿಸಲಾಗಿದೆ.

ಸಾರ್ವಜನಿಕ ಲೆಕ್ಕಪತ್ರ ಸಮಿತಿಯು ತನ್ನ ಐದನೆಯ ವರದಿಯಲ್ಲಿ (ಜುಲೈ 2015) ಈ ವಿಚಾರವನ್ನು ಗಂಭೀರವಾಗಿ ಪರಿಗಣಿಸಿ ಸವಿವರ ಸಾದಿಲ್ವಾರು ಬಿಲ್ಲುಗಳನ್ನು ಸಲ್ಲಿಸದ ಬಟವಾಡೆ ಅಧಿಕಾರಿಗಳ ಮೇಲೆ ಕಠಿಣ ಕ್ರಮ ತೆಗೆದುಕೊಳ್ಳಬೇಕೆಂದು ಹೇಳಿದೆ.

ಸಂಕ್ಷಿಪ್ತ ಸಾದಿಲ್ವಾರು ಬಿಲ್ಲುಗಳ ಮೇಲೆ ಸೆಳೆದ ಮೊತ್ತಗಳ ಕ್ಲೈಮ್‌ಗಳಿಗೆ ಬೆಂಬಲವಾಗಿ ವೋಚರುಗಳನ್ನು ಸಾದಿಲ್ವಾರು ವೆಚ್ಚ ಕೈಪಿಡಿಯಲ್ಲಿ ನಿಗದಿಪಡಿಸಿರುವ ಅವಧಿಯೊಳಗೆ ಸಲ್ಲಿಸಬೇಕು.

ಮುಂದಿನ ವರ್ಷಗಳಲ್ಲಿ ನಿಗದಿತ ಸಮಯದೊಳಗೆ ಬಿಲ್ಲುಗಳನ್ನು ಇತ್ಯರ್ಥಗೊಳಿಸಲು ಅಗತ್ಯವಾದ ತಪಾಸಣೆಗಳನ್ನು ನಡೆಸುವುದಾಗಿ ಆರ್ಥಿಕ ಇಲಾಖೆಯು ಉತ್ತರಿಸಿತು (ಮಾರ್ಚ್ 2020).

3.7 ವೈಯಕ್ತಿಕ ಠೇವಣಿ ಲೆಕ್ಕಗಳು

ಕರ್ನಾಟಕ ಆರ್ಥಿಕ ಸಂಹಿತೆಯು, ವಹಿವಾಟುಗಳ ಲೆಕ್ಕಾಚಾರಕ್ಕೆ ರೂಢಿಯಲ್ಲಿನ ವಿಧಾನವು ಸೂಕ್ತವಲ್ಲವೆಂದು ಕಂಡು ಬಂದ ಪ್ರಸಂಗಗಳಲ್ಲಿ ಸರ್ಕಾರದ ಅನುಮತಿಯೊಂದಿಗೆ ವೈಯಕ್ತಿಕ ಠೇವಣಿ (ಪಿಡಿ) ಲೆಕ್ಕಗಳನ್ನು ನಿರ್ವಹಿಸಲು ಅವಕಾಶ ಕಲ್ಪಿಸಿದೆ. ರಾಜ್ಯದ ಸಂಚಿತ ನಿಧಿಗೆ ಖರ್ಚು ಹಾಕಿ ಪ್ರಾರಂಭಿಸಿದ ವೈಯಕ್ತಿಕ ಠೇವಣಿ ಲೆಕ್ಕಗಳನ್ನು ಆರ್ಥಿಕ ವರ್ಷಾಂತದಲ್ಲಿ ಮುಕ್ತಾಯಗೊಳಿಸಬೇಕಾಗಿದೆ. ಆದರೆ, ಈ ನಿಯಮವನ್ನು ರಾಜ್ಯದಲ್ಲಿ ಕಟ್ಟುನಿಟ್ಟಾಗಿ ಪಾಲಿಸದೆ ನಂತರದ ವರ್ಷಕ್ಕೆ ಗಣನೀಯವಾದ ಶಿಲ್ಕುಗಳನ್ನು ಮುಂದುವರೆಸಿಕೊಂಡು ಹೋಗಲಾಗುತ್ತಿದ್ದು ಅವುಗಳನ್ನು ಮುಂದಿನ ಕಂಡಿಕೆಗಳಲ್ಲಿ ಚರ್ಚಿಸಲಾಗಿದೆ. ವೈಯಕ್ತಿಕ ಠೇವಣಿ ಲೆಕ್ಕಗಳ ಆಡಳಿತಾಧಿಕಾರಿಗಳು ಆರ್ಥಿಕ ವರ್ಷದ ಕೊನೆಯಲ್ಲಿ ಸಂಚಿತನಿಧಿಗೆ ವರ್ಗಾಯಿಸಬೇಕಾದ ಮೊತ್ತಗಳನ್ನು ಖಜಾನಾಧಿಕಾರಿಗೆ ತಿಳಿಸಬೇಕಾಗಿದೆ. ವೈಯಕ್ತಿಕ ಠೇವಣಿ ಲೆಕ್ಕಗಳನ್ನು ಚಾಲ್ತಿಯ ಅವಧಿ ಮುಗಿದ ನಂತರವೂ ಮುಂದುವರೆಸಬೇಕಾದ ಸಂದರ್ಭದಲ್ಲಿ ಆಡಳಿತಾಧಿಕಾರಿಗಳು ಆರ್ಥಿಕ ಇಲಾಖೆಯ ಅನುಮತಿಯನ್ನು ಪಡೆಯಬೇಕಾಗಿದೆ. ಕಾಲಕಾಲಕ್ಕೆ ವೈಯಕ್ತಿಕ ಲೆಕ್ಕಗಳನ್ನು ಖಜಾನೆಯ ಲೆಕ್ಕಗಳೊಂದಿಗೆ ಹೊಂದಾಣಿಕೆ ಮಾಡುವುದು ಆಯಾ ಆಡಳಿತಾಧಿಕಾರಿಗಳ ಜವಾಬ್ದಾರಿಯಾಗಿರುತ್ತದೆ.

3.7.1 ವೈಯಕ್ತಿಕ ಠೇವಣಿ ಲೆಕ್ಕಗಳಲ್ಲಿ ಇಟ್ಟಿರುವ ಮೊತ್ತಗಳು

2014-15ರಿಂದ 2018-19ರ ಅವಧಿಯ ವೈಯಕ್ತಿಕ ಠೇವಣಿ ಲೆಕ್ಕಗಳಿಗೆ ಸಂಬಂಧಿಸಿದ ವಹಿವಾಟುಗಳನ್ನು ಕೋಷ್ಟಕ 3.5ರಲ್ಲಿ ನೀಡಲಾಗಿದೆ.

ಕೋಷ್ಟಕ 3.5: ವೈಯಕ್ತಿಕ ಠೇವಣಿ ಖಾತೆಗಳಲ್ಲಿನ ಮೊತ್ತಗಳು

(₹ ಕೋಟಿಗಳಲ್ಲಿ)

ವರ್ಷ	ಪ್ರಾರಂಭಿಕ ಶಿಲ್ಕು	ಸ್ವೀಕೃತಿಗಳು/ಠೇವಣಿಗಳು	ಹಿಂಪಡೆತಗಳು	ಅಂತಿಮ ಶಿಲ್ಕು
2014-15	2,297.10	3,915.81	3,784.62	2,428.29
2015-16	2,428.29	6,368.39	6,061.07	2,735.61
2016-17	2,735.61	5,516.51	5,310.01	2,942.12
2017-18	2,942.12	4,194.46	4,395.06	2,741.52
2018-19	2,741.52	5,350.98	4,007.36	4,085.14

ಆಕರ: ಹಣಕಾಸು ಲೆಕ್ಕಗಳು

2018-19ರ ಅವಧಿಯಲ್ಲಿ ವೈಯಕ್ತಿಕ ಠೇವಣಿ ಖಾತೆಗಳಿಗೆ ಜಮೆ ಮಾಡಿದ ₹5,350.98 ಕೋಟಿಗಳಲ್ಲಿ ₹1,208.55 ಕೋಟಿಗಳನ್ನು ಮಾರ್ಚ್ 2019ರಲ್ಲಿ ವರ್ಗಾವಣೆ ಮಾಡಲಾಗಿದೆ. ಅಲ್ಲದೆ, ಮೇಲಿನ ಕೋಷ್ಟಕದಿಂದ ಗಮನಿಸಿದಂತೆ ಠೇವಣಿ ಖಾತೆಗಳಲ್ಲಿನ ಶಿಲ್ಕುಗಳು 2016-17ರ ಅವಧಿಗೆ ಹೋಲಿಸಿದರೆ ಸ್ವಲ್ಪ ಮಟ್ಟಿನ ಇಳಿಕೆಯನ್ನು ತೋರಿಸಿದರೂ ಸಹ ಅದು 2018-19ರ ಅವಧಿಯಲ್ಲಿ ₹4,085.14 ಕೋಟಿಗಳಿಗೆ ಏರಿತು (ಶೇಕಡ 49).

ಅಧಿಕ ಶಿಲ್ಕುಗಳಿರುವ ಕೆಲವು ಆಡಳಿತಗಾರರ ವೈಯಕ್ತಿಕ ಠೇವಣಿ ಲೆಕ್ಕಗಳ ನಿವ್ವಳ ಅಂತಿಮ ಶಿಲ್ಕುಗಳನ್ನು ಕೋಷ್ಟಕ 3.6ರಲ್ಲಿ ನೀಡಲಾಗಿದೆ.

ಕೋಷ್ಟಕ 3.6: ವೈಯಕ್ತಿಕ ಠೇವಣಿ ಖಾತೆಗಳಲ್ಲಿ ಅಂತಿಮ ಶಿಲ್ಕುಗಳು

(₹ ಕೋಟಿಗಳಲ್ಲಿ)

ಕ್ರಮ ಸಂಖ್ಯೆ	ಆಡಳಿತಗಾರರು	ಮೊತ್ತ
1	ವೈಯಕ್ತಿಕ ಠೇವಣಿಗಳು - ಸಾಮಾನ್ಯ	555.50
2	ಜಿಲ್ಲಾಧಿಕಾರಿಗಳ ಠೇವಣಿ ಖಾತೆಗಳು	7,198.33
3	ನಿರ್ದೇಶಕರು, ಪರಿಶಿಷ್ಟ ಪಂಗಡಗಳ ಇಲಾಖೆ, ಇವರ ವೈಯಕ್ತಿಕ ಠೇವಣಿ ಲೆಕ್ಕ	409.75
4	ನಿರ್ದೇಶಕರು, ಅಲ್ಪಸಂಖ್ಯಾತರ ನಿರ್ದೇಶನಾಲಯ, ಇವರ ವೈಯಕ್ತಿಕ ಠೇವಣಿ ಲೆಕ್ಕ	215.70

ಆಕರ: ಋಣ, ಠೇವಣಿ ಮತ್ತು ಇರಸಾಲು ಲೆಡ್ಜರು

ವೈಯಕ್ತಿಕ ಠೇವಣಿ ಖಾತೆಗಳಲ್ಲಿರುವ ಬಳಕೆಯಾಗದ ಹಣವನ್ನು ರಾಜ್ಯದ ಸಂಚಿತ ನಿಧಿಗೆ ವರ್ಗಾವಣೆ ಮಾಡದಿರುವುದು, ಸಾರ್ವಜನಿಕ ಹಣ ದುರ್ಬಳಕೆ ಮತ್ತು ಅವ್ಯವಹಾರಗಳು ಸಂಭವಿಸುವ ಅಪಾಯವನ್ನು ಹೊಂದಿರುತ್ತದೆ. ವೈಯಕ್ತಿಕ ಠೇವಣಿ ಖಾತೆಗಳಲ್ಲಿ ಅಧಿಕಮೊತ್ತದ ಶಿಲ್ಕುಗಳಿರುವುದರ ಮೇಲೆ ಸಾರ್ವಜನಿಕ ಲೆಕ್ಕಪತ್ರ ಸಮಿತಿಯೂ ಸಹ ತನ್ನ ಕಳವಳವನ್ನು ವ್ಯಕ್ತಪಡಿಸಿತ್ತು (ಜನವರಿ 2012 ಮತ್ತು ಜುಲೈ 2015).

ತಮ್ಮ ಅಗತ್ಯತೆಯನ್ನು ಮೀರಿದ ಹಣದ ಶಿಲ್ಕುಗಳನ್ನು ವಾಪಸ್ಸು ಮಾಡಲು/ಲೆಕ್ಕಗಳನ್ನು ಶುದ್ಧಗೊಳಿಸಲು ಕರ್ನಾಟಕ ಆರ್ಥಿಕ ಸಂಹಿತೆಯ ನಿಬಂಧನೆಗಳ ಅನ್ವಯ ಕ್ರಮ ತೆಗೆದುಕೊಳ್ಳಬೇಕಾದ ಅಗತ್ಯವಿದೆ.

283 ನಿಷ್ಕ್ರಿಯ ವೈಯಕ್ತಿಕ ಠೇವಣಿ ಖಾತೆಗಳನ್ನು ಮುಚ್ಚಲು 2016ರಲ್ಲಿ ಪ್ರಯತ್ನ ಮಾಡಲಾಗಿದ್ದರೂ ಸಹ ಮಹಾಲೇಖಾಪಾಲರ (ಲೆ ಮತ್ತು ಹ) ಪುಸ್ತಕಗಳೊಂದಿಗೆ ಶಿಲ್ಕುಗಳನ್ನು ಹೊಂದಾಣಿಕೆ ಮಾಡದ ಕಾರಣ ಅವುಗಳನ್ನು ಅಂತಿಮಗೊಳಿಸಲಾಗಿಲ್ಲ ಎಂದು ಆರ್ಥಿಕ ಇಲಾಖೆಯು ಉತ್ತರಿಸಿತು (ಮಾರ್ಚ್ 2020). ಆದ್ದರಿಂದ, ವೈಯಕ್ತಿಕ ಠೇವಣಿ ಖಾತೆಗಳ ಶಿಲ್ಕುಗಳನ್ನು ಮಹಾಲೇಖಾಪಾಲರ (ಲೆ ಮತ್ತು ಹ) ಪುಸ್ತಕದೊಂದಿಗೆ ಹೊಂದಾಣಿಕೆ ಮಾಡಲು ಮತ್ತೆ ಇಲಾಖೆಗಳನ್ನು ಕೋರಲಾಗುವುದು ಎಂದೂ ಸಹ ತಿಳಿಸಿತು.

3.7.2 ವೈಯಕ್ತಿಕ ಠೇವಣಿ ಲೆಕ್ಕಗಳ ಹೊಂದಾಣಿಕೆ

ಕರ್ನಾಟಕ ಆರ್ಥಿಕ ಸಂಹಿತೆಯ ಅನುಚ್ಛೇದ 286 ಅನ್ವಯ ವೈಯಕ್ತಿಕ ಠೇವಣಿ ಖಾತೆಗಳ ಆಡಳಿತಾಧಿಕಾರಿಗಳು ತಮ್ಮ ನಗದು ಪುಸ್ತಕದ ಶಿಲ್ಕುಗಳನ್ನು ಖಜಾನೆ ದಾಖಲೆಗಳಲ್ಲಿ ತೋರಿಸಿರುವ ಮಾಸಿಕ ಲೆಕ್ಕದೊಂದಿಗೆ ಮುಂದಿನ ತಿಂಗಳ 5ನೇ ತಾರೀಖಿನಂದು ಹೊಂದಾಣಿಕೆ ಮಾಡುವ ಅಗತ್ಯವಿದೆ. ಆಡಳಿತಾಧಿಕಾರಿಗಳು ಖಜಾನೆಗಳೊಂದಿಗೆ ಹೊಂದಾಣಿಕೆ ಮಾಡಿರುವ ಬಗ್ಗೆ ಮಾಹಿತಿಯು ಲಭ್ಯವಿರಲಿಲ್ಲ.

ಕರ್ನಾಟಕ ಆರ್ಥಿಕ ಸಂಹಿತೆಯ ಅನುಚ್ಛೇದ 286ಎ ಅನ್ವಯ ಮೂರು ವರ್ಷಗಳಿಗೂ ಮೇಲ್ಪಟ್ಟ ಅವಧಿಯವರೆಗೆ ನಿಷ್ಕ್ರಿಯವಾಗಿರುವ ಎಲ್ಲ ವೈಯಕ್ತಿಕ ಠೇವಣಿ ಖಾತೆಗಳನ್ನು ರಾಜ್ಯ ಸರ್ಕಾರವು ಮುಕ್ತಾಯ ಗೊಳಿಸಬೇಕಾಗಿರುತ್ತದೆ. 2019ರ ಹಣಕಾಸು ಲೆಕ್ಕಗಳ ಟಿಪ್ಪಣಿಗಳಲ್ಲಿ ಸೂಚಿಸಿರುವಂತೆ 73 ವೈಯಕ್ತಿಕ ಠೇವಣಿ ಖಾತೆಗಳಲ್ಲಿ 21 ವೈಯಕ್ತಿಕ ಠೇವಣಿ ಖಾತೆಗಳು (11 ವೈಯಕ್ತಿಕ ಠೇವಣಿ ಖಾತೆಗಳಲ್ಲಿ ₹4.75 ಕೋಟಿ ಧನಾತ್ಮಕ ಶಿಲ್ಕು ಮತ್ತು ಎಂಟು ವೈಯಕ್ತಿಕ ಠೇವಣಿ ಖಾತೆಗಳಲ್ಲಿ ₹1.24 ಕೋಟಿ ಋಣಾತ್ಮಕ ಶಿಲ್ಕು ಹಾಗೂ ಎರಡು ವೈಯಕ್ತಿಕ ಠೇವಣಿ ಖಾತೆಗಳ ಶಿಲ್ಕು ಶೂನ್ಯ) ನಿಷ್ಕ್ರಿಯವಾಗಿರುತ್ತವೆ (ಅನುಬಂಧ 3.6). ಶಿಲ್ಕನ್ನು ವಿಶ್ಲೇಷಣೆ ಮತ್ತು ಹೊಂದಾಣಿಕೆ ಮಾಡಲು, ಮುಕ್ತಾಯಗೊಳಿಸಲು ಮತ್ತು ರಾಜ್ಯದ ಸಂಚಿತ ನಿಧಿಗೆ ವಹಿವಾಟುಗಳನ್ನು ವಾಪಸ್ಸು ಮಾಡಲು ಆಡಳಿತಾಧಿಕಾರಿಗಳು ಕ್ರಮಗಳನ್ನು ತೆಗೆದುಕೊಳ್ಳಬೇಕಾಗಿದೆ.

3.8 ಸ್ವೀಕೃತಿಗಳ ಮತ್ತು ವೆಚ್ಚಗಳ ಹೊಂದಾಣಿಕೆ

ವೆಚ್ಚದ ಮೇಲಿನ ಪರಿಣಾಮಕಾರಿ ಆಯವ್ಯಯ ನಿಯಂತ್ರಣವನ್ನು ಸಾಧಿಸಲು ಮತ್ತು ಲೆಕ್ಕಪತ್ರಗಳಲ್ಲಿ ನಿಖರತೆಯನ್ನು ಖಚಿತಪಡಿಸಿಕೊಳ್ಳಲು ಎಲ್ಲಾ ಬಟವಾಡೆ ಅಧಿಕಾರಿಗಳು ತಮ್ಮ ಪುಸ್ತಕಗಳಲ್ಲಿನ ವೆಚ್ಚ ಮತ್ತು ಸ್ವೀಕೃತಿಗಳ ಅಂಕಿಗಳನ್ನು ಪ್ರಧಾನ ಮಹಾಲೇಖಾಪಾಲರ (ಲೆಕ್ಕ ಮತ್ತು ಹಕ್ಕುಗಳು) ಲೆಕ್ಕ ಪುಸ್ತಕಗಳಲ್ಲಿ ದಾಖಲು ಮಾಡಿರುವ ಅಂಕಿಗಳೊಂದಿಗೆ ಪ್ರತಿ ತಿಂಗಳೂ ಹೊಂದಾಣಿಕೆ ಮಾಡಬೇಕಾಗಿರುತ್ತದೆ. ಸ್ವೀಕೃತಿಗಳ ಹೊಂದಾಣಿಕೆಯನ್ನು ₹1,64,817.41 ಕೋಟಿ ಮೌಲ್ಯಕ್ಕೆ ಪೂರ್ಣಗೊಳಿಸಲಾಗಿದೆ (₹1,64,973.15 ಕೋಟಿಗಳ ಒಟ್ಟು ಸ್ವೀಕೃತಿಗಳ ಶೇಕಡಾ 99.91). ವೆಚ್ಚಗಳ ಹೊಂದಾಣಿಕೆಯನ್ನು ₹1,97,933.22 ಕೋಟಿಗಳ ಮೌಲ್ಯಕ್ಕೆ ಪೂರ್ಣಗೊಳಿಸಲಾಗಿದೆ (₹1,98,959.17 ಕೋಟಿಗಳ ಒಟ್ಟು ವೆಚ್ಚದ ಶೇಕಡಾ 99.48). ಸಾಲಗಳು ಮತ್ತು ಮುಂಗಡಗಳಡಿಯಲ್ಲಿ ಸ್ವೀಕೃತಿಗಳು (₹31.23 ಕೋಟಿ) ಹಾಗೂ ವಿತರಣೆಗಳಿಗೆ (₹4,487.23 ಕೋಟಿ) ಸಂಬಂಧಿಸಿದಂತೆ ಹೊಂದಾಣಿಕೆಯನ್ನು ಮಾಡಿರುವುದಿಲ್ಲ. ಸಾಲ ಮತ್ತು ಮುಂಗಡಗಳಿಗೆ ಸಂಬಂಧಿಸಿದ ಶೀರ್ಷಿಕೆಗಳಡಿಯ ಸ್ವೀಕೃತಿಗಳು ಮತ್ತು ವೆಚ್ಚಗಳ ಹೊಂದಾಣಿಕೆಗೆ ಅಗತ್ಯ ಕ್ರಮಗಳನ್ನು ತೆಗೆದುಕೊಳ್ಳಬೇಕಿದೆ.

ಸಾಲಗಳು ಮತ್ತು ಮುಂಗಡಗಳ ಸ್ವೀಕೃತಿ ಮತ್ತು ವೆಚ್ಚಗಳ ಹೊಂದಾಣಿಕೆಯನ್ನು ಖಚಿತಪಡಿಸಿಕೊಳ್ಳಲು ಇಲಾಖೆಯು ಕ್ರಮ ತೆಗೆದುಕೊಳ್ಳುತ್ತದೆ ಎಂದು ಆರ್ಥಿಕ ಇಲಾಖೆಯು ಉತ್ತರಿಸಿತು (ಮಾರ್ಚ್ 2020).

3.9 ಲೆಕ್ಕಪತ್ರಗಳ ಮೇಲಿನ ವ್ಯಾಖ್ಯಾನಗಳು

3.9.1 ಅರ್ಹ ಕೈಗಾರಿಕೆಗಳಿಗೆ ಮಾರಾಟ ತೆರಿಗೆಯ ಮರುಪಾವತಿಗಾಗಿ ಅಳವಡಿಸಿಕೊಂಡ ತಪ್ಪಾದ ಕಾರ್ಯವಿಧಾನ

ಪ್ರಧಾನ ಶೀರ್ಷಿಕೆಗಳು ಮತ್ತು ಕಿರು ಶೀರ್ಷಿಕೆಗಳ ಪಟ್ಟಿಯ ಸಂಕಲನದಲ್ಲಿರುವ (ಎಲ್‌ಎಮ್‌ಎಮ್‌ಹೆಚ್) ಸಾಮಾನ್ಯ ಸೂಚನೆಗಳಡಿಯ ಕಂಡಿಕೆ 2.2ರ ಅನ್ವಯ ರಾಜಸ್ವ ಮರುಪಾವತಿಯನ್ನು ಸಾಮಾನ್ಯ ನಿಯಮದಂತೆ ರಾಜಸ್ವ ಸ್ವೀಕೃತಿಗಳಲ್ಲಿನ ಕಡಿತವೆಂದು ತೆಗೆದುಕೊಳ್ಳಬೇಕು (ಶೀರ್ಷಿಕೆ 900-“ಕಡಿತ-ಮರುಪಾವತಿಗಳು”). ‘ಎ ತೆರಿಗೆ ರಾಜಸ್ವ’ ವರ್ಗದಡಿಯಲ್ಲಿನ ಪ್ರಧಾನ/ಉಪ-ಪ್ರಧಾನ ಶೀರ್ಷಿಕೆಗಳಿಗೆ ಸಂಬಂಧಿಸಿದಂತೆ ‘ಕಡಿತ-ಮರುಪಾವತಿಗಳು’ ಶೀರ್ಷಿಕೆಯನ್ನು ಸೂಕ್ತ ಕಿರು ಶೀರ್ಷಿಕೆಗಳ ಅಡಿಯಲ್ಲಿ ಒಂದು ಪ್ರತ್ಯೇಕ ಉಪ-ಶೀರ್ಷಿಕೆಯಾಗಿ ತೆರೆಯಬೇಕು, ಇದರಿಂದ ಲೆಕ್ಕಪತ್ರಗಳಲ್ಲಿ ತೆರಿಗೆ/ಸುಂಕದ ನಿವ್ವಳ ಸಂಗ್ರಹಣೆಯನ್ನು ಸುಲಭವಾಗಿ ಖಚಿತಪಡಿಸಿಕೊಳ್ಳಬಹುದು. ಅಲ್ಲದೆ, ಸಾಮಾನ್ಯ ಹಣಕಾಸು ನಿಯಮಗಳ ನಿಯಮ 301(4)ರ ಅನ್ವಯ ರಾಜಸ್ವ ಮರುಪಾವತಿಯನ್ನು ವೆಚ್ಚವೆಂದು ಪರಿಗಣಿಸಬಾರದು.

2018-19ರ ಅವಧಿಯಲ್ಲಿ ಲೆಕ್ಕಶೀರ್ಷಿಕೆ ‘2852-80-103-0-01-ಮಾರಾಟ ತೆರಿಗೆಯ ಮರುಪಾವತಿ’ ಅಡಿಯಲ್ಲಿ ಅರ್ಹ ಕೈಗಾರಿಕೆಗಳಿಗೆ (ಟೋಯೋಟಾ ಇಂಡಸ್ಟ್ರೀಸ್, ಟಿವಿಎಸ್ ಮೋಟಾರ್ ಕಂಪನಿ, ಬಿಇಎಮ್ ಎಲ್, ಟೋಯೋಟಾ ಕಿರ್ಲೋಸ್ಕರ್ ಆಟೋ ಪಾರ್ಟ್ಸ್ ಪ್ರೈವೇಟ್ ಲಿಮಿಟೆಡ್ ಮುಂತಾದವುಗಳು) ವಿಶೇಷ ಪ್ರೋತ್ಸಾಹಧನ ಹಾಗೂ ರಿಯಾಯಿತಿಗಳಿಗೆ ಅರ್ಹವಾಗಿದ್ದವು ಮತ್ತು ಹಿಂದಿನ ಅವಧಿಗೆ ಮೇಲೆ ತಿಳಿಸಿದ ತೆರಿಗೆಗಳನ್ನು ಪಾವತಿಸಿದ್ದವು-ವ್ಯಾಟ್/ಕಾಮಗಾರಿಗಳ ಗುತ್ತಿಗೆ ತೆರಿಗೆ/ಸಿಎಎಚ್/ಪ್ರವೇಶ ತೆರಿಗೆ ಮುಂತಾದವುಗಳ ಮರುಪಾವತಿಗಾಗಿ ₹299.46 ಕೋಟಿ ವೆಚ್ಚವನ್ನು ಭರಿಸಲಾಗಿತ್ತು.

ಮೇಲೆ ತಿಳಿಸಿದ ಎಲ್‌ಎಮ್‌ಎಮ್‌ಹೆಚ್‌ನಲ್ಲಿ ಅಡಕವಾಗಿರುವ ಸೂಚನೆಗಳ ಅನ್ವಯ ಇದು ರಾಜಸ್ವದ (ಮಾರಾಟ ತೆರಿಗೆ) ಮರುಪಾವತಿಯಾಗಿದ್ದರಿಂದ, ತೆರಿಗೆಯ ಮರುಪಾವತಿಗೆ ಅನುಸರಿಸುವ ಸಾಮಾನ್ಯ ವಿಧಾನದಂತೆ ಮೊತ್ತಗಳನ್ನು ಕಾರ್ಯಾದೇಶಗಳ ಮೂಲಕ ಮರುಪಾವತಿ ಮಾಡಬೇಕಿತ್ತು. ಮರುಪಾವತಿಗಾಗಿ ವೆಚ್ಚ ಮಾರ್ಗವನ್ನು ಅನುಸರಿಸಿದ್ದು, ಇದು ₹299.46 ಕೋಟಿಗಳ ಮಟ್ಟಿಗೆ ವೆಚ್ಚವನ್ನು ಹೆಚ್ಚಿಗೆ ಹೇಳುವಲ್ಲಿ ಪರಿಣಮಿಸಿತು. ಅಲ್ಲದೆ, ರಾಜಸ್ವ ಹೆಚ್ಚಳದಂತಹ ವಿತ್ತೀಯ ಸೂಚಕಗಳ ಮೇಲೂ ಪರಿಣಾಮ ಬೀರಿತ್ತು.

ಇದಕ್ಕೆ ಉತ್ತರವಾಗಿ, ಮರುಪಾವತಿಯು ಅರ್ಹ ಕೈಗಾರಿಕೆಗಳು ಪಾವತಿಸಿದ ಅಧಿಕ ತೆರಿಗೆಯಾಗಿರದೆ, ಅದು ರಾಜ್ಯದಲ್ಲಿ ಹೂಡಿಕೆಗಳನ್ನು ಪ್ರೋತ್ಸಾಹಿಸಲು ಸರ್ಕಾರದ ವಿವಿಧ ನೀತಿಗಳ ಅಡಿಯಲ್ಲಿ ಒದಗಿಸಿರುವ ಪ್ರೋತ್ಸಾಹಧನಗಳ ವಿಶೇಷ ಪ್ಯಾಕೇಜ್ ಅನ್ವಯ ಪಾವತಿಸಿದ್ದ ತೆರಿಗೆಯ ಮರುಪಾವತಿಯಾಗಿತ್ತು ಎಂದು ಇಲಾಖೆಯು ತಿಳಿಸಿತು (ಮೇ 2019). ಈ ವಿಷಯವು ಶಾಸಕಾಂಗದ ಅನುಮೋದನೆಯ ಮೂಲಕ ವೆಚ್ಚ ಮಾರ್ಗವನ್ನು ಅಳವಡಿಸಿಕೊಂಡಿರುವ ತಪ್ಪು ವಿಧಾನಕ್ಕೆ ಸಂಬಂಧಿಸಿರುವುದರಿಂದ ಇಲಾಖೆಯ ಉತ್ತರವನ್ನು ಒಪ್ಪಲಾಗುವುದಿಲ್ಲ.

ಮೇಲಿನ ಮೊತ್ತವನ್ನು ಅರ್ಹ ಉದ್ಯಮಿಗಳಿಗೆ ಪ್ರೋತ್ಸಾಹಧನವನ್ನಾಗಿ ನೀಡಲಾಯಿತು ಎಂದು ನಿರ್ಗಮನ ಸಭೆಯ ನಂತರ ಆರ್ಥಿಕ ಇಲಾಖೆಯು ತಿಳಿಸಿತು (ಮಾರ್ಚ್ 2020). ಆರ್ಥಿಕ ವರ್ಷ 2019-20ನೇ ಸಾಲಿಗೆ ಒಂದು ತಿದ್ದುಪಡಿಯನ್ನು ನೀಡಲಾಗಿದೆ. 2020-21ರ ಆಯವ್ಯಯದಲ್ಲಿ ಸವಿವರ ಶೀರ್ಷಿಕೆಯ ಹೆಸರನ್ನು ‘ರಾಜಸ್ವದ ಮರುಪಾವತಿ’ ಬದಲಿಗೆ ‘ಅರ್ಹ ಕೈಗಾರಿಕೆಗಳಿಗೆ ಪ್ರೋತ್ಸಾಹಧನ’ ಎಂದು ಸೂಚಿಸಲಾಗಿದೆ ಎಂದೂ ಸಹ ಇಲಾಖೆಯು ತಿಳಿಸಿತು.

3.9.2 ಸಾಲವನ್ನು ಅನುದಾನವನ್ನಾಗಿ ಪರಿವರ್ತಿಸಲು ಅನವಶ್ಯಕ ಅವಕಾಶ

ತನ್ನ ನಿಯಮದ ಪುಸ್ತಕಗಳಲ್ಲಿ ಸಾಲಗಳನ್ನು ಈಚ್ಚಿಗಳನ್ನಾಗಿ ಪರಿವರ್ತಿಸಲು ನಿರ್ದಿಷ್ಟ ಅವಕಾಶಗಳ ಅನುಪಸ್ಥಿತಿಯಲ್ಲಿ ರಾಜ್ಯ ಸರ್ಕಾರವು ಸಾಧಾರಣವಾಗಿ ಅನುಸರಿಸುವ ಸಾಮಾನ್ಯ ಹಣಕಾಸು ನಿಯಮಗಳ ನಿಯಮ 103ರ ಅನ್ವಯ ಅಂತಹ ಪರಿವರ್ತನೆಗಳಿಗೆ ಒಂದು ಸಾಂಕೇತಿಕ ಅವಕಾಶವು ಸಾಕಾಗುತ್ತದೆ. ಅಂತಹ ಪ್ರಕರಣಗಳಲ್ಲಿ ಪ್ರಸಕ್ತ ವರ್ಷದ ಪುಸ್ತಕಗಳಲ್ಲಿ ವಹಿವಾಟುಗಳನ್ನು ಸೇರಿಸದೆ ಸಾಲಗಳು/ಈಚ್ಚಿಗಳನ್ನು ಅಡಿಯಲ್ಲಿನ ಪ್ರಪತ್ರವನ್ನು ಸರಿಪಡಿಸುವ ಮೂಲಕ ಲೆಕ್ಕಪತ್ರದ ಹೊಂದಾಣಿಕೆಯನ್ನು ಮಾಡಲಾಗುತ್ತದೆ.

ಮಾರ್ಚ್ 2018ಕ್ಕೆ ಕೊನೆಗೊಂಡ ವರ್ಷದ ರಾಜ್ಯ ಹಣಕಾಸುಗಳ ಮೇಲಿನ ಲೆಕ್ಕಪರಿಶೋಧನಾ ವರದಿಯಲ್ಲಿ ಸಾಲಗಳನ್ನು ಈಚ್ಚಿಗಳನ್ನಾಗಿ ಪರಿವರ್ತಿಸಿರುವುದರ ಬಗ್ಗೆ ವ್ಯಾಖ್ಯಾನ ಮಾಡಲಾಗಿತ್ತು. 2018-19ರ ಅವಧಿಯಲ್ಲಿಯೂ ಸಹ ಅನುದಾನ ಸಂಖ್ಯೆ "09-ಸಹಕಾರ" ಅಡಿಯಲ್ಲಿ ಲೆಕ್ಕಶೀರ್ಷಿಕೆ "2425-00-108-0-75-100-ಹಾಸನದ ಇಂಡಿಯನ್ ಕಾಫೀ ಮಾರ್ಕೆಟಿಂಗ್ ಕೋಆಪರೇಟಿವ್ ಲಿಮಿಟೆಡ್ ಅನ್ನು ಪುನಶ್ಚೇತನಗೊಳಿಸಲು ನೀಡಿದ ಸಾಲವನ್ನು ಒಂದು ಬಾರಿಯ ಅನುದಾನವನ್ನಾಗಿ ಪರಿವರ್ತಿಸಲು ಹಣಕಾಸು ನೆರವು/ಪರಿಹಾರ" ಅಡಿಯಲ್ಲಿ ₹8.28 ಕೋಟಿಗಳ ಅವಕಾಶವನ್ನು ಮಾಡಲಾಗಿತ್ತು. ಅದು ಪುಸ್ತಕದ ಹೊಂದಾಣಿಕೆಯ ಮೂಲಕ ಸಾಲವನ್ನು ಸಹಾಯಾನುದಾನವನ್ನಾಗಿ ಪರಿವರ್ತನೆ ಮಾಡಲಾದ ಪ್ರಕರಣವಾಗಿದ್ದರಿಂದ ಸಾಂಕೇತಿಕ ಅವಕಾಶದ ಬದಲು ₹8.28 ಕೋಟಿಗಳ ಪೂರ್ಣ ಅವಕಾಶವನ್ನು ಮಾಡಿದ್ದು ಆಯವ್ಯಯದ ತತ್ವಗಳಿಗೆ ವಿರುದ್ಧವಾಗಿತ್ತು.

3.9.3 ಬಳಕೆ ಮಾಡದಿದ್ದ ಮೊತ್ತವನ್ನು ಸರ್ಕಾರದ ಲೆಕ್ಕಕ್ಕೆ ಜಮೆ ಮಾಡದಿರುವುದು

ಬೆಂಗಳೂರಿನ ಸರ್ಕಾರಿ ದಂತ ಕಾಲೇಜು ಮತ್ತು ಸಂಶೋಧನಾ ಸಂಸ್ಥೆಯಲ್ಲಿ ₹2.25 ಕೋಟಿಗಳ ಅಂದಾಜು ವೆಚ್ಚದಲ್ಲಿ ಎರಡು ಹೊಸ ವಾರ್ಡ್‌ಗಳು ಮತ್ತು ನಾಲ್ಕು ಹೆಚ್ಚುವರಿ ಕೊಠಡಿಗಳ ನಿರ್ಮಾಣಕ್ಕಾಗಿ ಸರ್ಕಾರವು ಆಡಳಿತಾತ್ಮಕ ಅನುಮೋದನೆ ನೀಡಿತು (ಅಕ್ಟೋಬರ್ 2014) ಮತ್ತು 2015-16ರಿಂದ 2017-18ರ ಅವಧಿಯಲ್ಲಿ ಹಣವನ್ನು ಸಂಸ್ಥೆಗೆ ಬಿಡುಗಡೆ ಮಾಡಿತು. ಕಾಮಗಾರಿಯನ್ನು ಡೆಪಾಸಿಟ್ ಕಾಂಟ್ರಿಬ್ಯೂಷನ್ ಕಾಮಗಾರಿಯನ್ನಾಗಿ ಲೋಕೋಪಯೋಗಿ ಇಲಾಖೆಗೆ ವಹಿಸಲಾಯಿತು (ನವೆಂಬರ್ 2014) ಮತ್ತು 2015-16 ಮತ್ತು 2016-17ರಲ್ಲಿ ಸಂಸ್ಥೆಯು ₹1.99 ಕೋಟಿಗಳನ್ನು ಲೋಕೋಪಯೋಗಿ ಬಂದರು ಮತ್ತು ಒಳನಾಡು ಸಾರಿಗೆ ಇಲಾಖೆಗೆ ಬಿಡುಗಡೆ ಮಾಡಿತು. ಕಾಮಗಾರಿಯನ್ನು ₹1.65 ಕೋಟಿ ವೆಚ್ಚದಲ್ಲಿ ಪೂರ್ಣಗೊಳಿಸಲಾಯಿತು (ಸೆಪ್ಟೆಂಬರ್ 2017) ಮತ್ತು ಉಳಿದ ₹0.34 ಕೋಟಿಯನ್ನು ಲೋಕೋಪಯೋಗಿ ಬಂದರು ಮತ್ತು ಒಳನಾಡು ಸಾರಿಗೆ ಇಲಾಖೆಯು ಸಂಸ್ಥೆಗೆ ಹಿಂತಿರುಗಿಸಿತು (ನವೆಂಬರ್ 2018). ಇದಲ್ಲದೆ, 2017-18ರ ಅವಧಿಯಲ್ಲಿ ₹0.26 ಕೋಟಿಗಳನ್ನು ಸಂಸ್ಥೆಗೆ ಬಿಡುಗಡೆ ಮಾಡಲಾಯಿತು (ಡಿಸೆಂಬರ್ 2017) ಮತ್ತು ಅದನ್ನು ಸಂಸ್ಥೆಯ ಉಳಿತಾಯ ಬ್ಯಾಂಕ್ ಖಾತೆಯಲ್ಲಿ ಇಡಲಾಯಿತು. ಹೀಗೆ, ಮೇ 2019ರಲ್ಲಿದ್ದಂತೆ, ಸಂಸ್ಥೆಯು ತನ್ನ ಬ್ಯಾಂಕ್ ಖಾತೆಯಲ್ಲಿ ಬಳಕೆ ಮಾಡದೆ ಉಳಿದಿದ್ದ ₹0.60 ಕೋಟಿಗಳನ್ನು ಹೊಂದಿತ್ತು ಮತ್ತು ಅದನ್ನು ಇನ್ನೂ ಸರ್ಕಾರದ ಲೆಕ್ಕಕ್ಕೆ ಜಮೆ ಮಾಡಿರಲಿಲ್ಲ.

ಸಂಸ್ಥೆಯು ಸಂಬಂಧಪಟ್ಟ ಇಲಾಖೆಯ ಅನುಮೋದನೆಯನ್ನು ಪಡೆದ ನಂತರ ಉಳಿದಿರುವ ಮೊತ್ತವನ್ನು ಬಳಕೆ ಮಾಡಲು ಕ್ರಮ ತೆಗೆದುಕೊಳ್ಳಲಾಗುವುದು ಎಂದು ಉತ್ತರಿಸಿತು. ಸರ್ಕಾರದಿಂದ ಬಿಡುಗಡೆಯಾದ ಹಣವು ಒಂದು ನಿರ್ದಿಷ್ಟ ಉದ್ದೇಶಕ್ಕಾಗಿರುತ್ತದೆ ಮತ್ತು ಬಳಕೆ ಮಾಡದ ಹಣವನ್ನು ಸರ್ಕಾರದ ಲೆಕ್ಕಕ್ಕೆ ಜಮೆ ಮಾಡುವುದು ಅವಶ್ಯಕವಾಗಿರುತ್ತದೆಯಾದ್ದರಿಂದ ಸಂಸ್ಥೆಯು ಉತ್ತರವನ್ನು ಒಪ್ಪಲಾಗುವುದಿಲ್ಲ. ಬಳಕೆ ಮಾಡದ ಮೊತ್ತವನ್ನು ಮರುಪಾವತಿಸಿದಿರುವುದು ಸರ್ಕಾರದ ಹಣವನ್ನು (₹0.60 ಕೋಟಿ) ಸರ್ಕಾರದ ಲೆಕ್ಕದಿಂದ ಹೊರಗೆ ಇಟ್ಟಿರುವಲ್ಲಿ ಪರಿಣಮಿಸಿದೆ.

ಬ್ಯಾಂಕ್ ಉಳಿತಾಯ ಖಾತೆಯಲ್ಲಿ ಇಟ್ಟಿರುವ ಬಳಕೆ ಮಾಡದ ಹಣವನ್ನು ವಸೂಲು ಮಾಡಲು ಪ್ರಯತ್ನಗಳನ್ನು ಮಾಡಲಾಗುವುದು ಎಂದು ಆರ್ಥಿಕ ಇಲಾಖೆಯು ತಿಳಿಸಿತು (ಮಾರ್ಚ್ 2020). ಮುಂಬರುವ ವರ್ಷಗಳಲ್ಲಿ ಹಣದ ಸೂಕ್ತ ಬಳಕೆಯನ್ನು ಖಚಿತಪಡಿಸಿಕೊಳ್ಳಲು ಅಗತ್ಯವಿರುವ ಸರಿಪಡಿಸುವ ಕ್ರಮಗಳನ್ನು ತೆಗೆದುಕೊಳ್ಳಲಾಗುವುದು ಎಂದೂ ಸಹ ಸರ್ಕಾರವು ತಿಳಿಸಿತು.

3.10 ಲೆಕ್ಕಗಳ ನಿಖರತೆಯ ಮೇಲೆ ಪರಿಣಾಮ ಬೀರುವ ಮುಖ್ಯ ಅಂಶಗಳು

ಸರ್ಕಾರದ ಲೆಕ್ಕಗಳನ್ನು ನಗದು ಆಧಾರದ ಮೇಲೆ ನಿರ್ವಹಿಸಲಾಗುತ್ತದೆ. ಸರ್ಕಾರ ಲೆಕ್ಕದಲ್ಲಿ ಉದ್ಭವಿಸುವ ಕೆಲವು ವಹಿವಾಟುಗಳ ಸಂದರ್ಭದಲ್ಲಿ ಸ್ವೀಕೃತಿ ಮತ್ತು ಪಾವತಿಗಳನ್ನು ಸ್ವೀಕೃತಿಯ ಸ್ವರೂಪ ಅಥವಾ ಬೇರೆ ಯಾವುದೇ ಕಾರಣಗಳಿಂದಾಗಿ ಸ್ವೀಕೃತಿ ಅಥವಾ ವೆಚ್ಚ ಶೀರ್ಷಿಕೆಯಡಿ ಲೆಕ್ಕ ಮಾಡಲಾಗದಿದ್ದರೆ ಅವುಗಳನ್ನು ತಾತ್ಕಾಲಿಕವಾಗಿ ಅಮಾನತ್ತು ಶೀರ್ಷಿಕೆಯಡಿ ಇಡಲಾಗುತ್ತದೆ. ಸಂಬಂಧಪಟ್ಟ ವಿವರ/ಮಾಹಿತಿ ದೊರೆತ ನಂತರ ಈ ಲೆಕ್ಕ ಶೀರ್ಷಿಕೆಯನ್ನು ತೀರುವಳಿ ಮಾಡಲಾಗುತ್ತದೆ.

ಋಣ, ಠೇವಣಿ ಮತ್ತು ಇರಸಾಲು ಶೀರ್ಷಿಕೆಗಳು (ಡಿಡಿಆರ್) ಇಂತಹ ವಹಿವಾಟುಗಳನ್ನು ಲೆಕ್ಕ ಮಾಡಲು ಇದ್ದು, ಸರ್ಕಾರವು ಸಾರ್ವಜನಿಕ ಹಣದ ಪಾಲಕನಾಗಿ ಈ ಹಣವನ್ನು ಸ್ವೀಕರಿಸುತ್ತದೆ ಮತ್ತು ವಿಶ್ವಾಸಾರ್ಹವಾಗಿ ನಿರ್ವಹಿಸುತ್ತದೆ.

2018-19ರ ರಾಜ್ಯದ ಹಣಕಾಸಿನ ಲೆಕ್ಕಗಳ ನಿಖರತೆಯ ಮೇಲೆ, (i) ಅಮಾನತ್ತು ಶೀರ್ಷಿಕೆಗಳಡಿ ಅಂತಿಮ ವರ್ಗೀಕರಣವನ್ನು ನಿರೀಕ್ಷಿಸುತ್ತಿರುವ ಹೆಚ್ಚಿನ ಸಂಖ್ಯೆಯ ವ್ಯವಹಾರಗಳು ಮತ್ತು (ii) ಋಣ, ಠೇವಣಿ ಮತ್ತು ಇರಸಾಲು ಲೆಕ್ಕಶೀರ್ಷಿಕೆಗಳಡಿ ಹೆಚ್ಚುತ್ತಿರುವ ವ್ಯತಿರಿಕ್ತ ಶಿಲ್ಕುಗಳ ಸಂಖ್ಯೆ ಮತ್ತು ಪ್ರಮಾಣಗಳಂತಹ ಅಂಶಗಳು ವ್ಯತಿರಿಕ್ತವಾಗಿ ಪರಿಣಾಮ ಬೀರಿದೆ. ಈ ವ್ಯವಹಾರಗಳ ಸಾಮಾನ್ಯ ಸಮೀಕ್ಷೆಯು ಕೆಳಕಂಡ ಅಂಶಗಳನ್ನು ತೋರಿಸಿದೆ.

(ಎ) ಪ್ರಮುಖ ಅಮಾನತ್ತು ಲೆಕ್ಕಗಳಡಿ ಬಾಕಿ ಉಳಿದಿರುವ ಶಿಲ್ಕುಗಳು

ಸರ್ಕಾರದ ಲೆಕ್ಕಗಳಲ್ಲಿ ಅಮಾನತ್ತು ಶೀರ್ಷಿಕೆಗಳೆಂದು ಕರೆಯಲ್ಪಡುವ ಕೆಲವು ಮಧ್ಯವರ್ತಿ/ಹೊಂದಾಣಿಕೆಯ ಲೆಕ್ಕಶೀರ್ಷಿಕೆಗಳನ್ನು ನಿರ್ವಹಿಸಲಾಗುತ್ತಿದ್ದು, ಇವು ವ್ಯವಹಾರದ ಸ್ವರೂಪದ ಬಗ್ಗೆ ಮಾಹಿತಿಯ ಕೊರತೆ ಅಥವಾ ಇತರೆ ಕಾರಣಗಳಿಂದಾಗಿ ಅಂತಿಮ ಲೆಕ್ಕಶೀರ್ಷಿಕೆಗೆ ದಾಖಲಿಸಲು ಆಗದ ಸ್ವೀಕೃತಿಗಳು ಮತ್ತು ಸಂದಾಯಗಳನ್ನು ಪ್ರತಿಬಿಂಬಿಸುತ್ತವೆ. ಈ ಲೆಕ್ಕಶೀರ್ಷಿಕೆಗಳನ್ನು ಅಂತಿಮವಾಗಿ ಅನುಕ್ರಮವಾಗಿ ಅವುಗಳ ಅಂತಿಮ ಲೆಕ್ಕಶೀರ್ಷಿಕೆಗಳಡಿ ದಾಖಲಿಸಿದಾಗ, ಅವುಗಳನ್ನು ಸ್ವೀಕೃತಿ ಅಥವಾ ವೆಚ್ಚದ ಕಡಿತದಿಂದ ತೀರುವಳಿ ಮಾಡಲಾಗುವುದು. ಒಂದು ವೇಳೆ ಈ ಮೊತ್ತಗಳು ತೀರುವಳಿಯಾಗದೆ ಉಳಿದರೆ, ಅಮಾನತ್ತು ಶೀರ್ಷಿಕೆಗಳಡಿ ಶಿಲ್ಕುಗಳ ಶೇಖರಣೆಯಾಗಿ ಸರ್ಕಾರದ ಸ್ವೀಕೃತಿಗಳು ಮತ್ತು ವೆಚ್ಚಗಳನ್ನು ನಿಖರವಾಗಿ ಬಿಂಬಿಸುವುದಿಲ್ಲ. ಮಹಾಲೇಖಾಪಾಲರು (ಲೆ ಮತ್ತು ಹ) ನಿರ್ವಹಿಸಿರುವ ಲೆಡ್ಜರುಗಳಲ್ಲಿ ದಾಖಲಿಸಿರುವಂತೆ, ಕೆಲವು ಪ್ರಮುಖ ಅಮಾನತ್ತು ಲೆಕ್ಕಶೀರ್ಷಿಕೆಗಳಡಿಯ ಶಿಲ್ಕುಗಳನ್ನು ಕೋಷ್ಟಕ 3.7ರಲ್ಲಿ ನೀಡಲಾಗಿದೆ.

ಕೋಷ್ಟಕ 3.7: ಅಮಾನತ್ತು ಶೀರ್ಷಿಕೆ (8658-ಅಮಾನತ್ತು ಲೆಕ್ಕಗಳು)

(₹ ಕೋಟಿಗಳಲ್ಲಿ)

ಒಳ ಶೀರ್ಷಿಕೆಯ ಹೆಸರು	2016-17		2017-18		2018-19	
	ಖರ್ಚು	ಜಮೆ	ಖರ್ಚು	ಜಮೆ	ಖರ್ಚು	ಜಮೆ
101- ವೇತನ ಮತ್ತು ಲೆಕ್ಕ ಕಛೇರಿ ಅಮಾನತ್ತು	118.86	0.45	189.66	0.25	288.08	16.93
ನಿವ್ವಳ	ಖರ್ಚು 118.41		ಖರ್ಚು 189.41		ಖರ್ಚು 271.15	
102- ಅಮಾನತ್ತು ಲೆಕ್ಕ (ಸಿವಿಲ್)	17.22	60.78	17.37	175.77	17.76	296.45
ನಿವ್ವಳ	ಜಮೆ 43.56		ಜಮೆ 158.40		ಜಮೆ 278.69	
110- ರಿಸರ್ವ್ ಬ್ಯಾಂಕ್ ಅಮಾನತ್ತು	41.02	148.41	44.53	151.18	91.41	183.28
ನಿವ್ವಳ	ಜಮೆ 107.39		ಜಮೆ 106.65		ಜಮೆ 91.87	

ಆಕರ: ಹಣಕಾಸು ಲೆಕ್ಕಗಳು

ಹಣಕಾಸು ಲೆಕ್ಕಗಳು ಈ ಲೆಕ್ಕಶೀರ್ಷಿಕೆಗಳಡಿಯ ನಿವ್ವಳ ಶಿಲ್ಕುಗಳನ್ನು ಪ್ರತಿಬಿಂಬಿಸುತ್ತವೆ. ಬಾಕಿಯಿರುವ ಶಿಲ್ಕುಗಳನ್ನು ಖರ್ಚು ಮತ್ತು ಜಮೆಯನ್ನು ಪ್ರತ್ಯೇಕವಾಗಿ ಒಟ್ಟುಗೂಡಿಸಿ ಲೆಕ್ಕ ಮಾಡಲಾಗಿದೆ. ಈ ಲೆಕ್ಕಶೀರ್ಷಿಕೆಗಳಡಿಯ ಶಿಲ್ಕುಗಳ ಪರಿಣಾಮಗಳನ್ನು ಮುಂದಿನ ಕಂಡಿಕೆಗಳಲ್ಲಿ ಚರ್ಚಿಸಲಾಗಿದೆ.

❖ ವೇತನ ಮತ್ತು ಲೆಕ್ಕ ಕಛೇರಿ (ಪಿಎಒ) ಅಮಾನತ್ತು

ಈ ಲೆಕ್ಕ ಶೀರ್ಷಿಕೆಯನ್ನು ಭಾರತ ಸರ್ಕಾರದ ವಿವಿಧ ಪ್ರತ್ಯೇಕ ವೇತನ ಮತ್ತು ಲೆಕ್ಕಾಧಿಕಾರಿಗಳ (ಪಿಎಒ) ಮತ್ತು ಮಹಾಲೇಖಾಪಾಲರ ಪುಸ್ತಕಗಳಲ್ಲಿ ಉಂಟಾಗುವ ವಹಿವಾಟುಗಳನ್ನು ಇತ್ಯರ್ಥಗೊಳಿಸಲು ನಿರ್ವಹಿಸಲಾಗುತ್ತಿದೆ. ಮಹಾಲೇಖಾಪಾಲರ ಪುಸ್ತಕದಲ್ಲಿ ಮೊದಲಿಗೆ ಈ ಶೀರ್ಷಿಕೆಯಡಿ ದಾಖಲಾದ ವಹಿವಾಟುಗಳನ್ನು ವೇತನ ಮತ್ತು ಲೆಕ್ಕಾಧಿಕಾರಿಯವರಿಂದ ಚೆಕ್/ಡಿಮ್ಯಾಂಡ್ ಡ್ರಾಫ್ಟ್ ಸ್ವೀಕೃತವಾದ ನಂತರ ಮತ್ತು ವೇತನ ಮತ್ತು ಲೆಕ್ಕಾಧಿಕಾರಿಗಳ ಪರವಾಗಿ ರಾಜ್ಯ ಖಜಾನೆಗಳಲ್ಲಿ ಸ್ವೀಕರಿಸಿದ ಮೊತ್ತಗಳ ಸಂಬಂಧವಾಗಿ ಚೆಕ್/ಡಿಮ್ಯಾಂಡ್ ಡ್ರಾಫ್ಟ್‌ಗಳನ್ನು ಜಾರಿಗೊಳಿಸಿದ ನಂತರ ತೀರುವಳಿ ಮಾಡಲಾಗುತ್ತದೆ. ಈ ಶೀರ್ಷಿಕೆಯಡಿಯ ಬಾಕಿ ಉಳಿದ ಖರ್ಚಿನ ಶಿಲ್ಕು, ವೇತನ ಮತ್ತು ಲೆಕ್ಕಾಧಿಕಾರಿಯ ಪರವಾಗಿ ಮಹಾಲೇಖಾಪಾಲರು ಸಂದಾಯಗಳನ್ನು ಮಾಡಿದ್ದು, ಅವುಗಳನ್ನು ಇನ್ನೂ ವಸೂಲಿ ಮಾಡಬೇಕಾಗಿದೆ ಎಂದು ಸೂಚಿಸುತ್ತದೆ. ಬಾಕಿ ಉಳಿದ ಜಮೆಯ ಶಿಲ್ಕು, ವೇತನ ಮತ್ತು ಲೆಕ್ಕಾಧಿಕಾರಿ ಬದಲಿಗೆ ಮಹಾಲೇಖಾಪಾಲರು ಸಂದಾಯಗಳನ್ನು ಸ್ವೀಕರಿಸಿದ್ದು, ಅವುಗಳನ್ನು ಇನ್ನೂ ಪಾವತಿ ಮಾಡಬೇಕಾಗಿದೆ ಎಂದು ಸೂಚಿಸುತ್ತದೆ. ಈ ಶೀರ್ಷಿಕೆಯಡಿಯ ನಿವ್ವಳ ಖರ್ಚಿನ ಶಿಲ್ಕು ಏರಿಕೆ ಪ್ರವೃತ್ತಿಯನ್ನು ತೋರಿಸುತ್ತಿದೆ. ಇದರ ತೀರುವಳಿ/ಇತ್ಯರ್ಥದಿಂದ ರಾಜ್ಯಸರ್ಕಾರದ ನಗದುಶಿಲ್ಕು ಹೆಚ್ಚಾಗುತ್ತದೆ. ಈ ವಹಿವಾಟುಗಳು ಮುಖ್ಯವಾಗಿ ರಾಷ್ಟ್ರೀಯ ಹೆದ್ದಾರಿಗಳು ಮತ್ತು ರಾಜ್ಯ ಸರ್ಕಾರದಿಂದ ಪಾವತಿಸಿದ ಕೇಂದ್ರ ಸರ್ಕಾರದ ನಾಗರಿಕ ಪಿಂಚಣಿಯ ಬಾಬಿಗೆ ಸಂಬಂಧಿಸಿದ್ದಾಗಿದೆ.

❖ ಅಮಾನತ್ತು ಲೆಕ್ಕ (ಸಿವಿಲ್)

ಪೂರ್ಣ ವರ್ಗೀಕರಣದ ಮಾಹಿತಿಯು ಇರದಿರುವ ಅಥವಾ ಸಂಬಂಧಿಸಿದ ವೋಚರ್/ಅನುಸೂಚಿಗಳು ಇರದಿರುವ ಅಥವಾ ಖಜಾನೆಯ ಅನುಸೂಚಿಗಳಲ್ಲಿ ನಮೂದಿಸಿದ ಅಂಕಿಗಳು ಹಾಗೂ ಖಜಾನೆ ಅನುಸೂಚಿಗಳ ಪಾವತಿಗಳ/ನಗದು ಲೆಕ್ಕಗಳಲ್ಲಿ ವರದಿ ಮಾಡಿದ ಅಂಕಿಗಳು ಮತ್ತು ಸಂಬಂಧಿತ ವೋಚರ್ ಗಳು, ಅನುಸೂಚಿಗಳಲ್ಲಿ ಇರುವ ಅಂಕಿಗಳ ನಡುವೆ ವ್ಯತ್ಯಾಸವಿರುವ ವ್ಯವಹಾರಗಳು ಈ ಶೀರ್ಷಿಕೆಯಡಿ ಬಾಕಿ ಇರುವ ಜಮೆಗಳ ಹೆಚ್ಚಿನ ಭಾಗವಾಗಿರುತ್ತವೆ.

ರಾಜ್ಯ ಖಜಾನೆಗಳಲ್ಲಿ ನಡೆಯುವ ರೈಲ್ವೆ, ರಕ್ಷಣೆ, ಅಂಚೆ ಮತ್ತು ದೂರಸಂಪರ್ಕ ಲೆಕ್ಕಗಳಿಗೆ ಸಂಬಂಧಿಸಿದ ವ್ಯವಹಾರಗಳನ್ನು ಮೊದಲು ಈ ಶೀರ್ಷಿಕೆಯಲ್ಲಿ ವರ್ಗೀಕರಿಸಲಾಗುವುದು ಹಾಗೂ ಸಂಬಂಧಿಸಿದ ಅಧಿಕಾರಿಗಳಿಂದ ಕ್ಲೈಮುಗಳು ಬರುವ ತನಕ ತೀರುವಳಿಯನ್ನು ಬಾಕಿ ಇರಿಸಲಾಗುವುದು.

ಪ್ರಸಕ್ತ ಸಾಲಿನಲ್ಲಿ ಈ ಶೀರ್ಷಿಕೆಯಡಿ ನಿವ್ವಳ ಧನಾತ್ಮಕ ಶಿಲ್ಕು ₹120.29 ಕೋಟಿಗಳಷ್ಟು ಹೆಚ್ಚಾಗಿದೆ. ರೈಲ್ವೆ (₹3.15 ಕೋಟಿ) ಮತ್ತು ರಕ್ಷಣಾ (₹1.20 ಕೋಟಿ) ಲೆಕ್ಕಗಳಿಗೆ ಸಂಬಂಧಿಸಿದಂತೆ ಅಮಾನತ್ತು ತೀರುವಳಿಯು ನಂತರ ನಗದು ಶಿಲ್ಕಿನಲ್ಲಿ ಹೆಚ್ಚಳವಾಗುವುದು. ಉಳಿದ ಬಾಬುಗಳಿಗೆ ಸಂಬಂಧಿಸಿದಂತೆ ತೀರುವಳಿಯು ನಗದು ಶಿಲ್ಕಿನ ಮೇಲೆ ಪರಿಣಾಮವನ್ನು ಬೀರುವುದಿಲ್ಲ.

❖ ರಿಸರ್ವ್ ಬ್ಯಾಂಕ್ ಅಮಾನತ್ತು, ಕೇಂದ್ರ ಲೆಕ್ಕ ಕಛೇರಿ

ಈ ಶೀರ್ಷಿಕೆಯನ್ನು ಸರಕಾರಗಳ ನಡುವಿನ ವಹಿವಾಟುಗಳನ್ನು ದಾಖಲಿಸಲು ನಿರ್ವಹಿಸಲಾಗಿದ್ದು ಎರಡು ಸರ್ಕಾರಗಳ ನಡುವಿನ ನಗದು ಶಿಲ್ಕಿನ ಇತ್ಯರ್ಥವು ಭಾರತೀಯ ರಿಸರ್ವ್ ಬ್ಯಾಂಕಿನ (ಆರ್‌ಬಿಐ) ಕೇಂದ್ರ ಲೆಕ್ಕ ವಿಭಾಗಕ್ಕೆ ಸೂಚನೆ ಕಳುಹಿಸುವ ಮುಖಾಂತರ ಆಗುತ್ತದೆ. ಭಾರತೀಯ ರಿಜರ್ವ್ ಬ್ಯಾಂಕಿನಿಂದ ಹಣ ಇತ್ಯರ್ಥವಾದ ಸೂಚನೆ ಬಂದ ನಂತರ ಅಂತಿಮ ಶೀರ್ಷಿಕೆಗೆ ವರ್ಗಾಯಿಸುವುದರ ಮೂಲಕ ಈ ಶೀರ್ಷಿಕೆಯನ್ನು ತೀರುವಳಿ ಮಾಡಲಾಗುವುದು. ಭಾರತ ಸರಕಾರದಿಂದ ಸ್ವೀಕರಿಸಿದ ಅನುದಾನ/ಸಾಲಗಳು ಮತ್ತು ಅವುಗಳ ಮರುಪಾವತಿ, ಆರ್‌ಬಿಐನ ಸಾರ್ವಜನಿಕ ಋಣ ಕಛೇರಿಗಳಿಂದ ಭದ್ರತಾ ತೀರುವಳಿ ಮತ್ತು ಅದಕ್ಕೆ ಪಾವತಿ ಮಾಡಿದ ಬಡ್ಡಿಗಳ ವಿಲೇವಾರಿ ಹಾಗೂ ಸರಕಾರದ ಇಲಾಖೆಗಳಿಗೆ ಸಾಮಗ್ರಿ ಒದಗಿಸಿದ ನಿರ್ದೇಶಕರು, ಪೂರೈಕೆ ಮತ್ತು ಹಂಚಿಕೆಗೆ ಪಾವತಿಗಳು ಈ ಶೀರ್ಷಿಕೆಯ ಪ್ರಮುಖ ಅಮಾನತ್ತು ವ್ಯವಹಾರಗಳಾಗಿರುತ್ತವೆ.

2018-19ರ ಅವಧಿಯಲ್ಲಿ ಈ ಶೀರ್ಷಿಕೆಯಡಿಯಲ್ಲಿನ ಧನಾತ್ಮಕ ಶಿಲ್ಕು ₹91.87 ಕೋಟಿಗಳಾಗಿದ್ದಿತು ಮತ್ತು ಕಳೆದ ವರ್ಷಕ್ಕೆ ಹೋಲಿಸಿದರೆ ₹14.78 ಕೋಟಿಗಳು ಕಡಿಮೆಯಾಗಿದೆ.

(ಬಿ) ಋಣ, ಠೇವಣಿ, ಇರಸಾಲು (ಡಿಡಿಆರ್) ಶೀರ್ಷಿಕೆಗಳಡಿ ವ್ಯತಿರಿಕ್ತ ಶಿಲ್ಕುಗಳು

ವ್ಯತಿರಿಕ್ತ ಶಿಲ್ಕುಗಳೆಂದರೆ ಋಣಾತ್ಮಕ ಶಿಲ್ಕು ಇರಬಾರದಂತಹ ಲೆಕ್ಕಶೀರ್ಷಿಕೆಗಳಡಿ ಕಾಣುವ ಋಣಾತ್ಮಕ ಶಿಲ್ಕುಗಳಾಗಿವೆ. ಉದಾಹರಣೆಗೆ, ಯಾವುದೇ ಸಾಲ ಅಥವಾ ಮುಂಗಡ ಲೆಕ್ಕಶೀರ್ಷಿಕೆಯಡಿಯ ಋಣಾತ್ಮಕ ಶಿಲ್ಕು, ಮುಂಗಡ ನೀಡಿದ ಮೂಲ ಮೊತ್ತಕ್ಕೆ ಪ್ರತಿಯಾಗಿ ಹೆಚ್ಚಿನ ಮರುಪಾವತಿಯನ್ನು ಸೂಚಿಸುತ್ತದೆ. 2018-19ರ ಹಣಕಾಸು ಲೆಕ್ಕಗಳಲ್ಲಿ ತೋರಿಸಿರುವಂತೆ ಇ-ಸಾರ್ವಜನಿಕ ಋಣದಡಿಯ ವ್ಯತಿರಿಕ್ತ ಶಿಲ್ಕು ₹174.40 ಕೋಟಿಗಳಷ್ಟಿತ್ತು (ಪ್ರಧಾನ ಶೀರ್ಷಿಕೆ 6003-ಆಂತರಿಕ ಋಣ). ಇದು ರಾಷ್ಟ್ರೀಯ ಸಹಕಾರಿ ಅಭಿವೃದ್ಧಿ ನಿಗಮವು (ಎನ್‌ಸಿಡಿಐ) ಸಾಲ ಪಡೆಯುವ ಸಂಸ್ಥೆಗಳಿಗೆ ಈ ಸಾಲಗಳನ್ನು ರಾಜ್ಯದ ಸಂಚಿತ ನಿಧಿಯ ಮೂಲಕ ನೀಡದೆ ನೇರವಾಗಿ ಬಿಡುಗಡೆ ಮಾಡಿದ್ದು ಮರುಪಾವತಿಗಳು ಸಂಚಿತ ನಿಧಿಯ ಮೂಲಕ ಆಗಿರುವುದರಿಂದ ಉಂಟಾಗಿದೆ.

ವ್ಯತಿರಿಕ್ತ ಶಿಲ್ಕು ₹11.69 ಕೋಟಿ- ಖರ್ಚು (ಪ್ರಧಾನ ಶೀರ್ಷಿಕೆ 6004-ಕೇಂದ್ರ ಸರ್ಕಾರದಿಂದ ಸಾಲಗಳು ಮತ್ತು ಮುಂಗಡಗಳು) ಇದಕ್ಕೆ ಸಂಬಂಧಿಸಿದಂತೆ, 13ನೇ ಹಣಕಾಸು ಸಮಿತಿಯ ಶಿಫಾರಸಿನ ಮೇಲೆ ಕೇಂದ್ರ ಸಾಲಗಳನ್ನು ವಜಾ ಮಾಡಿದ ಕಾರಣದಿಂದ ಉಂಟಾಗಿದೆ (31 ಮಾರ್ಚ್ 2010ರಂದು ಲೆಕ್ಕಪರಿಶೋಧನೆಯಲ್ಲಿರುವ ಶಿಲ್ಕು). 2010-12ರ ಅವಧಿಯಲ್ಲಿ ವಿವಿಧ ಪಿಎಚ್‌ಗಳಿಗೆ ಹೆಚ್ಚುವರಿಯಾಗಿ ಪಾವತಿಸಿದ ಮೊತ್ತದ ಬಾಕಿಯು ಭಾರತ ಸರ್ಕಾರದ ಆರ್ಥಿಕ ಸಚಿವಾಲಯದ ಮೂಲಕ ಹೊಂದಾಣಿಕೆಯಾಗಬೇಕಿದೆ. ಸಾಲ ಮತ್ತು ಮುಂಗಡಗಳ ಲೆಕ್ಕದಲ್ಲಿನ ವ್ಯತಿರಿಕ್ತ ಶಿಲ್ಕು ₹96.74 ಕೋಟಿಯ ಲೆಕ್ಕ ಹೊಂದಾಣಿಕೆ ಆಗದಿರುವುದರಿಂದ/ತಪ್ಪು ವರ್ಗೀಕರಣದ ಕಾರಣದಿಂದಾಗಿ ಉಂಟಾಗಿದೆ.

3.11 ನಿರ್ಣಯ

ಸರ್ಕಾರವು ಗಣನೀಯವಾಗಿ ಹಣಕಾಸು ಒದಗಿಸಿದ ಸಂಸ್ಥೆಗಳ ಬಗ್ಗೆ ಲೆಕ್ಕಪರಿಶೋಧನೆಗೆ ಮಾಹಿತಿ ನೀಡಲು ಆಡಳಿತಾತ್ಮಕ ಇಲಾಖೆಗಳಿಗೆ ಆರ್ಥಿಕ ಇಲಾಖೆಯು ಸೂಚನೆಗಳನ್ನು ನೀಡಿದ್ದರೂ ಸಹ 10 ಇಲಾಖೆಗಳು ತಮ್ಮ 484 ಸಂಸ್ಥೆಗಳ ಸಂಬಂಧವಾಗಿ ಮಾಹಿತಿಯನ್ನು ಒದಗಿಸಿಲ್ಲ. ಜಾರಿಮಾಡಲಾದ 12 ಸ್ವಾಯತ್ತ ಸಂಸ್ಥೆಗಳ ಪ್ರತ್ಯೇಕ ಲೆಕ್ಕಪರಿಶೋಧನಾ ವರದಿಗಳಲ್ಲಿ ಪ್ರತಿ ಸಂಸ್ಥೆಯ ಕನಿಷ್ಠ ಒಂದು ವರದಿಯು ವಿಧಾನಮಂಡಲದಲ್ಲಿ ಮಂಡಿಸಲು ಬಾಕಿ ಇತ್ತು. ಉಗ್ರಾಣ ಮತ್ತು ದಾಸ್ತಾನು ಲೆಕ್ಕಗಳ ಸಲ್ಲಿಕೆಯಲ್ಲಿನ ವಿಳಂಬವನ್ನು ಲೆಕ್ಕಪರಿಶೋಧನಾ ವರದಿಗಳಲ್ಲಿ ಸತತವಾಗಿ ಟಿಪ್ಪಣಿ ಮಾಡಲಾಗಿದ್ದರೂ ಸಹ ವಿಳಂಬಗಳು ಮುಂದುವರೆದಿತ್ತು.

ಸರ್ಕಾರವು ತೆಗೆದುಕೊಂಡ ಕ್ರಮವು ದೀರ್ಘ ಕಾಲದಿಂದ ಬಾಕಿ ಉಳಿದಿರುವ ಸಂಕ್ಷಿಪ್ತ ಸಾದಿಲ್ವಾರು ಬಿಲ್ಲುಗಳ ತೀರುವಳಿಯಲ್ಲಿ ಪರಿಣಮಿಸಿದರೂ ಸಹ, 2018-19ರ ಅವಧಿಯಲ್ಲಿ ಸೆಳೆದ ಸಂಕ್ಷಿಪ್ತ ಸಾದಿಲ್ವಾರು ಬಿಲ್ಲುಗಳಲ್ಲಿ ಶೇಕಡಾ 25ರಷ್ಟು ಎನ್‌ಡಿಎಸ್ ಬಿಲ್ಲುಗಳು ಬಾಕಿ ಉಳಿದಿದ್ದವು. ವೈಯಕ್ತಿಕ ಠೇವಣಿ ಖಾತೆಗಳಲ್ಲಿನ ಅಂತಿಮ ಶಿಲ್ಕು 2014-15ರಿಂದ 2018-19ರ ಅವಧಿಯಲ್ಲಿ ಏರಿಕೆಯ ಪ್ರವೃತ್ತಿಯನ್ನು ತೋರಿಸಿತು. 2018-19ರಲ್ಲಿ ವೈಯಕ್ತಿಕ ಠೇವಣಿ ಖಾತೆಗಳಲ್ಲಿನ ಅಂತಿಮ ಶಿಲ್ಕು ಹಿಂದಿನ ವರ್ಷಕ್ಕೆ ಹೋಲಿಸಿದರೆ ಶೇಕಡಾ 49ರಷ್ಟು ಹೆಚ್ಚಾಗಿದ್ದು ₹4,085.14 ಕೋಟಿಗಳಷ್ಟಿದ್ದಿತು. ಹೀಗೆ, ಶಾಸಕಾಂಗದ ಆರ್ಥಿಕ ನಿಯಂತ್ರಣ ತತ್ವಗಳಿಗೆ ವಿರುದ್ಧವಾಗಿ ದೊಡ್ಡ ಮೊತ್ತಗಳನ್ನು ವೈಯಕ್ತಿಕ ಠೇವಣಿ ಖಾತೆಗಳಲ್ಲಿ ಉಳಿಸಿಕೊಳ್ಳಲಾಗಿತ್ತು. ಕೆಲವು ಡಿಡಿಆರ್ ಶೀರ್ಷಿಕೆಗಳಲ್ಲಿ ವ್ಯತಿರಿಕ್ತ ಶಿಲ್ಕುಗಳಿದ್ದು ಅವುಗಳನ್ನು ಇತ್ಯರ್ಥಗೊಳಿಸಲು ಸೂಕ್ತ ಕ್ರಮಗಳನ್ನು ಕೈಗೊಳ್ಳಬೇಕಿದೆ.

3.12 ಶಿಫಾರಸುಗಳು

- ಸರ್ಕಾರವು ನಿಗದಿಪಡಿಸಿದ ಅವಧಿಯಲ್ಲಿ ಸಂಕ್ಷಿಪ್ತ ಸಾದಿಲ್ವಾರು ಬಿಲ್ಲುಗಳ ಹೊಂದಾಣಿಕೆಯಾಗುವುದನ್ನು ಖಚಿತಪಡಿಸಿಕೊಳ್ಳಬೇಕು;
- ತಮ್ಮ ಅಗತ್ಯತೆಯನ್ನು ಮೀರಿದ ವೈಯಕ್ತಿಕ ಲೇವಣಿ ಖಾತೆಗಳಲ್ಲಿರುವ ಶಿಲ್ಕುಗಳನ್ನು ಇತ್ಯರ್ಥಗೊಳಿಸುವುದನ್ನು ಪರಿಶೀಲಿಸುವ ಅಗತ್ಯವಿದೆ ಮತ್ತು ವೈಯಕ್ತಿಕ ಲೇವಣಿ ಖಾತೆಗಳ ಸ್ಥಿತಿಗತಿಯನ್ನು ಪರಿಶೀಲಿಸಲು ಕ್ರಮಗಳನ್ನು ತೆಗೆದುಕೊಳ್ಳುವ ಮತ್ತು ಆಡಳಿತಾಧಿಕಾರಿಗಳು ಹಾಗೂ ಖಜಾನೆಯೊಂದಿಗೆ ಸಮಾಲೋಚಿಸಿ ಶಿಲ್ಕುಗಳನ್ನು ಹೊಂದಾಣಿಕೆ ಮಾಡಿದ ನಂತರ ನಿಷ್ಕ್ರಿಯ ಖಾತೆಗಳನ್ನು ಮುಕ್ತಾಯಗೊಳಿಸುವ ಅಗತ್ಯವಿದೆ.
- ಲೆಕ್ಕಪತ್ರದ ವರ್ಷದಲ್ಲಿಯೇ ವಹಿವಾಟುಗಳನ್ನು ಸಂಬಂಧಪಟ್ಟ ಶೀರ್ಷಿಕೆಗಳಿಗೆ ತರಲು ಅಮಾನತ್ತು ಶೀರ್ಷಿಕೆಗಳ ಪರಿಶೀಲನೆಯನ್ನು ಕೈಗೊಳ್ಳಬೇಕು.

ನಿವೇದಿತ

(ಇ ಪಿ ನಿವೇದಿತ)

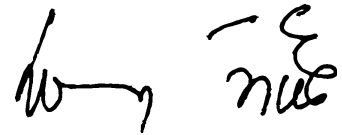
ಪ್ರಧಾನ ಮಹಾಲೇಖಾಪಾಲರು

(ಲೆಕ್ಕಪರಿಶೋಧನೆ - I)

ಬೆಂಗಳೂರು

ದಿನಾಂಕ

ಮೇಲು ಸಹಿ ಮಾಡಿದೆ



(ರಾಜೀವ್ ಮೆಹ್ರಾ)

ನವದೆಹಲಿ

ದಿನಾಂಕ

ಭಾರತದ ಲೆಕ್ಕನಿಯಂತ್ರಕರು ಮತ್ತು ಮಹಾಲೇಖಪರಿಶೋಧಕರು

ಅನುಬಂಧಗಳು

ಅನುಬಂಧ 1.1

(ಎ) ರಾಜ್ಯ ಚಿತ್ರಣ

(ಉಲ್ಲೇಖ: ಪುಟ 1)

ಎ.	ಸಾಮಾನ್ಯ ದತ್ತಾಂಶ			
ಕ್ರಮ ಸಂಖ್ಯೆ	ವಿವರ		ಅಂಕಗಳು	
1	ವಿಸ್ತೀರ್ಣ		1,91,791 ಚ.ಕಿ.ಮೀ	
2	ಜನಸಂಖ್ಯೆ			
	ಎ.	2001ರ ಜನಗಣತಿ ಪ್ರಕಾರ	5.28 ಕೋಟಿ	
	ಬಿ.	2011ರ ಜನಗಣತಿ ಪ್ರಕಾರ.	6.11 ಕೋಟಿ	
3	¹ ಜನಸಂಖ್ಯೆಯ ಸಾಂದ್ರತೆ (2011 ಜನಗಣತಿ). (ರಾಷ್ಟ್ರೀಯ ಸಾಂದ್ರತೆ = ಪ್ರತಿ ಚ.ಕಿ.ಮೀ.ಗೆ 382 ಜನ)		ಪ್ರತಿ ಚ.ಕಿ.ಮೀ 319 ಜನ	
4	² ಬಡತನ ರೇಖೆಯ ಕೆಳಗಿನ ಜನಸಂಖ್ಯೆ (ರಾಷ್ಟ್ರೀಯ ಸರಾಸರಿ = 21.90 %)		20.90 ಶೇಕಡ	
5	³ ಸಾಕ್ಷರತೆ (2011) (ರಾಷ್ಟ್ರೀಯ ಸರಾಸರಿ = 73.00 %)		75.40 ಶೇಕಡ	
6	⁴ ಶಿಶು ಮರಣದರ (ಪ್ರತಿ 1,000 ಜೀವಂತ ಜನನಗಳಿಗೆ) (ರಾಷ್ಟ್ರೀಯ ಸರಾಸರಿ = 33 ಪ್ರತಿ 1,000 ಜೀವಂತ ಜನನಗಳಿಗೆ)		25 ಪ್ರತಿ 1,000 ಜೀವಂತ ಜನನಗಳಿಗೆ	
7	⁵ ಜನನ ಸಮಯದ ಆಯು: ಪ್ರಮಾಣ (ರಾಷ್ಟ್ರೀಯ ಸರಾಸರಿ = 68.7 ವರ್ಷಗಳು)		69.1 ವರ್ಷಗಳು	
8	ಗಿನ್ನಿ ¹ ಗುಣಾಂಕ (2009-10ರ ಸಾಲಿಗೆ ಲಭ್ಯವಿದ್ದ ಇತ್ತೀಚಿನ ಅಂಕಗಳನ್ನು ಪರಿಗಣಿಸಿದೆ)			
	ಎ.	ಗ್ರಾಮೀಣ (ರಾಷ್ಟ್ರೀಯ = 0.29)	0.24	
	ಬಿ.	ನಗರ (ರಾಷ್ಟ್ರೀಯ = 0.38)	0.33	
9	⁶ ಮಾನವ ಅಭಿವೃದ್ಧಿ ಸೂಚ್ಯಂಕವು ² (ರಾಷ್ಟ್ರೀಯ = 0.647) (2018)		0.611 (2012)	
10	⁷ ರಾಜ್ಯದ ಒಟ್ಟು ಆಂತರಿಕ ಉತ್ಪನ್ನ (ರಾಜ್ಯಒಳ) 2018-19 ಪ್ರಸಕ್ತ ಬೆಲೆಗಳಲ್ಲಿ (ಕೋಟಿಗಳಲ್ಲಿ)		14,08,112	
11	ತಲಾ ರಾಜ್ಯಒಳ (2018-19) (ರೂಪಾಯಿಗಳಲ್ಲಿ)		ಕರ್ನಾಟಕ	2,30,460
			ರಾಷ್ಟ್ರೀಯ ಸರಾಸರಿ	1,42,719
12	ತಲಾ ರಾಜ್ಯಒಳ ಸಿಎಜಿಆರ್ (2011-12 ರಿಂದ 2018-19)		ಕರ್ನಾಟಕ	12.97
			ಸಾಮಾನ್ಯ ವರ್ಗ ರಾಜ್ಯಗಳು ³	10.99
13	ರಾಜ್ಯಒಳ ಸಿಎಜಿಆರ್ (2011-12 ರಿಂದ 2018-19)		ಕರ್ನಾಟಕ	14.20
			⁵ ಸಾಮಾನ್ಯ ವರ್ಗ ರಾಜ್ಯಗಳು	12.23
14	⁸ ಜನಸಂಖ್ಯಾವೃದ್ಧಿ (2009-2019)		ಕರ್ನಾಟಕ	9.70
			⁶ ಸಾಮಾನ್ಯ ವರ್ಗ ರಾಜ್ಯಗಳು	12.46
ಬಿ.	ಆರ್ಥಿಕ ದತ್ತಾಂಶ			
	ವಿವರಗಳು		ಅಂಕಗಳು (ಶೇಕಡ)	
	ಸಿಎಜಿಆರ್‌ನ		ಸಾಮಾನ್ಯ ವರ್ಗ ರಾಜ್ಯಗಳು	
			ಕರ್ನಾಟಕ	
			2009-10 ರಿಂದ 2017-18	2017-18 ರಿಂದ 2018-19
			2009-10 ರಿಂದ 2017-18	2017-18 ರಿಂದ 2018-19
ಎ.	ರಾಜ್ಯದ ಸ್ವೀಕೃತಿಗಳು		15.03	12.77
ಬಿ.	ಸ್ವಂತ ತೆರಿಗೆ ಆದಾಯ		14.84	12.72
ಸಿ.	ತೆರಿಗೆಯೇತರ ಆದಾಯ		9.88	19.78
ಡಿ.	ಒಟ್ಟು ವೆಚ್ಚ		14.20	12.73
ಇ.	ಬಂಡವಾಳ ವೆಚ್ಚ		13.53	11.93
ಎಫ್.	ಶಿಕ್ಷಣದ ಮೇಲಿನ ರಾಜ್ಯದ ವೆಚ್ಚ		13.44	9.38
ಜಿ.	ಆರೋಗ್ಯದ ಮೇಲಿನ ರಾಜ್ಯದ ವೆಚ್ಚ		16.50	11.09
ಎಚ್.	ಸಂಬಳ ಮತ್ತು ಮಜೂರಿ		11.72	11.03
ಐ.	ಪಿಂಚಣಿ		16.12	14.31

ಆಕರ: ಹಣಕಾಸು ದತ್ತಾಂಶಗಳಿಗೆ ಹಣಕಾಸು ಲೆಕ್ಕಗಳು.

¹ ಗಿನ್ನಿ ಗುಣಾಂಕವು ಜನತೆಯ ವರಮಾನದಲ್ಲಿನ ಅಸಮತೆಯ ಅಳತೆಯಾಗಿದೆ. ಇದರ ಮೌಲ್ಯದರವು ಸೋನ್ನೆಯಿಂದ ಒಂದು, ಸೋನ್ನೆಗೆ ಹತ್ತಿರವಿದ್ದರೆ ಅಸಮತೆಯು ಕಡಿಮೆ. ಒಂದಕ್ಕೆ ಹತ್ತಿರವಿದ್ದರೆ ಅಸಮತೆಯು ಹೆಚ್ಚಾಗಿದೆ.

² ಮಾನವ ಅಭಿವೃದ್ಧಿ ಸೂಚ್ಯಂಕವು ಜೀವಿತಾವಧಿ, ಶಿಕ್ಷಣ ಮತ್ತು ತಲಾ ಆದಾಯವನ್ನು ಒಳಗೊಂಡಿರುವ ಸಂಯೋಜಿತ ಸೂಚ್ಯಂಕವಾಗಿದೆ.

³ ವಿಶೇಷ ಪ್ರವರ್ಗದ ರಾಜ್ಯಗಳೆಂಬುದಾಗಿ ಪರಿಗಣಿಸಲಾಗಿರುವ 11 ರಾಜ್ಯಗಳನ್ನು ಹೊರತುಪಡಿಸಿ (ಅರುಣಾಚಲ ಪ್ರದೇಶ, ಅಸ್ಸಾಂ, ಹಿಮಾಚಲ ಪ್ರದೇಶ, ಜಮ್ಮು ಮತ್ತು ಕಾಶ್ಮೀರ, ಮಣಿಪುರ, ಮೇಘಾಲಯ, ಮಿಜೋರಾಂ, ನಾಗಾಲ್ಯಾಂಡ್, ಸಿಕ್ಕಿಂ, ತ್ರಿಪುರ ಹಾಗೂ ಉತ್ತರಾಖಂಡ).

ಪ್ರಮುಖ ಮೂಲಭೂತ ಸೌಕರ್ಯಕ್ಕೆ ಸಂಬಂಧಿಸಿದ ಅಭಿವೃದ್ಧಿ ಸೂಚಕಗಳು

- (i) ನಯ ಮೇಲ್ಮೈ ರಸ್ತೆಗಳು (2018-19) – 100 ಚ.ಕಿ.ಮೀಗೆ 39.36 ಕಿ.ಮೀ.
- (ii) ಒರಟು ಮೇಲ್ಮೈ ರಸ್ತೆಗಳು (2018-19) – 100 ಚ.ಕಿ.ಮೀಗೆ 0.41 ಕಿ.ಮೀ.
- (iii) ವಿದ್ಯುದೀಕರಣವಾದ ಹಳ್ಳಿಗಳು ಶೇಕಡ (2017-18) – 99.97.
- (iv) ಒಟ್ಟಾರೆ ಕೃಷಿ ಪ್ರದೇಶ (2016-17) – 117.79 ಹೆಕ್ಟೇರುಗಳು.
- (v) ಪ್ರಾಥಮಿಕ ಶಾಲೆಗಳು (2018-19 ರಲ್ಲಿದ್ದಂತೆ) – 62,229.
- (vi) ಪ್ರಾಥಮಿಕ ಆರೋಗ್ಯ ಕೇಂದ್ರಗಳ ಸಂಖ್ಯೆ – 2,359.
- (vii) ಪ್ರತಿ ಒಂದು ಲಕ್ಷ ಜನಸಂಖ್ಯೆಗೆ ಇರುವ ಹಾಸಿಗೆಗಳು (2017-18) – 107.

1. ಅಂಕಿ ಅಂಶ ಮತ್ತು ಕಾರ್ಯಕ್ರಮ ಅನುಷ್ಠಾನ ಸಚಿವಾಲಯದ ಅಂತರ್ಜಾಲ – ಕೋಷ್ಟಕ 2.3, ಸಂಖ್ಯಾಶಾಸ್ತ್ರೀಯ ವಾರ್ಷಿಕ ಪುಸ್ತಕ 2018.
2. ಆರ್ಥಿಕ ಸಮೀಕ್ಷೆ (ಭಾರತ ಸರ್ಕಾರ) 2018-19, ಸಂಪುಟ II ಪುಟ ಎ 168-169, ಕೋಷ್ಟಕ 9.8.
3. ಆರ್ಥಿಕ ಸಮೀಕ್ಷೆ (ಭಾರತ ಸರ್ಕಾರ) 2018-19, ಸಂಪುಟ II ಪುಟ ಎ 164, ಕೋಷ್ಟಕ 9.4.
4. ಆರ್ಥಿಕ ಸಮೀಕ್ಷೆ (ಭಾರತ ಸರ್ಕಾರ) 2018-19, ಸಂಪುಟ II ಪುಟ ಎ 160, ಕೋಷ್ಟಕ 9.1.
5. ಆರ್ಥಿಕ ಸಮೀಕ್ಷೆ (ಭಾರತ ಸರ್ಕಾರ) 2018-19, ಸಂಪುಟ II ಪುಟ ಎ 160, ಕೋಷ್ಟಕ 9.1.
6. ಆರ್ಥಿಕ ಸಮೀಕ್ಷೆ (ಕರ್ನಾಟಕ ಸರ್ಕಾರ) 2018-19.
7. ರಾಜ್ಯಾಂಗದ ಅಂದಾಜು ಅಂಕಿಗಳನ್ನು ಭಾರತ ಸರ್ಕಾರ, ಆರ್ಥಿಕ ಮಂತ್ರಾಲಯ ತಮ್ಮ ಪತ್ರ 20 ಮಾರ್ಚ್ 2018ರಲ್ಲಿ ತಿಳಿಸಿದಂತೆ.
8. ಭಾರತ ಜನಗಣತಿ 2001 (ಜನಸಂಖ್ಯಾ ಪ್ರಕ್ಷೇಪಣೆ 2001-2026, ಕೋಷ್ಟಕ 14, ಪುಟ 104 ರಿಂದ 115)

ಟಿಪ್ಪಣಿ: ಸಾಮಾನ್ಯ ವರ್ಗದ ರಾಜ್ಯಗಳ ಅಖಿಲ ಭಾರತ ಸರಾಸರಿಯನ್ನು 16 ಸಾಮಾನ್ಯವರ್ಗದ ರಾಜ್ಯಗಳು ಒದಗಿಸಿದ ಅಂಕಿಸಂಖ್ಯೆಗಳ ಆಧಾರದ ಮೇರೆಗೆ ಲೆಕ್ಕ ಹಾಕಲಾಗಿದೆ – ತೆಲಂಗಾಣ ಸೇರಿದಂತೆ ಆಂಧ್ರ ಪ್ರದೇಶ, ಬಿಹಾರ, ಚತ್ತೀಸಗಡ, ಗುಜರಾತ್, ಹರಿಯಾಣ, ಜಾರ್ಖಂಡ್, ಕರ್ನಾಟಕ, ಕೇರಳ, ಮಧ್ಯಪ್ರದೇಶ, ಮಹಾರಾಷ್ಟ್ರ, ಒಡಿಶಾ, ಪಂಜಾಬ್, ರಾಜಸ್ಥಾನ, ತಮಿಳುನಾಡು, ಉತ್ತರ ಪ್ರದೇಶ ಹಾಗೂ ಪಶ್ಚಿಮ ಬಂಗಾಳ.

(ಬಿ) ಪ್ರಸಕ್ತ ದರಗಳಲ್ಲಿ ಭಾರತದ ಮತ್ತು ರಾಜ್ಯದ ಒಟ್ಟು ಆಂತರಿಕ ಉತ್ಪನ್ನದ ವಾರ್ಷಿಕ ವೃದ್ಧಿಯ ದರ

ವರ್ಷ	2014-15	2015-16	2016-17	2017-18	2018-19
ಭಾರತದ ಒಟ್ಟು @ (ಕೋಟಿ ರೂಪಾಯಿಗಳಲ್ಲಿ)	1,24,67,959	1,37,71,874	1,53,62,386	1,70,95,005	1,90,10,164
ಒಟ್ಟು ವೃದ್ಧಿಯ ದರ (ಶೇಕಡಾವಾರು)	10.99	10.46	11.55	11.28	11.20
ರಾಜ್ಯಾಂಗ# (ಕೋಟಿ ರೂಪಾಯಿಗಳಲ್ಲಿ)	9,13,923	10,45,182	11,55,912	13,25,443	14,08,112
ರಾಜ್ಯಾಂಗದ ವೃದ್ಧಿಯದರ (ಶೇಕಡಾವಾರು)	11.91	14.36	10.59	14.67	6.24

@ ಅಖಿಲ ಭಾರತ ಒಟ್ಟು ಆಂತರಿಕ ಉತ್ಪನ್ನದ ಅಂಕಿಗಳು ಅಂಕಿ ಅಂಶ ಮತ್ತು ಕಾರ್ಯಕ್ರಮ ಅನುಷ್ಠಾನ ಸಚಿವಾಲಯದ ವಾರ್ಷಿಕ & ತ್ರೈಮಾಸಿಕ ಅಂದಾಜುಗಳು.

2014-15 ರಿಂದ 2017-18 ರವರೆಗಿನ ರಾಜ್ಯಾಂಗದ ಅಂಕಿಗಳನ್ನು ಕರ್ನಾಟಕ ಆರ್ಥಿಕ ಸಮೀಕ್ಷೆ 2018-19 ರಿಂದ ಪಡೆಯಲಾಗಿದ್ದು ಮತ್ತು 2018-19ಕ್ಕೆ ಹಣಕಾಸು ಸಚಿವಾಲಯವು, ಭಾರತ ಸರ್ಕಾರ ಪತ್ರ ದಿನಾಂಕ 20 ಮಾರ್ಚ್ 2018ರಲ್ಲಿ ತಿಳಿಸಿದಂತೆ.

ಅನುಬಂಧ 1.2

ಸರ್ಕಾರಿ ಲೆಕ್ಕಗಳ ಸ್ವರೂಪ

(ಉಲ್ಲೇಖ: ಕಂಡಿಕೆ 1.1 ಪುಟ 1)

ರಾಜ್ಯಸರ್ಕಾರದ ಲೆಕ್ಕಗಳನ್ನು ಸಂಚಿತ ನಿಧಿ, ಸಾದಿಲ್ವಾರು ನಿಧಿ ಮತ್ತು ಸಾರ್ವಜನಿಕ ಲೆಕ್ಕ ಎಂಬ ಮೂರು ಭಾಗಗಳಲ್ಲಿ ಇಡಲಾಗುತ್ತದೆ.

ಭಾಗ I: ಸಂಚಿತ ನಿಧಿ: ರಾಜಸ್ವ ಮತ್ತು ಬಂಡವಾಳ ಲೆಕ್ಕಗಳ ಮೇಲಿನ ಸಾರ್ವಜನಿಕ ಋಣ ಮತ್ತು ಸಾಲಗಳು, ಮುಂಗಡಗಳು ಎಲ್ಲಾ ಸ್ವೀಕೃತಿಗಳು ಮತ್ತು ವೆಚ್ಚಗಳು ಸೇರಿದಂತೆ ಒಂದು ಸಂಚಿತ ನಿಧಿ. ಇದು ಭಾರತದ ಸಂವಿಧಾನದ ಕಲಂ 266(1) ಅಡಿಯಲ್ಲಿ ಸ್ಥಾಪಿತವಾದ ಸಂಚಿತ ನಿಧಿ ಎನಿಸಿಕೊಳ್ಳುತ್ತದೆ.

ಭಾಗ II: ಸಾದಿಲ್ವಾರು ನಿಧಿ: ಸಂವಿಧಾನದ ಕಲಂ 267(2) ರ ಅಡಿಯಲ್ಲಿ ಸ್ಥಾಪಿತವಾದ ರಾಜ್ಯದ ಸಾದಿಲ್ವಾರು ನಿಧಿಯು ರಾಜ್ಯಪಾಲರ ವಿಲೇವಾರಿಗಾಗಿ ಇಟ್ಟಿರುವ ಒಂದು ಮುಂಗಡ ಮೊತ್ತದ ರೂಪದಲ್ಲಿರುತ್ತದೆ. ಶಾಸಕಾಂಗದ ಅನುಮೋದನೆಗೆ ಒಳಪಟ್ಟು, ಅನಿರೀಕ್ಷಿತ ವೆಚ್ಚವನ್ನು ಭರಿಸಲು ಮುಂಗಡವನ್ನು ನೀಡಲು ಅವರಿಗೆ ಅವಕಾಶವನ್ನು ಒದಗಿಸುತ್ತದೆ. ನಿಧಿಯನ್ನು, ವೆಚ್ಚವನ್ನು ಸಂಬಂಧಪಟ್ಟ ಪ್ರಧಾನಕ್ರಿಯಾ ಶೀರ್ಷಿಕೆಗೆ ಖರ್ಚು ಹಾಕಿ ಪುನರ್ ಭರ್ತಿ ಮಾಡಲಾಗುತ್ತದೆ.

ಭಾಗ III: ಸಾರ್ವಜನಿಕ ಲೆಕ್ಕ: ಸಂಚಿತ ನಿಧಿಯ ಭಾಗವಾಗದ ಸಣ್ಣ ಉಳಿತಾಯಗಳು, ಭವಿಷ್ಯ ನಿಧಿಗಳು, ಠೇವಣಿಗಳು, ಮೀಸಲು ನಿಧಿಗಳು, ಅಮಾನತ್ತು, ಇರಸಾಲುಗಳು ಮುಂತಾದವುಗಳ ಜಮೆಗಳು ಮತ್ತು ಖರ್ಚುಗಳನ್ನು ಸಂವಿಧಾನದ ಅನುಚ್ಛೇದ 266(2)ರ ಅನ್ವಯ ಸ್ಥಾಪಿಸಲಾದ 'ಸಾರ್ವಜನಿಕ ಲೆಕ್ಕ'ದಲ್ಲಿ ಇಡಲಾಗುತ್ತದೆ ಮತ್ತು ಇವು ರಾಜ್ಯ ವಿಧಾನ ಮಂಡಲದ ಅನುಮೋದನೆಗೆ ಒಳಪಟ್ಟಿರುವುದಿಲ್ಲ.

ಹಣಕಾಸು ಲೆಕ್ಕಗಳ ವಿನ್ಯಾಸ

ರಾಜ್ಯ ಹಣಕಾಸು ಲೆಕ್ಕಗಳನ್ನು ಎರಡು ಸಂಪುಟಗಳಲ್ಲಿ ತಯಾರಿಸಲಾಗುತ್ತದೆ. ಸಂಪುಟ-I ಸರ್ಕಾರದ ಹಣಕಾಸುಗಳ ಸಾರಾಂಶದ ವಿವರಣಾ ಪಟ್ಟಿಗಳನ್ನು ಮತ್ತು ಸಂಪುಟ-II ಸವಿವರ ವಿವರಣಾಪಟ್ಟಿಗಳನ್ನು ಸಾದರ ಪಡಿಸುತ್ತದೆ. ವಿನ್ಯಾಸದ ವಿವರಗಳನ್ನು ಈ ಕೆಳಗೆ ನೀಡಲಾಗಿದೆ. ಅಲ್ಲದೆ ಸಂಪುಟ-II ವಿವಿಧ ಅನುಬಂಧಗಳಲ್ಲಿ ನೀಡಿರುವಂತೆ ಪ್ರಧಾನ ಶೀರ್ಷಿಕೆಯಲ್ಲಿ ಸಂಬಳ ಮತ್ತು ಸಹಾಯಧನಗಳ ತುಲನಾತ್ಮಕ ವೆಚ್ಚ, ರಾಜ್ಯಸರ್ಕಾರ ನೀಡಿದ ಸಹಾಯಾನುದಾನಗಳು ಮತ್ತು ಆರ್ಥಿಕ ಸಹಾಯಗಳು, ಬಾಹ್ಯ ಬೆಂಬಲಿತ ಯೋಜನೆಗಳು, ಯೋಜನಾ ಕಾರ್ಯಕ್ರಮಗಳ ಮೇಲಿನ ವೆಚ್ಚ, ಅನುಷ್ಠಾನ ಏಜೆನ್ಸಿಗಳಿಗೆ ಕೇಂದ್ರ ಯೋಜನಾ ಮೊತ್ತಗಳ ನೇರ ಬಿಡುಗಡೆ, ಶಿಲ್ಪಗಳ ಸಾರಾಂಶ, ನೀರಾವರಿ ಯೋಜನೆಗಳ ಆರ್ಥಿಕ ಫಲಗಳು ಅಪೂರ್ಣ ಸಾರ್ವಜನಿಕ ಕಾಮಗಾರಿಗಳ ಗುತ್ತಿಗೆಗಳ ಬದ್ಧತೆಗಳು ಮತ್ತು ನಿರ್ವಹಣಾ ವೆಚ್ಚಗಳನ್ನು ಹೊಂದಿದೆ.

ವಿವರಣಾ ಪಟ್ಟಿ ಸಂಖ್ಯೆ	ವಿನ್ಯಾಸ
1	ರಾಜ್ಯದ ಆರ್ಥಿಕ ಸ್ಥಿತಿಯ ವಿವರಣಾ ಪಟ್ಟಿ.
2	ಸ್ವೀಕೃತಿಗಳು ಮತ್ತು ವಿತರಣೆಗಳ ವಿವರಣಾ ಪಟ್ಟಿ.
3	ಸಂಚಿತ ನಿಧಿಯಲ್ಲಿನ ಸ್ವೀಕೃತಿಗಳ ವಿವರಣಾ ಪಟ್ಟಿ.
4	ಸಂಚಿತ ನಿಧಿಯ ವೆಚ್ಚಗಳ ವಿವರಣಾ ಪಟ್ಟಿ.
5	ಕ್ರಮವೃದ್ಧಿಯ ಬಂಡವಾಳ ವೆಚ್ಚಗಳ ವಿವರಣಾ ಪಟ್ಟಿ.
6	ಸರ್ಕಾರದ ಸಾಲಗಳ ಮತ್ತು ಇತರ ಜವಾಬ್ದಾರಿಗಳ ವಿವರಣಾ ಪಟ್ಟಿ.
7	ರಾಜ್ಯಸರ್ಕಾರವು ನೀಡಿದ ಸಾಲಗಳ ಮತ್ತು ಮುಂಗಡಗಳ ವಿವರಣಾ ಪಟ್ಟಿ.
8	ಸರ್ಕಾರದ ಹೂಡಿಕೆಗಳ ವಿವರಣಾ ಪಟ್ಟಿ.
9	ಸರ್ಕಾರ ನೀಡಿದ ಖಾತರಿಗಳ ವಿವರಣಾ ಪಟ್ಟಿ.
10	ಸರ್ಕಾರವು ನೀಡಿದ ಅನುದಾನಗಳ ವಿವರಣಾ ಪಟ್ಟಿ.
11	ಪುರಸ್ಕೃತ ಮತ್ತು ಪ್ರಭೃತ ವೆಚ್ಚಗಳ ವಿವರಣಾ ಪಟ್ಟಿ.
12	ರಾಜಸ್ವ ಲೆಕ್ಕವನ್ನು ಹೊರತುಪಡಿಸಿ ವೆಚ್ಚದ ಆಕರ ಮತ್ತು ಅನ್ವಯಗಳ ವಿವರಣಾ ಪಟ್ಟಿ.
13	ಸಂಚಿತ ನಿಧಿ, ಸಾದಿಲ್ವಾರು ನಿಧಿ ಮತ್ತು ಸಾರ್ವಜನಿಕ ಲೆಕ್ಕಗಳಲ್ಲಿನ ಶಿಲ್ಪ ವಿವರಗಳ ಸಾರಾಂಶ.
14	ಒಳಶೀರ್ಷಿಕೆಯ ಹಂತದವರೆಗೆ ರಾಜಸ್ವ ಜಮೆಗಳು ಮತ್ತು ಬಂಡವಾಳ ಜಮೆಗಳ ಸವಿವರ ವಿವರಣಾ ಪಟ್ಟಿ.
15	ಒಳಶೀರ್ಷಿಕೆಯ ಹಂತದ ರಾಜಸ್ವ ವೆಚ್ಚಗಳ ಸವಿವರ ವಿವರಣಾ ಪಟ್ಟಿ.
16	ಒಳಶೀರ್ಷಿಕೆಯ ಮತ್ತು ಉಪಶೀರ್ಷಿಕೆಗಳ ಹಂತದ ಬಂಡವಾಳ ವೆಚ್ಚಗಳ ವಿವರಣಾ ಪಟ್ಟಿ.
17	ಸಾಲಗಳು ಮತ್ತು ಇತರ ಜವಾಬ್ದಾರಿಗಳ ಸವಿವರ ವಿವರಣಾ ಪಟ್ಟಿ.
18	ಸರ್ಕಾರವು ನೀಡಿರುವ ಸಾಲಗಳು ಮತ್ತು ಮುಂಗಡಗಳ ಸವಿವರ ವಿವರಣಾ ಪಟ್ಟಿ.
19	ಸರ್ಕಾರದ ಹೂಡಿಕೆಗಳ ಸವಿವರ ವಿವರಣಾ ಪಟ್ಟಿ.
20	ಸರ್ಕಾರ ನೀಡಿದ ಖಾತರಿಗಳ ಸವಿವರ ವಿವರಣಾ ಪಟ್ಟಿ.
21	ಸಾದಿಲ್ವಾರು ನಿಧಿ ಮತ್ತು ಸಾರ್ವಜನಿಕ ಲೆಕ್ಕ ವಹಿವಾಟುಗಳ ಸವಿವರ ವಿವರಣಾ ಪಟ್ಟಿ.
22	ಮೀಸಲಿಟ್ಟ ನಿಧಿಗಳಲ್ಲಿನ ಶಿಲ್ಪಗಳ ಸವಿವರ ವಿವರಣಾ ಪಟ್ಟಿ.

ಅನುಬಂಧ 1.3

ಸ್ವೀಕೃತಿಗಳು ಮತ್ತು ಬಟವಾಡೆಗಳ ಸಾರಾಂಶ
(ಉಲ್ಲೇಖ: ಕಂಡಿಕೆ 1.1.1; ಪುಟ 1)

(ಕೋಟಿ ರೂಪಾಯಿಗಳಲ್ಲಿ)

ಸ್ವೀಕೃತಿಗಳು		ಬಟವಾಡೆಗಳು			
2017-18		2018-19	2017-18		2018-19
ಭಾಗ ಎ: 2017-18ನೇ ಸಾಲಿನ ಜಮೆಗಳ ಮತ್ತು ವಿತರಣೆಗಳ ಸಾರಾಂಶ					
ಭಾಗ - ಎ: ರಾಜಸ್ವ					
1,46,999.65	I ರಾಜಸ್ವ ಜಮೆಗಳು	1,64,978.66	1,42,482.33	I ರಾಜಸ್ವ ವೆಚ್ಚ ^{††}	1,64,299.85#
87,130.38*	ತೆರಿಗೆ ರಾಜಸ್ವ ^{††}	96,829.71*	34,484.44	ಸಾಮಾನ್ಯ ಸೇವೆಗಳು	42,655.05
6,476.53	ತೆರಿಗೆಯೇತರ ರಾಜಸ್ವ ^{††}	6,772.87		ಸಾಮಾಜಿಕ ಸೇವೆಗಳು	
31,751.96	ಕೇಂದ್ರದ ತೆರಿಗೆಗಳು ಮತ್ತು ಸುಂಕಗಳಲ್ಲಿ ರಾಜ್ಯದ ಪಾಲು	35,894.83	21,306.81	ಶಿಕ್ಷಣ, ಕ್ರೀಡೆ, ಕಲೆ ಮತ್ತು ಸಂಸ್ಕೃತಿ	23,424.22
0.00	ಯೋಜನೇತರ ಅನುದಾನಗಳು	0.00	6,984.62	ಆರೋಗ್ಯ ಮತ್ತು ಕುಟುಂಬ ಕಲ್ಯಾಣ	8,369.26
0.00	ರಾಜ್ಯ ಯೋಜನೆ ಕಾರ್ಯಕ್ರಮಗಳಿಗಾಗಿ ಅನುದಾನಗಳು	0.00	11,711.89	ನೀರು ಪೂರೈಕೆ ನೈರ್ಮಲ್ಯ, ವಸತಿ, ಮತ್ತು ನಗರಾಭಿವೃದ್ಧಿ	8,610.97
21,640.78	ಕೇಂದ್ರ ಮತ್ತು ಕೇಂದ್ರ ಪುರಸ್ಕೃತ ಯೋಜನಾ ಕಾರ್ಯಕ್ರಮಗಳಿಗಾಗಿ ಅನುದಾನಗಳು	25,481.25	355.19	ವಾರ್ತಾ ಮತ್ತು ಪ್ರಸಾರ	181.63
11,617.25	ಕೇಂದ್ರ ಪುರಸ್ಕೃತ ಯೋಜನಾ ಕಾರ್ಯಕ್ರಮಗಳು	10,393.44	8,546.00	ಪರಿಶಿಷ್ಟ ಜಾತಿ, ಪರಿಶಿಷ್ಟ ಪಂಗಡ ಮತ್ತು ಇತರ ಹಿಂದುಳಿದ ವರ್ಗಗಳ ಕಲ್ಯಾಣ	8,487.81
2,708.18	ಹಣಕಾಸು ಆಯೋಗದ ಅನುದಾನಗಳು	3,373.89	566.56	ಕಾರ್ಮಿಕ ಮತ್ತು ಕಾರ್ಮಿಕ ಕಲ್ಯಾಣ	519.87
7,315.35	ಇತರ ವರ್ಗಾವಣೆಗಳು/ ರಾಜ್ಯಗಳಿಗೆ ಅನುದಾನ	11,713.92	8,789.11	ಸಮಾಜ ಕಲ್ಯಾಣ ಮತ್ತು ಪೌಷ್ಟಿಕತೆ	18,186.34
			392.16	ಇತರೆ	154.25
			58,652.35	ಒಟ್ಟು ಸಾಮಾಜಿಕ ಸೇವೆಗಳು	67,934.35
				ಆರ್ಥಿಕ ಸೇವೆಗಳು	
			14,521.28	ಕೃಷಿ ಮತ್ತು ಅದಕ್ಕೆ ಸಂಬಂಧಿಸಿದ ಚಟುವಟಿಕೆಗಳು	20,304.58
			5,209.49	ಗ್ರಾಮೀಣಾಭಿವೃದ್ಧಿ	7,001.37
			506.38	ವಿಶೇಷ ಪ್ರದೇಶ ಕಾರ್ಯಕ್ರಮಗಳು	306.16
			1,845.44	ನೀರಾವರಿ ಮತ್ತು ಪ್ರವಾಹ ನಿಯಂತ್ರಣ	2,059.35
			9,402.61	ಇಂಧನ	10,061.40
			1,254.48	ಕೈಗಾರಿಕೆ ಮತ್ತು ಖನಿಜಗಳು	1,486.30
			4,969.53	ಸಾರಿಗೆ	3,695.73
			95.81	ವಿಜ್ಞಾನ, ತಂತ್ರಜ್ಞಾನ ಮತ್ತು ಪರಿಸರ	84.65
			5,050.76	ಸಾಮಾನ್ಯ ಆರ್ಥಿಕ ಸೇವೆಗಳು	3,285.61
			42,855.78	ಒಟ್ಟು ಆರ್ಥಿಕ ಸೇವೆಗಳು	48,285.14
			6,489.76	ಸಹಾಯಾನುದಾನ ಮತ್ತು ಕೊಡುಗೆಗಳು	5,425.31
			4,517.32	II ರಾಜಸ್ವ ಹೆಚ್ಚಳ ಭಾಗ 'ಬಿ' ಗೆ ಮುಂದುವರಿಸಿದ್ದು	678.81
1,46,999.65	ಒಟ್ಟು	1,64,978.66	1,46,999.65	ಒಟ್ಟು	1,64,978.66

ಸ್ವೀಕೃತಿಗಳು		ಬಟವಾಡೆಗಳು			
2017-18		2018-19	2017-18		2018-19
ಭಾಗ-ಬಿ : ಬಂಡವಾಳ ಮತ್ತು ಇತರೆ					
34,353.58	II. ಖಾಯಂ ಮುಂಗಡಗಳು, ನಗದು ಶಿಲ್ಕಿನ ಹೂಡಿಕೆಗಳು ಮತ್ತು ಮೀಸಲಿಟ್ಟ ನಿಧಿಗಳಿಂದ ಹೂಡಿಕೆಗಳೂ ಸೇರಿದಂತೆ ಆರಂಭಿಕ ನಗದು ಶಿಲ್ಕು	26,184.05			
3.70	III. ಇತರೆ ಬಂಡವಾಳ ಜಮೆಗಳು ^{††}	(-) 5.51	30,666.76	III. ಬಂಡವಾಳ ವೆಚ್ಚ ^{††}	34,659.32 \$
			977.45	ಸಾಮಾನ್ಯ ಸೇವೆಗಳು	827.41
				ಸಾಮಾಜಿಕ ಸೇವೆಗಳು	
			1,143.12	ಶಿಕ್ಷಣ, ಕ್ರೀಡೆ, ಕಲೆ ಮತ್ತು ಸಂಸ್ಕೃತಿ	1,107.31
			1,132.32	ಆರೋಗ್ಯ ಮತ್ತು ಕುಟುಂಬ ಕಲ್ಯಾಣ	1,107.97
			3,126.02	ನೀರು ಪೂರೈಕೆ, ನೈರ್ಮಲ್ಯ, ವಸತಿ ಮತ್ತು ನಗರಾಭಿವೃದ್ಧಿ	4,023.85
			33.29	ವಾರ್ತಾ ಮತ್ತು ಪ್ರಸಾರ	45.19
			2,993.40	ಪರಿಶಿಷ್ಟ ಜಾತಿ, ಪರಿಶಿಷ್ಟ ಪಂಗಡ ಇತರೆ ಹಿಂದುಳಿದ ವರ್ಗಗಳ ಕಲ್ಯಾಣ	3,422.37
			165.18	ಸಮಾಜ ಕಲ್ಯಾಣ ಮತ್ತು ಪೌಷ್ಟಿಕ ಆಹಾರ	66.44
			83.43	ಇತರೆ ಸಾಮಾಜಿಕ ಸೇವೆಗಳು	20.42
			8,676.76	ಒಟ್ಟು ಸಾಮಾಜಿಕ ಸೇವೆಗಳು	9,793.56
				ಆರ್ಥಿಕ ಸೇವೆಗಳು	
			225.12	ಕೃಷಿ ಮತ್ತು ಅದಕ್ಕೆ ಸಂಬಂಧಿಸಿದ ಚಟುವಟಿಕೆಗಳು	214.52
			113.74	ಗ್ರಾಮೀಣಾಭಿವೃದ್ಧಿ	66.82
			920.11	ವಿಶೇಷ ಪ್ರದೇಶ ಕಾರ್ಯಕ್ರಮಗಳು	1,162.89
			10,391.83	ನೀರಾವರಿ ಮತ್ತು ಪ್ರವಾಹ ನಿಯಂತ್ರಣ	12,095.67
			827.00	ಇಂಧನ	627.85
			732.83	ಕೈಗಾರಿಕೆ ಮತ್ತು ಖನಿಜಗಳು	616.14
			7,378.51	ಸಾರಿಗೆ	8,858.80
			0.21	ವಿಜ್ಞಾನ ತಂತ್ರಜ್ಞಾನ ಮತ್ತು ಪರಿಸರ	0.00
			423.20	ಸಾಮಾನ್ಯ ಆರ್ಥಿಕ ಸೇವೆಗಳು	395.66
			21,012.55	ಒಟ್ಟು ಆರ್ಥಿಕ ಸೇವೆಗಳು	24,038.35
136.93	IV. ಸಾಲಗಳು ಮತ್ತು ಮುಂಗಡಗಳ ವಸೂಲಾತಿಗಳು ^{††}	31.23	5,092.22	IV. ಸಾಲಗಳು ಮತ್ತು ಮುಂಗಡಗಳು ^{††}	4,487.22
14.44	ವಿದ್ಯುಚ್ಛಕ್ತಿ ಯೋಜನೆಗಳಿಂದ	14.74	12.95	ವಿದ್ಯುಚ್ಛಕ್ತಿ ಯೋಜನೆಗಳಿಗೆ	1,500.00
4.27	ಸರ್ಕಾರಿ ನೌಕರರಿಂದ	3.87	3.60	ಸರ್ಕಾರಿ ನೌಕರರಿಗೆ	11.08
118.22	ಇತರರಿಂದ	12.62	5,075.67	ಇತರರಿಗೆ	2,976.14
25,121.86	V. ಸಾರ್ವಜನಿಕ ಋಣ ಜಮೆಗಳು	41,914.06	8,269.16	V. ಸಾರ್ವಜನಿಕ ಋಣ ಮರುಪಾವತಿ	11,082.62
23,178.61	ಅರ್ಥೋಪಾಯ ಮುಂಗಡಗಳು ಮತ್ತು ಓವರ್ ಡ್ರಾಫ್ಟ್‌ಗಳನ್ನು ಹೊರತುಪಡಿಸಿ ಆಂತರಿಕ ಋಣ	40,469.67	7,086.99	ಅರ್ಥೋಪಾಯ ಮುಂಗಡಗಳು ಮತ್ತು ಓವರ್ ಡ್ರಾಫ್ಟ್‌ಗಳನ್ನು ಹೊರತುಪಡಿಸಿ ಆಂತರಿಕ ಋಣ	9,741.03
---	ಭಾರತೀಯ ರಿಸರ್ವ್ ಬ್ಯಾಂಕಿನಿಂದ ಅರ್ಥೋಪಾಯ ಮುಂಗಡಗಳು	---	---	ಭಾರತೀಯ ರಿಸರ್ವ್ ಬ್ಯಾಂಕಿನಿಂದ ಅರ್ಥೋಪಾಯ ಮುಂಗಡಗಳು	---

ಸ್ವೀಕೃತಿಗಳು			ಬಟವಾಡೆಗಳು		
2017-18		2018-19	2017-18		2018-19
1,943.25	ಕೇಂದ್ರ ಸರ್ಕಾರದಿಂದ ಸಾಲಗಳು ಮತ್ತು ಮುಂಗಡಗಳು	1,444.39	1,182.17	ಕೇಂದ್ರ ಸರ್ಕಾರದಿಂದ ಸಾಲಗಳು ಮತ್ತು ಮರುಪಾವತಿ	1,341.59
---	VI. ಸಾದಿಲ್ವಾರು ನಿಧಿ (ಪುನರ್ಭರ್ತಿ)	---	---	VI. ಸಾದಿಲ್ವಾರು ನಿಧಿ (ವಿತರಣೆಗಳು)	---
2,00,615.43	VII. ಸಾರ್ವಜನಿಕ ಲೆಕ್ಕ ಜಮೆಗಳು	2,37,759.98	1,94,536.63	VII. ಸಾರ್ವಜನಿಕ ಲೆಕ್ಕ ವಿತರಣೆಗಳು	2,34,329.59
6,262.21	ಸಣ್ಣ ಉಳಿತಾಯಗಳು ಮತ್ತು ಭವಿಷ್ಯ ನಿಧಿಗಳು ಇತ್ಯಾದಿ	7,135.54	3,450.71	ಸಣ್ಣ ಉಳಿತಾಯಗಳು ಮತ್ತು ಭವಿಷ್ಯ ನಿಧಿಗಳು ಇತ್ಯಾದಿ	3,843.25
5,667.50	ಮೀಸಲು ನಿಧಿಗಳು	4,547.07	2,648.98	ಮೀಸಲು ನಿಧಿಗಳು	1,350.22
50,969.29	ಠೇವಣಿಗಳು ಮತ್ತು ಮುಂಗಡಗಳು	57,756.86	49,135.43	ಠೇವಣಿಗಳು ಮತ್ತು ಮುಂಗಡಗಳು	54,689.35
1,37,679.86	ಅಮಾನತ್ತು ಮತ್ತು ಸಂಕೀರ್ಣಗಳು	1,68,284.37	1,39,189.14	ಅಮಾನತ್ತು ಮತ್ತು ಸಂಕೀರ್ಣಗಳು	1,74,371.32
36.57	ಇರಸಾಲುಗಳು	36.14	112.37	ಇರಸಾಲುಗಳು	75.45
4,517.32	VIII. ರಾಜಸ್ವ ಅಧಿಕ ಭಾಗ 'ಎ' ಯಿಂದ ತೆಗೆದುಕೊಂಡದ್ದು	678.81	26,184.05	VIII. ಅಂತಿಮ ನಗದು ಶಿಲ್ಕು (31.03.2018)	22,003.87
			0.01	ಖಜಾನೆಗಳಲ್ಲಿನ ನಗದು ಮತ್ತು ಸ್ಥಳೀಯ ಇರಸಾಲುಗಳು	0.01
			723.77	ರಿಸರ್ವ್ ಬ್ಯಾಂಕಿನಲ್ಲಿನ ಠೇವಣಿಗಳು	989.96
			3.84	ಖಾಯಂ ಮುಂಗಡಗಳು ಸೇರಿದಂತೆ ಇಲಾಖಾ ನಗದು ಶಿಲ್ಕು	3.96
			12,655.49	ನಗದು ಶಿಲ್ಕು ಹೂಡಿಕೆ	5,139.28
			12,800.94	ಉದ್ದೇಶಿತ ನಿಧಿಗಳಿಂದ ಹೂಡಿಕೆಗಳು	15,870.66
2,64,748.82	ಒಟ್ಟು	3,06,562.62	2,64,748.82	ಒಟ್ಟು	3,06,562.62

ವಿವಿಧ ಸೇವಾ ಶೀರ್ಷಿಕೆಗಳಡಿ ಆಯವ್ಯಯದ ಹೊರಗಿನ ಸಾಲ ಮುಂತಾದವುಗಳಿಗೆ ಸಂಬಂಧಿಸಿದಂತೆ ಬಡ್ಡಿ ಪಾವತಿಯನ್ನು ಒಳಗೊಂಡಿದೆ. ₹1,191.00 ಕೋಟಿಗಳನ್ನು ವಿಶೇಷ ಉದ್ದೇಶ ಸಾಧನಗಳ ಮೂಲಕ ಸಾಲವನ್ನಾಗಿ ಪಡೆಯಲಾಗಿದೆ. ಸಾಮಾನ್ಯ ಸೇವೆಗಳು (₹1.00 ಕೋಟಿ), ಸಾಮಾಜಿಕ ಸೇವೆಗಳು (₹86.00 ಕೋಟಿ) ಮತ್ತು ಆರ್ಥಿಕ ಸೇವೆಗಳು (₹1,104.00 ಕೋಟಿ).

\$ ಆಯವ್ಯಯದ ಹೊರಗಿನ ಸಾಲಗಳಿಂದಾದ ₹1,339.44 ಕೋಟಿಗಳ ವೆಚ್ಚವನ್ನು ಒಳಗೊಂಡಿದೆ.

* ರಸ್ತೆ ಸಾರಿಗೆ ಮತ್ತು ಹೆದ್ದಾರಿಗಳ ಸಚಿವಾಲಯದಿಂದ ರಾಷ್ಟ್ರೀಯ ಪರವಾನಗಿ ಶುಲ್ಕವಾಗಿ ಸ್ವೀಕರಿಸಿದ ₹132.70 ಕೋಟಿ (2017-18) ಮತ್ತು ₹161.95 ಕೋಟಿಗಳನ್ನು (2018-19) ಒಳಗೊಂಡಿದೆ.

†† ನಗದು ಅಲ್ಲದೆ ಸ್ವೀಕೃತಿಗಳು ಮತ್ತು ವೆಚ್ಚಗಳು ಈ ಕೆಳಕಂಡಂತಿದ್ದು ಇದನ್ನು ಕಂಡಿಕೆ 1.11.1ರಲ್ಲಿ ಚರ್ಚಿಸಲಾಗಿದೆ.

ಮುಕ್ತಕ ಹೊಂದಾಣಿಕೆಗಳು	(ಕೋಟಿ ರೂಪಾಯಿಗಳಲ್ಲಿ)
ತೆರಿಗೆ ಸ್ವೀಕೃತಿಗಳು	1,955.25
ತೆರಿಗೆಯೇತರ ಸ್ವೀಕೃತಿಗಳು	119.53
ಇತರೆ ಬಂಡವಾಳ ಸ್ವೀಕೃತಿಗಳು	-
ಸಾಲ ಸ್ವೀಕೃತಿಗಳು	14.74
ರಾಜಸ್ವ ವೆಚ್ಚ	2,073.77
ಬಂಡವಾಳ ವೆಚ್ಚ	4.35
ಸಾಲದ ವೆಚ್ಚ	11.40

ಅನುಬಂಧ 1.3(ಎ)

ವಿವಿಧ ವಲಯ ಮತ್ತು ಉಪ ವಲಯದಲ್ಲಿನ ಬಂಡವಾಳ ವೆಚ್ಚ

(ಉಲ್ಲೇಖ: ಕಂಡಿಕೆ 1.9.1; ಪುಟ 40)

(ಕೋಟಿ ರೂಪಾಯಿಗಳಲ್ಲಿ)

ವಲಯ ಮತ್ತು ಉಪ ವಲಯಗಳು	2014-15	2015-16	2016-17	2017-18	2018-19
ಸಾಮಾನ್ಯ ಸೇವೆಗಳು					
ಪೊಲೀಸ್	192.83	502.85	524.21	369.45	288.06
ಲೋಕೋಪಯೋಗಿ	421.70	483.83	533.05	605.74	536.12
ಇತರೆ	3.93	4.73	3.13	2.26	3.23
ಒಟ್ಟು ಸಾಮಾನ್ಯ ಸೇವೆಗಳು	618.46	991.41	1,060.39	977.45	827.41
ಸಾಮಾಜಿಕ ಸೇವೆಗಳು					
ಶಿಕ್ಷಣ, ಕ್ರೀಡೆ, ಕಲೆ ಮತ್ತು ಸಂಸ್ಕೃತಿ	317.21	717.96	1,108.46	1,143.12	1,107.31
ಆರೋಗ್ಯ ಮತ್ತು ಕುಟುಂಬ ಕಲ್ಯಾಣ	790.43	819.71	743.66	1,132.32	1,107.97
ನೀರು ಪೂರೈಕೆ ನೈರ್ಮಲ್ಯ, ವಸತಿ, ಮತ್ತು ನಗರಾಭಿವೃದ್ಧಿ	1,666.48	1,639.75	2,557.89	3,126.02	4,023.86
ವಾರ್ತಾ ಮತ್ತು ಪ್ರಸಾರ	4.47	4.57	18.51	33.29	45.19
ಪರಿಶಿಷ್ಟ ಜಾತಿ, ಪರಿಶಿಷ್ಟ ಪಂಗಡ ಮತ್ತು ಇತರೆ ಹಿಂದುಳಿದ ವರ್ಗಗಳ ಕಲ್ಯಾಣ	1,326.27	2,014.36	2,242.65	2,993.40	3,422.37
ಸಮಾಜ ಕಲ್ಯಾಣ ಮತ್ತು ಪೌಷ್ಟಿಕತೆ	67.36	71.80	130.15	165.18	66.44
ಇತರೆ ಸಾಮಾಜಿಕ ಸೇವೆಗಳು	8.67	45.76	95.52	83.43	20.42
ಒಟ್ಟು ಸಾಮಾಜಿಕ ಸೇವೆಗಳು	4,180.89	5,313.91	6,896.84	8,676.76	9,793.56
ಆರ್ಥಿಕ ಸೇವೆಗಳು					
ಕೃಷಿ ಮತ್ತು ಅದಕ್ಕೆ ಸಂಬಂಧಿಸಿದ ಚಟುವಟಿಕೆಗಳು	266.4	182.73	501.42	225.12	214.52
ಗ್ರಾಮೀಣಾಭಿವೃದ್ಧಿ	14.00	6.63	49.25	113.74	66.82
ವಿಶೇಷ ಪ್ರದೇಶ ಕಾರ್ಯಕ್ರಮಗಳು	801.45	900.00	889.83	920.11	1,162.89
ನೀರಾವರಿ ಮತ್ತು ಪ್ರವಾಹ ನಿಯಂತ್ರಣ	7,779.22	6,955.14	8,634.90	10,391.83	12,095.67
ಇಂಧನ	252.09	49.38	861.38	827.00	627.85
ಕೈಗಾರಿಕೆ ಮತ್ತು ಖನಿಜಗಳು	239.98	589.93	352.09	732.83	616.14
ಸಾರಿಗೆ	5,146.77	5,399.45	7,623.61	7,378.51	8,858.80
ವಿಜ್ಞಾನ, ತಂತ್ರಜ್ಞಾನ ಮತ್ತು ಪರಿಸರ	0.00	0.00	0.19	0.21	0.00
ಸಾಮಾನ್ಯ ಆರ್ಥಿಕ ಸೇವೆಗಳು	323.04	324.45	1,280.53	423.20	395.66
ಒಟ್ಟು ಆರ್ಥಿಕ ಸೇವೆಗಳು	14,822.95	14,407.71	20,193.20	21,012.55	24,038.35
ಒಟ್ಟು ಬಂಡವಾಳ ವೆಚ್ಚ	19,622.30	20,713.03	28,150.40	30,666.80	34,659.30

ವಿವಿಧ ಸಾರ್ವಜನಿಕ ವಿಭಾಗದ ಉದ್ದಿಮೆಗಳಡಿ ಬಂಡವಾಳ ವೆಚ್ಚ

(ಕೋಟಿ ರೂಪಾಯಿಗಳಲ್ಲಿ)

ಕ್ರಮ ಸಂಖ್ಯೆ	ಸಾರ್ವಜನಿಕ ವಿಭಾಗದ ಉದ್ದಿಮೆಗಳ ಹೆಸರು	2014-15	2015-16	2016-17	2017-18	2018-19
1	ರಾಜೀವ್ ಗಾಂಧಿ ಗ್ರಾಮೀಣ ವಸತಿ ನಿಗಮ ನಿಯಮಿತ	93.11	208.24	201.31	186.49	176.54
2	ಡಾ. ಬಿ. ಆರ್. ಅಂಬೇಡ್ಕರ್ ಅಭಿವೃದ್ಧಿ ನಿಗಮ ನಿಯಮಿತ	26.70	38.25	45.90	45.90	35.70
3	ಡಿ. ದೇವರಾಜ ಆರಸು ಹಿಂದುಳಿದ ವರ್ಗಗಳ ಅಭಿವೃದ್ಧಿ ನಿಗಮ ನಿಯಮಿತ	45.00	35.00	50.00	125.00	25.00
4	ಕರ್ನಾಟಕ ಅಲ್ಪಸಂಖ್ಯಾತರ ಅಭಿವೃದ್ಧಿ ನಿಗಮ ನಿಯಮಿತ	56.00	75.00	116.22	190.00	144.40
5	ಕೃಷ್ಣ ಭಾಗ್ಯ ಜಲ ನಿಗಮ ನಿಯಮಿತ	2,467.29	2,372.59	2,402.29	2,277.03	3,538.74
6	ಕರ್ನಾಟಕ ನೀರಾವರಿ ನಿಗಮ ನಿಯಮಿತ	2,188.63	2,221.11	2,905.20	526.11	3,702.67
7	ವಿಶ್ವೇಶ್ವರಯ್ಯ ಜಲನಿಗಮ ನಿಯಮಿತ	0.00	0.00	0.00	1,355.21	1,703.40
8	ಕರ್ನಾಟಕ ರಾಜ್ಯ ಹಣಕಾಸಿನ ನಿಗಮ ನಿಯಮಿತ	75.00	75.00	75.00	75.00	68.35
9	ಕರ್ನಾಟಕ ರಸ್ತೆ ಅಭಿವೃದ್ಧಿ ನಿಗಮ ನಿಯಮಿತ	45.00	43.61	360.42	429.00	628.51
10	ಸಾರಿಗೆ ನಿಗಮಗಳು	44.43	45.00	221.00	289.50	393.80
11	ರೈಲು ಮೂಲಭೂತ ಸೌಕರ್ಯ ಅಭಿವೃದ್ಧಿ ನಿಗಮ (ಕರ್ನಾಟಕ) (ಕೆ-ಆರ್‌ಐಡಿಇ)	542.26	490.74	745.28	522.61	312.89
12	ಮೈಸೂರು ಸಕ್ಕರೆ ಕಂಪನಿ ನಿಯಮಿತ	7.94	47.07	6.44	20.00	37.00
	ಒಟ್ಟು	5,591.36	5,651.61	7,129.06	6,041.85	10,767.00

ಅನುಬಂಧ 1.4

ರಾಜ್ಯಸರ್ಕಾರದ ಹಣಕಾಸಿನ ಕಾಲ ಸರಣಿ ದತ್ತಾಂಶಗಳು

(ಉಲ್ಲೇಖ: ಕಂಡಿಕೆ 1.1.1, 1.4, 1.4.1.1, 1.4.1.3, 1.5, 1.7.1, 1.10.2, 1.10.5.1, 1.11.2 ಮತ್ತು 1.11.4;
ಪುಟ 1, 14, 16, 18, 22, 24, 25, 48, 49, 56, 58 ಮತ್ತು 61)

(ಕೋಟಿ ರೂಪಾಯಿಗಳಲ್ಲಿ)

	2014-15	2015-16	2016-17	2017-18	2018-19
ಭಾಗ ಎ. ಸ್ವೀಕೃತಿಗಳು					
1. ರಾಜ್ಯ ಸ್ವೀಕೃತಿಗಳು	1,04,142	1,18,817	1,33,214	1,47,000	1,64,979
ವೃದ್ಧಿಯ ದರ	16.31	14.09	12.12	10.35	12.23
(i) ತೆರಿಗೆ ಆದಾಯ ^{††}	70,180(67)	75,550(64)	82,956(62)	87,130(59)	96,830(59)
ವೃದ್ಧಿಯ ದರ	12.10	7.65	9.80	5.03	11.13
ರಾಜ್ಯ ಸರಕುಗಳು ಮತ್ತು ಸೇವಾ ತೆರಿಗೆ	-	-	-	24,182(28)	41,956(43)
ಕೃಷಿ ಆದಾಯದ ಮೇಲಿನ ತೆರಿಗೆ	20(-)	12(-)	1(-)	15(-)	-
ಮಾರಾಟ, ವ್ಯಾಪಾರ ಮುಂತಾದವುಗಳ ಮೇಲಿನ ತೆರಿಗೆ	38,286(55)	40,449(53)	46,105(56)	25,093(29)	14,003(15)
ರಾಜ್ಯ ಅಬಕಾರಿ	13,801(20)	15,333(20)	16,484(20)	17,949(21)	19,944(21)
ವಾಹನಗಳ ಮೇಲಿನ ತೆರಿಗೆಗಳು	4,541(7)	5,001(7)	5,594(7)	6,209(7)	6,568(7)
ಮುದ್ರಾಂಕ ಮತ್ತು ನೋಂದಣಿ ಶುಲ್ಕಗಳು	7,026(10)	8,215(11)	7,806(9)	9,024(10)	10,775(11)
ಭೂ ಕಂದಾಯ	186(-)	181(-)	209(-)	195(-)	144(-)
ಸರಕುಗಳು ಮತ್ತು ಪ್ರಯಾಣಿಕರ ಮೇಲಿನ ತೆರಿಗೆಗಳು	3,038(4)	3,125(4)	3,306(4)	1,279(1)	28(-)
ವಿದ್ಯುಚ್ಛಕ್ತಿ ಸಂಕದ ಮೇಲಿನ ತೆರಿಗೆ	1,041(1)	1,170(2)	1,451(2)	1,485(2)	2,334(2)
ಇತರೆ ತೆರಿಗೆಗಳು ಆದಾಯ ಮತ್ತು ಖರ್ಚಿನ ಮೇಲೆ	868(1)	840(1)	901(1)	964(1)	1,057(1)
ಇತರೆ ತೆರಿಗೆಗಳು- ಸರಕುಗಳು ಮತ್ತು ಸೇವೆಗಳ ಮೇಲೆ	1,373(2)	1,224(2)	1,099(1)	736(1)	21(-)
(ii) ತೆರಿಗೆಯೇತರ ಆದಾಯ ^{††}	4,688(5)	5,355(4)	5,795(4)	6,477(4)	6,773(4)
ವೃದ್ಧಿಯ ದರ	16.27	14.23	8.22	11.77	4.57
ಬಡ್ಡಿ ಸ್ವೀಕೃತಿಗಳು	875	1,293	1,200	1,178	1,112
ಡಿವಿಡೆಂಡುಗಳು ಮತ್ತು ಲಾಭಾಂಶ	75	69	83	79	38
ಕಛೇರಿಗಳ ಗಣಿಗಾರಿಕೆ ಮತ್ತು ಲೋಹಗಳ ಕೈಗಾರಿಕೆಗಳು	1,931	2,004	2,419	2,747	3,027
ವೈದ್ಯಕೀಯ ಮತ್ತು ಸಾರ್ವಜನಿಕ ಆರೋಗ್ಯ	224	261	153	364	330
ಇತರ ಆಡಳಿತಾತ್ಮಕ ಸೇವೆಗಳು	179	269	131	271	253
ಅರಣ್ಯ ಪ್ರದೇಶ ಮತ್ತು ವನ್ಯಜೀವಿಗಳು	178	168	292	314	309
ಶಿಕ್ಷಣ, ಕ್ರೀಡೆ ಮತ್ತು ಸಂಸ್ಕೃತಿ	155	160	193	176	200
ಪೊಲೀಸ್	152	172	176	253	241
ರಸ್ತೆಗಳು ಮತ್ತು ಸೇತುವೆಗಳು	118	56	62	103	105
ಇತರೆ ತೆರಿಗೆಯೇತರ ಸ್ವೀಕೃತಿಗಳು	801	903	1,086	992	1,158
(iii) ಕೇಂದ್ರ ತೆರಿಗೆ ಮತ್ತು ಸಂಕಗಳಲ್ಲಿನ ರಾಜ್ಯದ ಪಾಲು	14,654(14)	23,983(20)	28,760(22)	31,752(22)	35,895(22)
ವೃದ್ಧಿಯ ದರ	6.13	63.66	19.92	10.40	13.05
(iv) ಭಾರತ ಸರ್ಕಾರದಿಂದ ಪಡೆದ ಸಹಾಯಾನುದಾನಗಳು	14,620(14)	13,929(12)	15,703(12)	21,641(15)	25,481(15)
ವೃದ್ಧಿಯ ದರ	60.68	(-)4.73	12.74	37.81	17.74
ಯೋಜನೇತರ ಅನುದಾನಗಳು	3,635	5,548	7,045	-	-
ರಾಜ್ಯ ಯೋಜನೆಗೆ ಅನುದಾನಗಳು	9,097	8,105	8,102	-	-

	2014-15	2015-16	2016-17	2017-18	2018-19
ಕೇಂದ್ರ ಯೋಜನೆಗಳಿಗೆ ಅನುದಾನಗಳು	159	139	116	-	-
ಕೇಂದ್ರ ಪುರಸ್ಕೃತ ಯೋಜನೆಗಳಿಗೆ ಅನುದಾನಗಳು	1,729	137	440	11,617	10,393
ಇತರೆ ವರ್ಗಾವಣೆಗಳು/ ರಾಜ್ಯಗಳಿಗೆ ಅನುದಾನ	-	-	-	7,316	11,714
ಹಣಕಾಸು ಆಯೋಗದ ಅನುದಾನಗಳು	-	-	-	2,708	3,374
2. ಬಂಡವಾಳ ಸ್ವೀಕೃತಿಗಳು					
(i) ಇತರೆ ಬಂಡವಾಳ ಸ್ವೀಕೃತಿಗಳು	10	352	27	4	(-6)
(ii) ಸಾಲ ಮತ್ತು ಮುಂಗಡಗಳ ವಸೂಲಾತಿ ↑↑	84	60	100	137	31
(iii) ಸಾರ್ವಜನಿಕ ಋಣ ಸ್ವೀಕೃತಿಗಳು	21,874	21,072	31,156	25,122	41,914
ವೃದ್ಧಿಯ ದರ	26.53	(-)3.67	47.85	(-)19.37	66.84
ಆಂತರಿಕ ಋಣ (ಅರ್ಥೋಪಾಯ ಮುಂಗಡಗಳು ಮತ್ತು ಓವರ್‌ಡ್ರಾಫ್ಟ್ ಹೊರತುಪಡಿಸಿ)	20,509(94)	19,801(94)	29,238(94)	23,179(92)	40,470(97)
ಅರ್ಥೋಪಾಯ ಮುಂಗಡಗಳು ಮತ್ತು ಓವರ್‌ಡ್ರಾಫ್ಟ್‌ಗಳ ನಿವ್ವಳ ವಹಿವಾಟು	---	---	---	---	---
ಭಾರತ ಸರ್ಕಾರದಿಂದ ಪಡೆದ ಸಾಲಗಳು ಮತ್ತು ಮುಂಗಡಗಳು	1,365(6)	1,271(6)	1,918(6)	1,943(8)	1,444(3)
3. ಒಟ್ಟು ರಾಜಸ್ವ ಮತ್ತು ಋಣೇತರ ಬಂಡವಾಳ ಜಮೆಗಳು (1+2(i)+2(ii))	1,04,236	1,19,229	1,33,341	1,47,141	1,65,004
4. ಸಂಚಿತ ನಿಧಿಯ ಒಟ್ಟು ಸ್ವೀಕೃತಿಗಳು (3+2(iii))	1,26,110	1,40,301	1,64,497	1,72,263	2,06,919
5. ಸಾದಿಲ್ವಾರು ನಿಧಿ ಸ್ವೀಕೃತಿಗಳು	---	---	---	---	---
6. ಸಾರ್ವಜನಿಕ ಲೆಕ್ಕ ಸ್ವೀಕೃತಿಗಳು	1,40,229	1,60,519	1,79,318	2,00,615	2,37,760
7. ರಾಜ್ಯದ ಒಟ್ಟು ಸ್ವೀಕೃತಿಗಳು (4+5+6)	2,66,339	3,00,820	3,43,815	3,72,878	4,44,679
ಭಾಗ ಬಿ- ವೆಚ್ಚ/ಬಟವಾಡೆ					
8. ರಾಜಸ್ವ ವೆಚ್ಚ ↑↑	1,03,614	1,17,028	1,31,921	1,42,482	1,64,300
ವೃದ್ಧಿಯ ದರ	16.17	12.95	12.73	8.01	15.31
ಯೋಜನೆ	33,831(33)	40,009(34)	47,962(36)	---	---
ಯೋಜನೇತರ	69,783(67)	77,019(66)	83,959(64)	---	---
ಸಾಮಾನ್ಯ ಸೇವೆಗಳು (ಬಡ್ಡಿ ಪಾವತಿಗಳನ್ನೊಳಗೊಂಡು)	28,265(27)	30,799(26)	31,265(24)	34,484(24)	42,655(26)
ಸಾಮಾಜಿಕ ಸೇವೆಗಳು	39,366(38)	46,307(40)	54,549(41)	58,652(41)	67,935(41)
ಆರ್ಥಿಕ ಸೇವೆಗಳು	29,971(29)	33,846(29)	40,421(31)	42,856(30)	48,285(29)
ಸಹಾಯಾನುದಾನಗಳು ಮತ್ತು ವಂತಿಗಳು	6,012(6)	6,076(5)	5,686(4)	6,490(5)	5,425(4)
9. ಬಂಡವಾಳ ವೆಚ್ಚ ↑↑	19,622	20,713	28,150	30,667	34,659
ಯೋಜನೆ	19,345(99)	20,316(98)	27,684(98)	---	---
ಯೋಜನೇತರ	277(1)	397(2)	466(2)	---	---
ಸಾಮಾನ್ಯ ಸೇವೆಗಳು	618(3)	991(5)	1,060(4)	977(3)	827(2)
ಸಾಮಾಜಿಕ ಸೇವೆಗಳು	4,181(21)	5,314(26)	6,897(24)	8,677(28)	9,794(28)
ಆರ್ಥಿಕ ಸೇವೆಗಳು	14,823(76)	14,408(69)	20,193(72)	21,013(69)	24,038(70)

	2014-15	2015-16	2016-17	2017-18	2018-19
10. ಸಾಲ ಮತ್ತು ಮುಂಗಡಗಳ ವಿತರಣೆ ^{††}	576	657	1,934	5,093	4,487
ಯೋಜನೆ	564	558	1,929	---	---
ಯೋಜನೇತರ	12	99	5	---	---
ಸಾಮಾನ್ಯ ಸೇವೆಗಳು	---	---	---	---	---
ಸಾಮಾಜಿಕ ಸೇವೆಗಳು	370	327	1,674	1,178	2,441
ಆರ್ಥಿಕ ಸೇವೆಗಳು	193	239	254	3,910	2,035
ಇತರೆ ಸಾಲಗಳು	13	91	6	5	11
11. ಒಟ್ಟು ಬಂಡವಾಳ ವೆಚ್ಚ (9+10)	20,198	21,370	30,084	35,760	39,146
ವೃದ್ಧಿಯ ದರ	14.49	5.80	40.78	18.87	9.47
12. ಒಟ್ಟು ವೆಚ್ಚ (8+9+10)	1,23,812	1,38,398	1,62,005	1,78,242	2,03,446
ವೃದ್ಧಿಯ ದರ	15.90	11.78	17.06	10.02	14.14
13. ಸಾರ್ವಜನಿಕ ಋಣದ ಮರುಪಾವತಿಗಳು	4,812	4,110	7,420	8,269	11,083
ಆಂತರಿಕ ಋಣ (ಅರ್ಥೋಪಾಯ ಮುಂಗಡಗಳು ಮತ್ತು ಓವರ್‌ಡ್ರಾಫ್ಟ್ ಹೊರತುಪಡಿಸಿ)	4,033(84)	3,161(77)	6,294(85)	7,087(80)	9,741(88)
ಅರ್ಥೋಪಾಯ ಮುಂಗಡಗಳು ಮತ್ತು ಓವರ್‌ಡ್ರಾಫ್ಟ್‌ಗಳಡಿ ನಿವ್ವಳ ವಹಿವಾಟು	---	---	---	---	---
ಕೇಂದ್ರ ಸರ್ಕಾರದಿಂದ ಸಾಲಗಳು ಮತ್ತು ಮುಂಗಡಗಳು	779(16)	949(23)	1,126(15)	1,182(14)	1,342(12)
14. ಸಾದಿಲ್ವಾರು ನಿಧಿಗೆ ವಿನಿಯೋಗ	---	---	---	---	---
15. ಸಂಚಿತ ನಿಧಿಯಿಂದ ಒಟ್ಟು ಬಟವಾಡೆ (12+13+14)	1,28,624	1,42,508	1,69,425	1,86,511	2,14,528
16. ಸಾದಿಲ್ವಾರು ನಿಧಿ ಬಟವಾಡೆಗಳು	---	---	---	---	---
17. ಸಾರ್ವಜನಿಕ ಲೆಕ್ಕ ಬಟವಾಡೆಗಳು	1,29,574	1,55,095	1,67,154	1,94,537	2,34,330
18. ರಾಜ್ಯದ ಒಟ್ಟು ಬಟವಾಡೆಗಳು (15+16+17)	2,58,198	2,97,603	3,36,579	3,81,048	4,48,858
ಭಾಗ ಸಿ-ಕೊರತೆಗಳು/ಹೆಚ್ಚಳಗಳು					
19. ರಾಜಸ್ವ ಕೊರತೆ (-)/ರಾಜಸ್ವ ಹೆಚ್ಚಳ (+) (1-8)	528	1,789	1,293	4,518	679
20. ವಿತ್ತೀಯ ಕೊರತೆ(-)/ವಿತ್ತೀಯ ಹೆಚ್ಚಳ (+) (3-12)	19,576	19,169	28,664	31,101	38,442
21. ಪ್ರಾಥಮಿಕ ಕೊರತೆ (20-22)	9,772	7,826	15,814	16,128	21,828
ಪ್ರಾಥಮಿಕ ಹೆಚ್ಚಳ (22-20)	---	---	---	---	---
ಭಾಗ ಡಿ- ಇತರೆ ದತ್ತಾಂಶಗಳು					
22. ಬಡ್ಡಿ ಪಾವತಿಗಳು (ರಾಜಸ್ವ ವೆಚ್ಚದಲ್ಲಿ ಸೇರಿದೆ)	9,804	11,343	12,850	14,973	16,614#
23. ಸ್ಥಳೀಯ ಸಂಸ್ಥೆಗಳು ಮುಂತಾದವುಗಳಿಗೆ ಆರ್ಥಿಕ ನೆರವು	38,747	40,021	44,499	47,096	50,603
24. ಅರ್ಥೋಪಾಯ ಮುಂಗಡಗಳು/ಓವರ್ ಡ್ರಾಫ್ಟ್ ಪಡೆದ ದಿನಗಳು					
ಅರ್ಥೋಪಾಯ ಮುಂಗಡಗಳು ಪಡೆದ ದಿನಗಳು	---	---	---	---	---
ಓವರ್‌ಡ್ರಾಫ್ಟ್ ಪಡೆದ ದಿನಗಳು	---	---	---	---	---
25. ಅರ್ಥೋಪಾಯ ಮುಂಗಡಗಳು ಮತ್ತು ಓವರ್ ಡ್ರಾಫ್ಟ್ ಮೇಲಿನ ಬಡ್ಡಿ	---	---	---	---	---

	2014-15	2015-16	2016-17	2017-18	2018-19
26. ರಾಜ್ಯದ ಒಟ್ಟು ಆಂತರಿಕ ಉತ್ಪನ್ನ ** (ರಾಜ್ಯಾಂಶ)	9,13,923	10,45,182	11,55,912	13,25,443	14,08,112
27. ವೃದ್ಧಿಯ ದರ	11.91	14.36	10.59	14.67	6.24
28. ಬಾಕಿ ಇರುವ ವಿತ್ತೀಯ ಜವಾಬ್ದಾರಿಗಳು (ಆಯವ್ಯಯದ ಹೊರಗಿನ ಸಾಲಗಳು ಸೇರಿದಂತೆ)	1,64,279	1,83,322	2,21,319	2,46,231	2,85,238
29. ವೃದ್ಧಿಯ ದರ	18.82	11.59	20.73	11.26	15.84
30. ಬಾಕಿ ಇರುವ ಖಾತರಿಗಳು (ಬಡ್ಡಿ ಸೇರಿದಂತೆ) (ವರ್ಷಾಂತ್ಯ)	11,033	13,324	15,392	18,416	24,091
31. ಖಾತರಿ ನೀಡಿದ ಗರಿಷ್ಠ ಮೊತ್ತ (ವರ್ಷಾಂತ್ಯ)	16,869	18,358	21,115	24,025	30,719
32. ಅಪೂರ್ಣ ಕಾಮಗಾರಿಗಳ ಸಂಖ್ಯೆ	362	346	341	236	881
33. ಅಪೂರ್ಣ ಕಾಮಗಾರಿಗಳಲ್ಲಿ ತೊಡಗಿಸಿರುವ ಬಂಡವಾಳ	1,144	1,495	2,027	967	3,128
ಭಾಗ ಇ-ವಿತ್ತೀಯ ಆರೋಗ್ಯ ಸೂಚಕಗಳು					
I ಸಂಪನ್ಮೂಲ ಸಂಗ್ರಹ					
ರಾಜಸ್ವ ಸ್ವೀಕೃತಿಗಳು/ ರಾಜ್ಯಾಂಶ	11.40	11.37	11.52	11.09	11.72
ಸ್ವಂತ ತೆರಿಗೆ ರಾಜಸ್ವ/ರಾಜ್ಯಾಂಶ	7.68	7.23	7.18	6.57	6.88
ಸ್ವಂತ ತೆರಿಗೆಯೇತರ ರಾಜಸ್ವ/ರಾಜ್ಯಾಂಶ	0.51	0.51	0.50	0.49	0.48
ಕೇಂದ್ರ ವರ್ಗಾವಣೆಗಳು/ರಾಜ್ಯಾಂಶ	3.20	3.63	3.85	4.03	4.36
ತೆರಿಗೆಯೇತರ ರಾಜಸ್ವ/ರಾಜಸ್ವ ಸ್ವೀಕೃತಿಗಳು	4.50	4.51	4.35	4.41	4.11
ಸ್ವಂತ ತೆರಿಗೆ ರಾಜ್ಯದ ವೃದ್ಧಿಯ ದರ	12.36	8.06	9.70	5.47	10.68
II ವೆಚ್ಚ ನಿರ್ವಹಣೆ					
ಒಟ್ಟು ವೆಚ್ಚ/ರಾಜ್ಯಾಂಶ	13.55	13.24	14.02	13.45	14.45
ರಾಜಸ್ವ ಸ್ವೀಕೃತಿಗಳು/ಒಟ್ಟು ವೆಚ್ಚ	84.11	85.85	82.23	82.47	81.09
ರಾಜಸ್ವ ವೆಚ್ಚ/ಒಟ್ಟು ವೆಚ್ಚ	83.69	84.56	81.43	79.94	80.76
ಸಾಮಾಜಿಕ ಸೇವೆಗಳ ಮೇಲಿನ ವೆಚ್ಚ/ಒಟ್ಟು ವೆಚ್ಚ	35.47	37.54	38.96	38.43	39.41
ಆರ್ಥಿಕ ಸೇವೆಗಳ ಮೇಲಿನ ವೆಚ್ಚ/ಒಟ್ಟು ವೆಚ್ಚ	36.33	35.04	37.57	38.03	36.55
ಬಂಡವಾಳ ವೆಚ್ಚ/ಒಟ್ಟು ವೆಚ್ಚ	16.31	15.44	18.57	20.07	19.24
ಸಾಮಾಜಿಕ ಮತ್ತು ಆರ್ಥಿಕ ಸೇವೆಗಳ ಮೇಲಿನ ಬಂಡವಾಳ ವೆಚ್ಚ/ಒಟ್ಟು ವೆಚ್ಚ	15.80	14.66	17.91	19.51	18.83
III ವಿತ್ತೀಯ ಅಸಮತೆಗಳ ನಿರ್ವಹಣೆ					
ರಾಜಸ್ವ ಕೊರತೆ(ಹೆಚ್ಚಳ)/ರಾಜ್ಯಾಂಶ	0.06	0.17	0.11	0.34	0.05
ವಿತ್ತೀಯ ಕೊರತೆ/ರಾಜ್ಯಾಂಶ	2.14	1.83	2.48	2.35	2.73
ಪ್ರಾಥಮಿಕ ಕೊರತೆ(ಹೆಚ್ಚಳ)/ರಾಜ್ಯಾಂಶ	1.07	0.75	1.37	1.22	1.55
ರಾಜಸ್ವ ಕೊರತೆ/ವಿತ್ತೀಯ ಕೊರತೆ	---	---	---	---	---
ಪ್ರಾಥಮಿಕ ರಾಜಸ್ವ ಶಿಲ್ಕು (ಕೋಟಿ ರೂ ಗಳಲ್ಲಿ)	10,332	13,132	14,143	19,491	17,293
ಪ್ರಾಥಮಿಕ ರಾಜಸ್ವ ಶಿಲ್ಕು/ರಾಜ್ಯಾಂಶ	1.13	1.26	1.22	1.47	1.23
IV ವಿತ್ತೀಯ ಜವಾಬ್ದಾರಿಗಳ ನಿರ್ವಹಣೆ					
ವಿತ್ತೀಯ ಜವಾಬ್ದಾರಿಗಳು (ಆಯವ್ಯಯದ ಹೊರಗಿನ ಸಾಲಗಳು ಸೇರಿದಂತೆ)/ರಾಜ್ಯದ ಒಟ್ಟು ಆಂತರಿಕ ಉತ್ಪನ್ನ	17.98	17.54	19.15	18.78	20.26
ವಿತ್ತೀಯ ಜವಾಬ್ದಾರಿಗಳು/ರಾಜಸ್ವ ಸ್ವೀಕೃತಿಗಳು	157.75	154.29	166.14	167.50	172.89
ವಿತ್ತೀಯ ಜವಾಬ್ದಾರಿಗಳು/ಸ್ವಂತ ಸಂಪನ್ಮೂಲಗಳು	219.42	226.59	249.37	263.05	275.32

	2014-15	2015-16	2016-17	2017-18	2018-19
V ಇತರೆ ವಿತ್ತೀಯ ಆರೋಗ್ಯ ಸೂಚಕಗಳು					
ಹೂಡಿಕೆಗಳ ಮೇಲಿನ ಪ್ರತಿಫಲ (₹ ಕೋಟಿಗಳಲ್ಲಿ)	74.84	69.40	82.50	78.83	38.30
ಹಣಕಾಸು ಅಸ್ತಿಗಳು/ಜವಾಬ್ದಾರಿಗಳು	1.09	1.09	1.08	1.10	1.00
ಪ್ರಸಕ್ತ ರಾಜಸ್ವದಲ್ಲಿನ ಉಳಿಕೆ (₹ ಕೋಟಿಗಳಲ್ಲಿ)	23,374	34,487	40,597	---	---
ರಾಜಸ್ವ ಪ್ಲವನತೆ* ಸಂಬಂಧಿಸಿದಂತೆ					
ರಾಜ್ಯದ ಸ್ವಂತ ತೆರಿಗೆ	1.37	0.98	1.14	0.71	1.96
ರಾಜ್ಯದ ಸ್ವಂತ ತೆರಿಗೆ	1.35	1.84	1.24	2.06	1.10
ರಾಜ್ಯದ ಸ್ವಂತ ತೆರಿಗೆಯ ಪ್ಲವನತೆ	1.03	0.53	0.93	0.34	1.78
ಬಟ್ಟು ವೆಚ್ಚದ ಪ್ಲವನತೆಗೆ ಸಂಬಂಧಿಸಿದಂತೆ					
ರಾಜ್ಯದ ಸ್ವಂತ ತೆರಿಗೆ	1.34	0.82	1.61	0.68	2.27
ರಾಜ್ಯದ ಸ್ವಂತ ತೆರಿಗೆಯ ಪ್ಲವನತೆ	0.97	0.84	1.41	0.97	1.16
ರಾಜ್ಯದ ವೆಚ್ಚದ ಪ್ಲವನತೆಗೆ ಸಂಬಂಧಿಸಿದಂತೆ					
ರಾಜ್ಯದ ಸ್ವಂತ ತೆರಿಗೆ	1.36	0.90	1.20	0.55	2.45
ರಾಜ್ಯದ ಸ್ವಂತ ತೆರಿಗೆಯ ಪ್ಲವನತೆ	1.00	0.92	1.05	0.77	1.25
ಬಂಡವಾಳ ವೆಚ್ಚದ ಪ್ಲವನತೆಗೆ ಸಂಬಂಧಿಸಿದಂತೆ					
ರಾಜ್ಯದ ಸ್ವಂತ ತೆರಿಗೆ	1.22	0.40	3.85	1.29	1.52
ರಾಜ್ಯದ ಸ್ವಂತ ತೆರಿಗೆಯ ಪ್ಲವನತೆ	0.89	0.41	3.36	1.82	0.77
ವಿತ್ತೀಯ ಜವಾಬ್ದಾರಿಗಳ ಪ್ಲವನತೆಗೆ ಸಂಬಂಧಿಸಿದಂತೆ					
ರಾಜ್ಯದ ಸ್ವಂತ ತೆರಿಗೆ	1.60	1.06	1.75	0.71	2.50
ರಾಜ್ಯದ ಸ್ವಂತ ತೆರಿಗೆಯ ಪ್ಲವನತೆ	1.15	0.82	1.71	1.10	1.30
ಸ್ವಂತ ಸಂಪನ್ಮೂಲಗಳು	1.52	1.44	2.14	2.06	1.48

ಆಕರ: ಹಣಕಾಸು ಲೆಕ್ಕಗಳು

ಆವರಣದಲ್ಲಿರುವ ಅಂಕಗಳು ಶತಾಂಶವನ್ನು (ಪೂರ್ಣಾಂಕಗೊಳಿಸಿದ) ಪ್ರತಿ ಉಪಶೀರ್ಷಿಕೆಗೆ ಸಂಬಂಧಿಸಿದಂತೆ ಸೂಚಿಸಿದೆ.

ವಿವಿಧ ಸೇವಾ ಶೀರ್ಷಿಕೆಗಳಡಿ ಆಯವ್ಯಯದ ಹೊರಗಿನ ಸಾಲ ಮುಂತಾದವುಗಳಿಗೆ ಸಂಬಂಧಿಸಿದಂತೆ ಬಡ್ಡಿ ಪಾವತಿಯನ್ನು ಒಳಗೊಂಡಿದೆ. ₹1,191.00 ಕೋಟಿಗಳನ್ನು ವಿಶೇಷ ಸಾಧನಗಳ ಮೂಲಕ ಸಾಲವನ್ನಾಗಿ ಪಡೆಯಲಾಗಿದೆ. ಸಾಮಾನ್ಯ ಸೇವೆಗಳು (₹1.00 ಕೋಟಿ), ಸಾಮಾಜಿಕ ಸೇವೆಗಳು (₹86.00 ಕೋಟಿ) ಮತ್ತು ಆರ್ಥಿಕ ಸೇವೆಗಳು (₹1,104 ಕೋಟಿ).

* ಪ್ಲವನತೆಯ ಅನುಪಾತವು ಮೂಲ ಅಸ್ತಿರತೆಯ ಬದಲಾವಣೆಗೆ ಸಂಬಂಧಿಸಿದಂತೆ ವಿತ್ತೀಯ ವ್ಯತ್ಯಯದ ಸ್ಥಿತಿಸ್ಥಾಪಕತ್ವವನ್ನು ಅಥವಾ ಪ್ರತಿಕ್ರಿಯೆ ನೀಡುವ ಮಟ್ಟವನ್ನು ಸೂಚಿಸುತ್ತದೆ. ಉದಾಹರಣೆಗೆ ರಾಜ್ಯದ ಪ್ಲವನತೆಯು 0.4ರಲ್ಲಿದೆ ಎಂದರೆ ರಾಜ್ಯದ ಬಟ್ಟು ಆಂತರಿಕ ಉತ್ಪನ್ನವು ಶೇಕಡ 0.4ರಷ್ಟು ಹೆಚ್ಚಾದಲ್ಲಿ ರಾಜ್ಯದ ಸ್ವೀಕೃತಿಗಳು ಶೇಕಡ 0.4 ಅಂಕಗಳಷ್ಟು ಹೆಚ್ಚುತ್ತವೆ ಎಂಬುದನ್ನು ಸೂಚಿಸುತ್ತದೆ.

** ಹಿಂದಿನ ವರದಿಗಳಲ್ಲಿ ತೋರಿಸಿರುವ ರಾಜ್ಯದ ಅಂಕಗಳು, 2014-15 (₹6,85,207 ಕೋಟಿ), 2015-16 (₹7,35,975 ಕೋಟಿ), 2016-17 (₹11,17,334 ಕೋಟಿ), 2017-18 (₹13,10,879 ಕೋಟಿ)

† ನಗದು ಅಲ್ಲದ ಸ್ವೀಕೃತಿಗಳು ಮತ್ತು ವೆಚ್ಚಗಳು ಈ ಕೆಳಕಂಡಂತಿದ್ದು ಇದನ್ನು ಕಂಡಿಕೆ 1.3.1.1ಲ್ಲಿ ಚರ್ಚಿಸಲಾಗಿದೆ.

ಪುಸ್ತಕ ಹೊಂದಾಣಿಕೆಗಳು	(ಕೋಟಿ ರೂಪಾಯಿಗಳಲ್ಲಿ)
ತೆರಿಗೆ ಸ್ವೀಕೃತಿಗಳು	1,955.25
ತೆರಿಗೆಯೇತರ ಸ್ವೀಕೃತಿಗಳು	119.53
ಇತರೆ ಬಂಡವಾಳ ಸ್ವೀಕೃತಿಗಳು	-
ಸಾಲ ಸ್ವೀಕೃತಿಗಳು	14.74
ರಾಜ್ಯದ ವೆಚ್ಚ	2,073.77
ಬಂಡವಾಳ ವೆಚ್ಚ	4.35
ಸಾಲದ ವೆಚ್ಚ	11.40

ಅನುಬಂಧ 1.5

ಆಯವ್ಯಯ ಭರವಸೆಗಳು ಮತ್ತು ಅವುಗಳ ಮೇಲಿನ ಲೆಕ್ಕ ಪರಿಶೋಧನಾ ವಿಶ್ಲೇಷಣೆ

(ಉಲ್ಲೇಖ: ಕಂಡಿಕೆ 1.2.3; ಪುಟ 11)

ಆಯವ್ಯಯ ಭರವಸೆ	ಕ್ರಮ ತೆಗೆದುಕೊಂಡ ವರದಿಯಂತೆ ಕೈಗೊಂಡ ಕ್ರಮ	ಲೆಕ್ಕಪರಿಶೋಧನಾ ವಿಶ್ಲೇಷಣೆ
<p>ಒಂದೇ ಸೂರಿನಡಿ ವಿದ್ಯಾಭ್ಯಾಸ ಕಲ್ಪಿಸಿ ಶಿಕ್ಷಣದ ಗುಣಮಟ್ಟ ಉತ್ತಮಪಡಿಸಲು ಪ್ರಸಕ್ತ ವರ್ಷದಲ್ಲಿ ಗ್ರಾಮ ಪಂಚಾಯತಿ ಕೇಂದ್ರ ಸ್ಥಾನದಲ್ಲಿ 12ನೇ ತರಗತಿಯವರೆಗೆ 176 ಸಂಯೋಜಿತ ಶಾಲೆಗಳನ್ನು ಪ್ರಾರಂಭಿಸಲಾಗಿದೆ. 2018-19ನೇ ಸಾಲಿನಲ್ಲಿ ಇದನ್ನು ಮುಂದುವರೆಸುತ್ತಾ 100 ಸಂಯೋಜಿತ "ಕರ್ನಾಟಕ ಪಬ್ಲಿಕ್ ಶಾಲೆ" ಗಳನ್ನು ಪ್ರತಿ ಶಾಲೆಗೆ ₹5 ಲಕ್ಷ ಗಳಂತೆ ₹5 ಕೋಟಿಗಳ ವೆಚ್ಚದಲ್ಲಿ ಪ್ರಾರಂಭಿಸಲಾಗುವುದು. ಇದಲ್ಲದೇ, ಈ ಶಾಲೆಗಳಲ್ಲಿ ವಿದ್ಯಾರ್ಥಿಗಳಲ್ಲಿ ವಿಶ್ವ ಭ್ರಾತೃತ್ವ ಸೇವಾ ಮನೋಭಾವ, ಶಾಂತಿ, ಶಿಸ್ತು, ಸಂಯಮ ಜೊತೆಗೆ ಮಾನವೀಯ ಮೌಲ್ಯಗಳನ್ನು ಬೆಳೆಸಲು ಭಾರತ ಸ್ಕೌಟ್ಸ್ ಮತ್ತು ಗೈಡ್ಸ್ ಘಟಕಗಳನ್ನು ಪ್ರಾರಂಭಿಸಲಾಗುವುದು.</p>	<p>ಇದು ಮುಂದುವರೆದ ಯೋಜನೆಯಾಗಿದ್ದು, ಸರ್ಕಾರಿ ಆದೇಶ ಶಂಖ್ಯೆ: ಇಡಿ/230/ಯೋಸಕ/2018, ದಿನಾಂಕ 03-08-2018ನ್ನು ಹೊರಡಿಸಲಾಗಿದೆ.</p>	<p>2018-19ರಲ್ಲಿ 100 ಸಂಯೋಜಿತ 'ಕರ್ನಾಟಕ ಪಬ್ಲಿಕ್ ಶಾಲೆ'ಗಳನ್ನು ಪ್ರಾರಂಭಿಸಲಾಗಿರಲಿಲ್ಲ. ಅವುಗಳನ್ನು 2019-20ರಲ್ಲಿ ಪ್ರಾರಂಭಿಸಲು ಪ್ರಸ್ತಾಪಿಸಲಾಗಿದೆ. ಈ 100 ಶಾಲೆಗಳಲ್ಲಿ ಭಾರತ ಸ್ಕೌಟ್ಸ್ ಮತ್ತು ಗೈಡ್ಸ್ ಗಳ ಘಟಕಗಳನ್ನು ತೆರೆಯಲು ಬಿಡುಗಡೆಗೊಳಿಸಲಾಗಿದ್ದ ₹2.6 ಕೋಟಿ ಮೊತ್ತವು ಭಾರತ ಸ್ಕೌಟ್ಸ್ ಮತ್ತು ಗೈಡ್ಸ್ ಬ್ಯಾಂಕ್ ಖಾತೆಯಲ್ಲಿ ಉಳಿದಿತ್ತು.</p>
<p>ಸರ್ಕಾರಿ ಪ್ರಾಥಮಿಕ ಮತ್ತು ಪ್ರೌಢಶಾಲೆಗಳಲ್ಲಿ ಮಕ್ಕಳ ಸುರಕ್ಷತೆಯು ಸರ್ಕಾರದ ಪ್ರಥಮ ಆದ್ಯತೆಯಾಗಿದೆ. ಇದಕ್ಕಾಗಿ ಸರ್ಕಾರಿ ಪ್ರಾಥಮಿಕ ಮತ್ತು ಪ್ರೌಢಶಾಲೆಗಳಲ್ಲಿ ಹಂತಹಂತವಾಗಿ ಸಿಸಿಟಿವಿ ಕ್ಯಾಮರಾಗಳನ್ನು ಅಳವಡಿಸಲಾಗುವುದು.</p>	<p>ಸರ್ಕಾರದ ಆದೇಶ ಶಂಖ್ಯೆ: ಇಡಿ/113/ಯೋಯಕ/2018, ದಿನಾಂಕ 03-08-2018ನ್ನು ಹೊರಡಿಸಲಾಗಿದೆ.</p>	<p>ಸರ್ಕಾರಿ ಪ್ರಾಥಮಿಕ ಮತ್ತು ಪ್ರೌಢಶಾಲೆಗಳಲ್ಲಿ ಸಿಸಿಟಿವಿಗಳ ಅಳವಡಿಕೆಗೆ ಬದಲಾಗಿ ಟ್ಯಾಬ್‌ಗಳ ಖರೀದಿಗೆ ನಿರ್ಧಾರ ಕೈಗೊಳ್ಳಲಾಗಿತ್ತು. ₹2.55 ಕೋಟಿಯನ್ನು ಸೆಳೆಯಲಾಗಿದ್ದು, ರಾಜ್ಯ ಯೋಜನಾ ನಿರ್ದೇಶಕರು, ರಾಷ್ಟ್ರೀಯ ಮಾಧ್ಯಮಿಕ ಶಿಕ್ಷಣ ಯೋಜನೆಯವರ ಬ್ಯಾಂಕ್ ಖಾತೆಯಲ್ಲಿಡಲಾಗಿತ್ತು (ಆಗಸ್ಟ್ 2019).</p>
<p>ರಾಜ್ಯ ಕೇಂದ್ರ ಗ್ರಂಥಾಲಯಗಳ ಶತಮಾನೋತ್ಸವ ಸ್ಮರಣಾರ್ಥವಾಗಿ ಜಿಲ್ಲಾ, ನಗರ ಮತ್ತು ತಾಲ್ಲೂಕು ಸಾರ್ವಜನಿಕ ಗ್ರಂಥಾಲಯಗಳನ್ನು ಡಿಜಿಟಲ್ ಗ್ರಂಥಾಲಯಗಳನ್ನಾಗಿ ಮೇಲ್ದರ್ಜೆಗೇರಿಸಲಾಗುವುದು. ಪ್ರಪ್ರಥಮ ಬಾರಿಗೆ ಅಂತರ್ಜಾಲದ ಕ್ಲೌಡ್ ಮೂಲಕ ರಾಜ್ಯದಲ್ಲಿರುವ ಸರ್ಕಾರಿ ಪ್ರೌಢ ಶಾಲೆಗಳಿಗೆ ಮತ್ತು ಸರ್ಕಾರಿ ಪದವಿ ಪೂರ್ವ ಕಾಲೇಜುಗಳಿಗೆ ಸಂಪರ್ಕ ನೀಡಿ ಅಂದಾಜು 10 ಲಕ್ಷ ವಿದ್ಯಾರ್ಥಿಗಳಿಗೆ ಡಿಜಿಟಲ್</p>	<p>ಸರ್ಕಾರಿ ಆದೇಶ ಶಂಖ್ಯೆ: ಇಡಿ/ 105 ಯೋಯೋಕ/2018, ದಿನಾಂಕ 28-08-2018ರಲ್ಲಿ ಟೆಂಡರ್‌ಗೆ ಅನುಮತಿ ನೀಡಿ ಆದೇಶಿಸಿದೆ. ಪ್ರಕ್ರಿಯೆ ಜಾರಿಯಲ್ಲಿದೆ.</p>	<p>ರಾಜ್ಯದಲ್ಲಿನ ಎಲ್ಲ ಗ್ರಂಥಾಲಯಗಳನ್ನು ಡಿಜಿಟಲ್ ಗ್ರಂಥಾಲಯಗಳಾಗಿ ಮೇಲ್ದರ್ಜೆಗೇರಿಸಲು ಸಾರ್ವಜನಿಕ ಗ್ರಂಥಾಲಯಗಳ ಇಲಾಖೆ ಮತ್ತು ಕೆ-ನಾಮಿಕ್ಸ್ ಟೆಕ್ನೋ ಸಲ್ಯೂಷನ್ಸ್ ಪ್ರೈವೇಟ್ ಲಿಮಿಟೆಡ್‌ನ ನಡುವೆ ಒಪ್ಪಂದ ಮಾಡಿಕೊಳ್ಳಲಾಗಿದೆ (ಆಗಸ್ಟ್ 2019).</p>

ಆಯವ್ಯಯ ಭರವಸೆ	ಕ್ರಮ ತೆಗೆದುಕೊಂಡ ವರದಿಯಂತೆ ಕೈಗೊಂಡ ಕ್ರಮ	ಲೆಕ್ಕಪರಿಶೋಧನಾ ವಿಶ್ಲೇಷಣೆ
<p>ಗ್ರಂಥಾಲಯ ಸೌಲಭ್ಯ ಒದಗಿಸಲಾಗುವುದು. ಈ ಉದ್ದೇಶಕ್ಕೆ ₹5 ಕೋಟಿಗಳನ್ನು ಒದಗಿಸಿದೆ.</p>		
<p>ರಾಜ್ಯದ 48 ಸಾವಿರ ಸರ್ಕಾರಿ ಶಾಲೆಗಳಲ್ಲಿ ಶಿಕ್ಷಕರ ಮತ್ತು ಮಕ್ಕಳ ಹಾಜರಾತಿಯ ನಿಗಾವಹಿಸಲು ಬಯೋಮೆಟ್ರಿಕ್ ಸಾಧನಗಳನ್ನು ಅಳವಡಿಸಲಾಗುವುದು. ಈ ಯೋಜನೆಯನ್ನು ಮುಂದಿನ 3 ವರ್ಷಗಳಲ್ಲಿ ಚಾರಿಗೊಳಿಸಲಾಗುವುದು. ಈ ಉದ್ದೇಶಕ್ಕಾಗಿ ಪ್ರಸಕ್ತ ಸಾಲಿನಲ್ಲಿ ₹5 ಕೋಟಿ ಒದಗಿಸಲಾಗುವುದು.</p>	<p>ಸರ್ಕಾರಿ ಆದೇಶ ಸಂಖ್ಯೆ ಇಡಿ 110 ಯೋಯೋಕ, 2018 ದಿನಾಂಕ 14-08-2018ನ್ನು ಹೊರಡಿಸಲಾಗಿದೆ.</p>	<p>ಸರ್ಕಾರಿ ಶಾಲೆಗಳಲ್ಲಿ ಬಯೋಮೆಟ್ರಿಕ್ ಸಾಧನಗಳ ಅಳವಡಿಕೆಯ ಬದಲಾಗಿ ಟ್ಯಾಬ್‌ಗಳನ್ನು ಖರೀದಿಸಲು ನಿರ್ಧರಿಸಲಾಗಿತ್ತು. ಅದರ ನಿಮಿತ್ತ ಸೆಳೆಯಲಾದ ₹2.50 ಕೋಟಿ ಹಣವನ್ನು ರಾಜ್ಯ ಯೋಜನಾ ನಿರ್ದೇಶಕರು, ರಾಷ್ಟ್ರೀಯ ಮಾಧ್ಯಮಿಕ ಶಿಕ್ಷಾ ಯೋಜನೆ, ಅವರ ಬ್ಯಾಂಕ್ ಖಾತೆಯಲ್ಲಿ ಇಡಲಾಗಿತ್ತು (ಆಗಸ್ಟ್ 2019).</p>
<p>ಪ್ರಸ್ತುತ ಮಹಿಳಾ ಮತ್ತು ಮಕ್ಕಳ ಕಲ್ಯಾಣ ಇಲಾಖೆಯ ಅಧೀನದಲ್ಲಿರುವ ಅಂಗನವಾಡಿ ಕೇಂದ್ರಗಳನ್ನು ಆಯ್ದು 4100 ಸರ್ಕಾರಿ ಪ್ರಾಥಮಿಕ ಶಾಲೆಗಳ ಆವರಣಕ್ಕೆ ಸ್ಥಳಾಂತರಿಸಿ 'ಬಾಲಸ್ನೇಹಿ ಕೇಂದ್ರಗಳನ್ನಾಗಿ' ಬಲವರ್ಧಿಸಲಾಗುವುದು. ಹಂತಹಂತವಾಗಿ ಕಾರ್ಯಸಾಧ್ಯತೆಯನುಸಾರ ಬೇರೆ ಸರ್ಕಾರಿ ಶಾಲೆಗಳಲ್ಲಿ ಸಹ ಎಲ್‌ಕೆಜಿ/ಯುಕೆಜಿ ತರಗತಿಗಳನ್ನು ಪ್ರಾರಂಭಿಸಲಾಗುವುದು. ಇದರಿಂದ ಸರ್ಕಾರಿ ಶಾಲೆಗಳಲ್ಲಿನ ದಾಖಲಾತಿ ಪ್ರಮಾಣವು ಹೆಚ್ಚಾಗುವುದರೊಂದಿಗೆ ಮಕ್ಕಳ ಕಲಿಕೆಯ ಗುಣಮಟ್ಟವನ್ನು ವೃದ್ಧಿಸಬಹುದಾಗಿದೆ.</p>	<p>ಸರ್ಕಾರಿ ಆದೇಶ ಸಂಖ್ಯೆ: 111 ಯೋಯೋಕ 2018, ದಿನಾಂಕ 14-08-2018ನ್ನು ಹೊರಡಿಸಲಾಗಿದೆ.</p>	<p>4,100 ಅಂಗನವಾಡಿಗಳಲ್ಲಿ 3,701 ಅಂಗನವಾಡಿ ಕೇಂದ್ರಗಳನ್ನು ಬಾಲಸ್ನೇಹಿ ಕೇಂದ್ರಗಳಾಗಿ ಬಲಪಡಿಸಲು ಗುರುತಿಸಲಾಗಿದೆ.</p>
<p>ಬೀದರ್ ವೈದ್ಯಕೀಯ ವಿಜ್ಞಾನಗಳ ಸಂಸ್ಥೆ, ಬೀದರ್ ಹಾಗೂ ಗದಗ ವೈದ್ಯಕೀಯ ವಿಜ್ಞಾನಗಳ ಸಂಸ್ಥೆ, ಗದಗ ಇಲ್ಲಿ ತಲಾ ₹15 ಕೋಟಿಗಳ ಅಂದಾಜು ವೆಚ್ಚದಲ್ಲಿ ಕ್ಯಾಥಲಾಬ್ ಸೌಲಭ್ಯದೊಂದಿಗೆ ಹೃದ್ರೋಗ ಚಿಕಿತ್ಸಾ ಘಟಕಗಳನ್ನು ಸ್ಥಾಪಿಸಲಾಗುವುದು.</p>	<p>ಬೀದರ್ ವೈದ್ಯಕೀಯ ವಿಜ್ಞಾನಗಳ ಸಂಸ್ಥೆಗೆ ಸಂಬಂಧಿಸಿದಂತೆ ಸರ್ಕಾರದ ಆದೇಶ ಸಂಖ್ಯೆ: ಆಕುಕ 242 ಎಮ್‌ಎಸ್‌ಎಫ್ 2018, ದಿನಾಂಕ 11-10-2018ನ್ನು ಹೊರಡಿಸಲಾಗಿದೆ.</p>	<p>ಬೀದರ್ ವೈದ್ಯಕೀಯ ವಿಜ್ಞಾನ ಸಂಸ್ಥೆ ಮತ್ತು ಗದಗ ವೈದ್ಯಕೀಯ ವಿಜ್ಞಾನ ಸಂಸ್ಥೆ ಎರಡರಲ್ಲೂ ಕ್ಯಾಥಲಾಬ್ ಸೌಲಭ್ಯದ ಸ್ಥಾಪನೆಯಲ್ಲಿ ಭೌತಿಕ ಮತ್ತು ಆರ್ಥಿಕ ಪ್ರಗತಿಯಿರಲಿಲ್ಲ.</p>
<p>ಹಾಸನ, ಮೈಸೂರು ಮತ್ತು ಕಾರವಾರ ವೈದ್ಯಕೀಯ ಕಾಲೇಜುಗಳಲ್ಲಿ ತಲಾ ₹15 ಕೋಟಿಗಳ ಅಂದಾಜು ವೆಚ್ಚದಲ್ಲಿ ಕ್ಯಾನ್ಸರ್ ಚಿಕಿತ್ಸಾ ಘಟಕಗಳನ್ನು ಸ್ಥಾಪಿಸಲಾಗುವುದು</p>	<p>ಹಾಸನ ಮತ್ತು ಕಾರವಾರ ವೈದ್ಯಕೀಯ ಕಾಲೇಜುಗಳಿಗೆ ಸರ್ಕಾರದ ಆದೇಶ ಸಂಖ್ಯೆ: ಆಕುಕ 248 ಕೆವಿಎಮ್ 2018, ದಿನಾಂಕ 17-09-2018 ಹಾಗೂ ಆಕುಕ 310 ಕೆವಿಎಮ್ 2018, ದಿನಾಂಕ 17-09-2018ಗಳನ್ನು ಹೊರಡಿಸಲಾಗಿದೆ.</p>	<p>ಕ್ಯಾನ್ಸರ್ ಚಿಕಿತ್ಸಾ ಘಟಕದ ಸ್ಥಾಪನೆಗಾಗಿ ಮೈಸೂರು ವೈದ್ಯಕೀಯ ಕಾಲೇಜಿಗೆ ಅನುದಾನವನ್ನು ಬಿಡುಗಡೆಗೊಳಿಸಿಲ್ಲ ಹಾಗೂ ಕಾರವಾರ ಮೆಡಿಕಲ್ ಕಾಲೇಜಿನಲ್ಲಿ ಘಟಕದ ಸ್ಥಾಪನೆಗೆ ಆಡಳಿತಾತ್ಮಕ ಅನುಮೋದನೆಯನ್ನು ಇನ್ನೂ ನೀಡಬೇಕಿದೆ.</p>

ಆಯವ್ಯಯ ಭರವಸೆ	ಕ್ರಮ ತೆಗೆದುಕೊಂಡ ವರದಿಯಂತೆ ಕೈಗೊಂಡ ಕ್ರಮ	ಲೆಕ್ಕಪರಿಶೋಧನಾ ವಿಶ್ಲೇಷಣೆ
ವೈದ್ಯಕೀಯ ಶಿಕ್ಷಣ ಇಲಾಖೆಯ ಅಧೀನದಲ್ಲಿ ಬರುವ ಶುಶ್ರೂಷಾ ಶಾಲೆಗಳು ಹಾಗೂ ಕಾಲೇಜುಗಳಲ್ಲಿನ ಸೌಲಭ್ಯಗಳನ್ನು ₹30 ಕೋಟಿಗಳ ವೆಚ್ಚದಲ್ಲಿ ಮೇಲ್ದರ್ಜೆಗೇರಿಸಲಾಗುವುದು.	ಸರ್ಕಾರದ ಆದೇಶ ಸಂಖ್ಯೆ ಆಕುಕ 267 ಎಮ್‌ಎಮ್‌ಸಿ 2018, ದಿನಾಂಕ 17-09-2018ನ್ನು ಹೊರಡಿಸಲಾಗಿದೆ.	₹8.5 ಕೋಟಿಗೆ ಆಡಳಿತಾತ್ಮಕ ಅನುಮೋದನೆ ನೀಡಲಾಗಿದೆ ಮತ್ತು ಟೆಂಡರ್ ಪ್ರಕ್ರಿಯೆಯನ್ನು ಪೂರ್ಣಗೊಳಿಸಲಾಗಿದೆ. ಅದಕ್ಕಾಗಿ ಅನುದಾನವನ್ನು ಸರ್ಕಾರವು ಬಿಡುಗಡೆಗೊಳಿಸಿರಲಿಲ್ಲ.
ಶಾಲೆ/ಕಾಲೇಜಿಗೆ ದೂರ ಪ್ರಯಾಣಿಸುವ ಅನಿವಾರ್ಯತೆ ಇರುವ ವಿದ್ಯಾರ್ಥಿಗಳಿಗೆ ಶಿಕ್ಷಣ ಪಡೆಯಲು ಸಾರಿಗೆ ವೆಚ್ಚ ತೊಡಕಾಗಬಾರದು ಎಂಬ ಕಾಳಜಿ ನಮ್ಮ ಸರ್ಕಾರದ್ದು. ಇದಕ್ಕಾಗಿ ಈಗ ನೀಡುತ್ತಿರುವ ರಿಯಾಯಿತಿ ದರದ ಬಸ್‌ಪಾಸ್‌ಗೆ ಬದಲಾಗಿ 2018-19ನೇ ಸಾಲಿನಿಂದ ರಾಜ್ಯದ ಎಲ್ಲಾ ವಿದ್ಯಾರ್ಥಿಗಳಿಗೆ ಉಚಿತ ಬಸ್‌ಪಾಸ್‌ನ್ನು ನೀಡಲಾಗುವುದು. ಇದರಿಂದ 19.60 ಲಕ್ಷ ವಿದ್ಯಾರ್ಥಿಗಳು ಪ್ರಯೋಜನವನ್ನು ಪಡೆಯಲಿದ್ದಾರೆ.	ಈ ಯೋಜನೆಯಲ್ಲಿ ಮಾರ್ಪಾಡು ಮಾಡುವ ಬಗ್ಗೆ ಪ್ರಸ್ತಾವನೆ ಪರಿಶೀಲನೆಯಲ್ಲಿದೆ.	2018-19ರಲ್ಲಿ ಕೇವಲ ಪರಿಶಿಷ್ಟ ಜಾತಿ/ಪರಿಶಿಷ್ಟ ಪಂಗಡಕ್ಕೆ ಸೇರಿದ ವಿದ್ಯಾರ್ಥಿಗಳಿಗೆ ಉಚಿತ ಬಸ್‌ ಪಾಸ್‌ಗಳನ್ನು ನೀಡಲಾಗಿತ್ತು.
ಕೌಶಲ್ಯಾಭಿವೃದ್ಧಿ ಯೋಜನೆಯಡಿ ಸಮಾಜದ ಯುವಜನತೆಯ ಕೌಶಲ್ಯ ಮತ್ತು ಸಾಮರ್ಥ್ಯವನ್ನು ವೃದ್ಧಿಸಲು ರಾಜ್ಯ ಸಾರಿಗೆ ಸಂಸ್ಥೆಗಳ ವತಿಯಿಂದ 13,000 ಯುವಜನರಿಗೆ ಚಾಲನೆ ಮತ್ತು ಮೆಕ್ಯಾನಿಕ್ ತರಬೇತಿ ನೀಡಲಾಗುವುದು.	ಪ್ರಸ್ತಾವನೆಯು ಪರಿಶೀಲನೆಯಲ್ಲಿದೆ	404 ಮಹಿಳೆಯರೂ ಸೇರಿದಂತೆ ಒಟ್ಟು 5,257 ವ್ಯಕ್ತಿಗಳನ್ನು ತರಬೇತಿಗೊಳಿಸಲಾಗಿದೆ.
ಮಹಿಳೆಯ ಸುರಕ್ಷತೆಗಾಗಿ ನಿರ್ಭಯಾ ಯೋಜನೆಯಡಿ ಬೆಂಗಳೂರು ಮಹಾನಗರ ಸಾರಿಗೆ ಸಂಸ್ಥೆಯ 1,000 ಬಸ್‌ಗಳಲ್ಲಿ ಸಿಸಿಟಿವಿ ಕ್ಯಾಮರಾ ಅಳವಡಿಸಲಾಗುವುದು	ಇದು ಮುಂದುವರಿದ ಯೋಜನೆಯಾಗಿದ್ದು, ಸರ್ಕಾರದ ಆದೇಶ ಸಂಖ್ಯೆ: ಸಾರಿಇ 61 ಸಾಸಂಬಿ 2018, ದಿನಾಂಕ 31-08-2018ನ್ನು ಹೊರಡಿಸಲಾಗಿದೆ.	ಟೆಂಡರ್ ಪ್ರಕ್ರಿಯೆಯು ಪ್ರಗತಿಯಲ್ಲಿದೆ (ಸೆಪ್ಟೆಂಬರ್ 2019).

ಅನುಬಂಧ 1.6
ಸಂಗ್ರಹಣಾ ವೆಚ್ಚಗಳು
(ಉಲ್ಲೇಖ: ಕಂಡಿಕೆ 1.4.1.1; ಪುಟ 17)

ಸ್ವೀಕೃತಿ	ವರ್ಷ	ಬಟ್ಟು ಸಂಗ್ರಹಣೆ	ಸಂಗ್ರಹಣೆಯ ಮೇಲಿನ ವೆಚ್ಚ@	ಬಟ್ಟು ಸಂಗ್ರಹಣೆಗೆ ಹೋಲಿಸಿದಲ್ಲಿ ಶೇಕಡಾವಾರು ಸಂಗ್ರಹಣಾ ವೆಚ್ಚ	ಹಿಂದಿನ ವರ್ಷದಲ್ಲಿ ಅಖಿಲ ಭಾರತ ಸರಾಸರಿ ಶೇಕಡಾವಾರು
		(ಕೋಟಿ ರೂಪಾಯಿಗಳಲ್ಲಿ)			
ಮೋಟಾರು ವಾಹನಗಳು	2014-15	4,544	82.52	1.82	6.25
	2015-16	5,004	83.37	1.67	6.08
	2016-17	5,598	81.41	1.45	4.99
	2017-18	6,212	94.07	1.51	2.61
	2018-19	6,572	108.12	1.65	2.61
ಮಾರಾಟಗಳು, ವ್ಯಾಪಾರ ಇತ್ಯಾದಿಗಳ ಮೇಲಿನ ತೆರಿಗೆ	2014-15	39,695	1,464.43	3.69	0.88
	2015-16	41,892	250.47	0.60	0.91
	2016-17	48,034	259.35	0.54	0.66
	2017-18	27,622	183.84	0.67	0.69
	2018-19	16,011	-	-	0.69
ಮುದ್ರಾಂಕ ಸುಂಕ ಮತ್ತು ನೋಂದಣಿ ಶುಲ್ಕ	2014-15	7,063	68.28	0.96	3.37
	2015-16	8,241	126.03	1.53	3.59
	2016-17	7,884	92.73	1.18	2.87
	2017-18	9,104	56.03	0.62	2.99
	2018-19	10,891	86.53	0.79	2.96
ರಾಜ್ಯ ಅಬಕಾರಿ	2014-15	13,806	130.11	0.94	1.81
	2015-16	15,337	132.61	0.86	2.09
	2016-17	16,489	146.25	0.89	3.21
	2017-18	17,959	152.53	0.85	2.01
	2018-19	19,955	172.98	0.87	1.83
ರಾಜ್ಯ ಸರಕುಗಳು ಮತ್ತು ಸೇವಾ ತೆರಿಗೆ	2017-18	27,545	106.43	0.39	-
	2018-19	49,616	360.60	0.73	-

@ 001-ನಿರ್ದೇಶನ ಮತ್ತು ಆಡಳಿತದಡಿ ಲೆಕ್ಕ ಮಾಡಿದ ವೆಚ್ಚ ಹಾಗೂ ಒಳಶೀರ್ಷಿಕೆ 101-ಸಂಗ್ರಹಣಾ ವೆಚ್ಚದಡಿ ತೋರಿಸಿದ ವೆಚ್ಚವನ್ನು ಪರಿಗಣಿಸಿ ಸಂಗ್ರಹಣಾ ವೆಚ್ಚವನ್ನು ಲೆಕ್ಕಮಾಡಿದೆ.

ಅನುಬಂಧ 1.7

ವಿದ್ಯುತ್‌ಗೃಹ/ರಾಣಿಗಳಲ್ಲಿ ಪ್ರತಿ ಕಿಲೋವ್ಯಾಟ್ ಅವರ್ (ಕೆಡಬ್ಲ್ಯುವಿಚ್) ವಿದ್ಯುಚ್ಛಕ್ತಿ ಮಾರಾಟಕ್ಕೆ ನಿಗದಿಪಡಿಸಿರುವ ರಾಜಧನದ ದರ
(ಉಲ್ಲೇಖ: ಕಂಡಿಕೆ 1.4.1.3; ಪುಟ 19)

ಕ್ರಮ ಸಂಖ್ಯೆ	ವಿದ್ಯುತ್‌ಗೃಹ/ರಾಣಿ	ಪೈಸೆ/ಕೆಡಬ್ಲ್ಯುವಿಚ್	ಪೈಸೆ/ಕೆಡಬ್ಲ್ಯುವಿಚ್ 01 ಏಪ್ರಿಲ್ 2019ರಿಂದ
1	ಶರಾವತಿ	4	20
2	ಲಿಂಗನಮಕ್ಕಿ	4	20
3	ಭದ್ರ ಬಲದಂಡೆ ಕಾಲುವೆ ಪವರ್‌ಹೌಸ್	4	20
4	ಭದ್ರ ಎಡದಂಡೆ ಕಾಲುವೆ ಪವರ್‌ಹೌಸ್	4	20
5	ನಾಗರಝರಿ	4	20
6	ಸೂಪ	4	20
7	ಘಟಪ್ರಭ	10	20
8	ವರಾಹಿ	4	20
9	ಮಾಣಿ ಅಣೆಕಟ್ಟು ಪವರ್‌ಹೌಸ್	4	20
10	ಕದ್ರ	4	20
11	ಕೊಡಸಳ್ಳಿ	4	20
12	ಗೇರುಸೊಪ್ಪ ಪವರ್‌ಹೌಸ್	4	20
13	ಮಜಿಹೆಚ್‌ಇ, ಜೋರ್ಗ್‌ಫಾಲ್ಸ್	4	20
14	ಶಿವನಸಮುದ್ರ	4	20
15	ಮುನಿರಾಬಾದ್	4	20
16	ಶಿಂಶಾ ಹೈಡ್ರೋಎಲೆಕ್ಟ್ರಿಕ್ ಕೇಂದ್ರ	4	20
17	ಮಲ್ಲಾಪುರ ಕಿರು ಹೈಡಲ್ ಯೋಜನೆ	4	20
18	ಸಿರವರ ಕಿರು ಹೈಡಲ್ ಯೋಜನೆ	4	20
19	ಕಲ್ಮಲ ಕಿರು ಹೈಡಲ್ ಯೋಜನೆ	4	20
20	ಗಣಕಲ್ ಕಿರು ಹೈಡಲ್ ಯೋಜನೆ	4	20
21	ಆಲಮಟ್ಟಿ ಕಿರು ಹೈಡಲ್ ಯೋಜನೆ	10	1.00 ಮಾರ್ಚ್ 2019ರಿಂದ

ಅನುಬಂಧ 1.8

ಇಲಾಖೆವಾರು ಸಹಾಯಧನಗಳ ಪಾಲು

(ಉಲ್ಲೇಖ: ಕಂಡಿಕೆ 1.7.3; ಪುಟ 33)

(ಕೋಟಿ ರೂಪಾಯಿಗಳಲ್ಲಿ)

ಇಲಾಖೆಗಳು	2014-15	2015-16	2016-17	2017-18	2018-19	ಅಭಿಪ್ರಾಯ
ವಿದ್ಯುಚ್ಛಕ್ತಿ	6,700	8,693	8,647	7,957	7,593	ಇದು ಭಾಗ್ಯಜ್ಯೋತಿ ಮತ್ತು ಕುಟೀರ ಜ್ಯೋತಿ ಬಳಕೆದಾರರಿಗೆ ಐಪಿ ಸೆಟ್‌ಗಳನ್ನು ನೀಡಲು ವಿದ್ಯುಚ್ಛಕ್ತಿ ಸರಬರಾಜು ಕಂಪನಿಗಳಿಗೆ ನೀಡಿದ ಆರ್ಥಿಕ ಬೆಂಬಲವನ್ನು ಒಳಗೊಂಡಿದೆ. ಇದು ₹2,108 ಕೋಟಿಗಳ ಪುಸ್ತಕ ಹೊಂದಾಣಿಕೆಯನ್ನು ಒಳಗೊಂಡಿದ್ದು ಅದರಲ್ಲಿ ₹1,943 ಕೋಟಿಗಳು ವಿದ್ಯುಚ್ಛಕ್ತಿ ಸರಬರಾಜು ಕಂಪನಿಗಳು ಸಹಾಯಧನಕ್ಕೆ ಪ್ರತಿಯಾಗಿ ಉಳಿಸಿಕೊಂಡಿದ್ದ ತೆರಿಗೆ ಬಾಕಿಗೆ ಸಂಬಂಧಿಸಿದೆ.
ಆಹಾರ ಮತ್ತು ನಾಗರಿಕ ಸರಬರಾಜು	2,533	2,196	1,854	1,917	2,404	ಬಡತನ ರೇಖೆಗಿಂತ ಕೆಳಗಿರುವ ಮತ್ತು ಮೇಲಿರುವ ಫಲಾನುಭವಿಗಳಿಗೆ ಅನ್ನಭಾಗ್ಯದ ಸಹಾಯಧನವನ್ನು ಒಳಗೊಂಡಿದೆ.
ಕೃಷಿ ಮತ್ತು ಇತರೆ ಚಟುವಟಿಕೆಗಳು	20	31	1,335	1,455	2,336	ಕೃಷಿ, ಮೀನುಗಾರಿಕೆ, ಅರಣ್ಯೇಕರಣ ಮತ್ತು ವನ್ಯಜೀವಿ ಮುಂತಾದವುಗಳಡೆಗಿನ ಸಹಾಯಧನವನ್ನು ಒಳಗೊಂಡಿದೆ.
ಸಹಕಾರ	624	765	818	778	777	ಅಸಲು ಮತ್ತು ಬಡ್ಡಿಯನ್ನು ಸೇರಿದಂತೆ ಬಾಕಿಯಿರುವ ಸಾಲಗಳ ಮನ್ನಾವನ್ನು ಪ್ರತಿನಿಧಿಸುತ್ತದೆ.
ಸಾರಿಗೆ	651	749	799	757	820	ಈ ಸಹಾಯಧನವು ವಿದ್ಯಾರ್ಥಿಗಳಿಗೆ ಸ್ವಾತಂತ್ರ್ಯ ಹೋರಾಟಗಾರರಿಗೆ ವಿಶೇಷಜೇತನರಿಗೆ ಮುಂತಾದವರಿಗೆ ನೀಡಿದ ಪ್ರಯಾಣದ ರಿಯಾಯಿತಿಗೆ ಸಂಬಂಧಿಸಿದೆ. ಇದು, ವಿದ್ಯಾರ್ಥಿಗಳಿಗೆ ಮತ್ತು ಮಾಜಿ ಶಾಸಕರಿಗೆ ವಿತರಿಸಿದ ಉಚಿತ ಬಸ್‌ಪಾಸ್‌ಗಳನ್ನು ಸಹಾಯಧನವಾಗಿ ತೋರಿಸಿದ ಸಾರಿಗೆ ನಿಗಮಗಳಿಂದ ಬರಬೇಕಿದ್ದ ಮೋಟಾರು ವಾಹನ ತೆರಿಗೆಯನ್ನು ಪುಸ್ತಕ ಹೊಂದಾಣಿಕೆ ಮಾಡಿದ ₹306.60 ಕೋಟಿಗಳನ್ನು ಒಳಗೊಂಡಿದೆ.
ವಸತಿ	243	223	402	362	459	ಸಹಾಯಧನವು ಆಶ್ರಯ ಯೋಜನೆಯ ಕಡೆಗಿತ್ತು.
ಇತರೆ	382	492	532	922	1,011	ಅದು ಸಮಾಜಕಲ್ಯಾಣ, ಕೈಗಾರಿಕೆ ಮತ್ತು ವಾಣಿಜ್ಯ ಇಲಾಖೆಗಳಡಿಯ ಸಹಾಯಧನವನ್ನು ಒಳಗೊಂಡಿದೆ.
ಒಟ್ಟು	11,153	13,149	14,387	14,148	15,400	

ಆಕರ: ಹಣಕಾಸು ಅಂಕಗಳು

ಅನುಬಂಧ 1.9

ಪರೋಕ್ಷ ಸಹಾಯಧನಗಳು
(ಉಲ್ಲೇಖ: ಕಂಡಿಕೆ 1.7.3; ಪುಟ 33)

(ಕೋಟಿ ರೂಪಾಯಿಗಳಲ್ಲಿ)

ಕ್ರಮ ಸಂಖ್ಯೆ	ಲೆಕ್ಕಶೀರ್ಷಿಕೆ	ಯೋಜನೆ ವಿವರ	2014-15	2015-16	2016-17	2017-18	2018-19
1	2202-01-109-0-03	ವಿದ್ಯಾ ವಿಕಾಸ ಯೋಜನೆ	96.74	230.11	407.06	501.15	466.27
2	2202-02-107-0-05	8ನೇ ತರಗತಿ ವಿದ್ಯಾರ್ಥಿಗಳಿಗೆ ಸೈಕಲ್	177.21	189.66	0.00	0.00	0.00
3	2216-02-101-0-07	ವಾಜಪೇಯಿ ನಗರ ವಸತಿಯೋಜನೆ	100.00	100.00	100.00	336.62	250.00
4	2216-02-102-0-02	ದುರ್ಬಲವರ್ಗದವರಿಗೆ ವಸತಿ	10.00	15.00	11.00	1.00	0.00
5	2216-03-102-0-01	ಭೂರಹಿತರಿಗೆ ಮನೆ ನಿವೇಶನ	10.00	5.00	0.00	0.00	0.00
6	2216-03-104-0-01	ಆಶ್ರಯ	647.13	1,668.24	1,251.55	944.42	654.00
7	2216-80-103-0-21, 2216-80-800-0-04	ಇಂದಿರಾ ಆವಾಸ್ ಯೋಜನೆ	428.00	0.00	0.00	0.00	0.00**
8	2235-02-102-0-25	ಭಾಗ್ಯಲಕ್ಷ್ಮೀ	339.87	473.35	338.40	301.90	294.27
9	2401-00-103-0-15	ಬೀಜ ಮತ್ತು ಇತರ ಸಾಮಗ್ರಿಗಳ ಸರಬರಾಜು (ಕೃಷಿ ಪರಿಕರಗಳು ಮತ್ತು ಗುಣಮಟ್ಟ ನಿಯಂತ್ರಣ)	535.02	554.66	677.57	213.20	559.95
10	2401-00-108-1-15	ಸಣ್ಣ ನೀರಾವರಿ	69.30	200.89	326.56	94.85	440.37
11	2401-00-108-2-30	ಹನಿ ನೀರಾವರಿ*	245.40	171.96	36.97	288.47	364.54
12	2405-00-103-0-20	ಮತ್ಸ್ಯ ಆಶ್ರಯ	11.43	0.00	26.28	15.00	4.00
13	2425-00-108-0-57	ಯಶಸ್ವಿನಿ	71.95	109.56	170.43	190.79	99.75
14	2851-00-103-0-62	ನೇಯ್ಗೆದಾರರಿಗೆ ಪ್ಯಾಕೇಜ್	70.69	99.93	114.54	38.75	114.76
15	2851-00-103-0-69	ನೇಯ್ಗೆದಾರರಿಗೆ ಪ್ಯಾಕೇಜ್ ಕೆಎಚ್‌ಡಿಪಿ	9.95	30.01	24.00	6.02	9.39
16	2852-80-103-0-59	ಅರ್ಹ ಕೈಗಾರಿಕೆಗಳಿಗೆ ಮಾರಾಟ ತೆರಿಗೆ ವಾಪಸ್ಸು	0.00	0.00	89.41	80.00	299.46
17	3475-00-107-0-20	ಕನಿಷ್ಠ ಮೂಲ ಬೆಲೆ ಯೋಜನೆ	150.00	64.23	140.00	306.00	220.30
ಒಟ್ಟು			2,972.69	3,912.60	3,713.77	3,318.17	3,777.06

ಆಕರ: ಪ್ರಧಾನ ಶೀರ್ಷಿಕೆಗಳಿಂದ ಕ್ರೋಡೀಕರಿಸಿದ ಸಾರಾಂಶ

** 2018-19ರಲ್ಲಿ ₹360.76 ಕೋಟಿಗಳನ್ನು ಲೆಕ್ಕಶೀರ್ಷಿಕೆ 2216-80-198-6-02-300 ಅಡಿ ಹಣಕಾಸು ಬೆಂಬಲವಾಗಿ ಗ್ರಾಮಪಂಚಾಯತ್‌ಗಳಿಗೆ ಬಿಡುಗಡೆ ಮಾಡಿದೆ.

* 2015-16ರ ನಂತರ ಹೆಸರು ನ್ಯಾಷನಲ್ ಮಿಷನ್ ಆನ್ ಸಸ್ಟೈನಬಲ್ ಅಗ್ರಿಕಲ್ಚರ್ ಎಂದು ಬದಲಾಗಿದೆ.

ಅನುಬಂಧ 1.10

ಮಹಾಲೇಖಾಪಾಲರ ಕಚೇರಿಯಲ್ಲಿ ನಿರ್ವಹಿಸಲ್ಪಟ್ಟಿರುವ ಸವಿವರ ಸಾಲ ಲೆಕ್ಕಗಳು
(ಉಲ್ಲೇಖ: ಕಂಡಿಕೆ 1.9.4; ಪುಟ 44)

(ಕೋಟಿ ರೂಪಾಯಿಗಳಲ್ಲಿ)

ಕ್ರಮ ಸಂಖ್ಯೆ	ಲೆಕ್ಕ ಶೀರ್ಷಿಕೆ/ಸಂಸ್ಥೆಗಳು	31-03-2019 ರಲ್ಲಿದ್ದಂತೆ ಬಾಕಿಗಳು	
		ಅಸಲು	ಬಡ್ಡಿ
1	6215-01-190-2-86: ಬೆಂಗಳೂರು ನೀರು ಸರಬರಾಜು ಮತ್ತು ಒಳಚರಂಡಿ ಮಂಡಳಿ	4,262.06	2,842.33
2	6215-01-190-1-00: ಕರ್ನಾಟಕ ನಗರ ನೀರು ಸರಬರಾಜು ಮತ್ತು ಒಳಚರಂಡಿ ಮಂಡಳಿ	211.35	600.75
3	6216-02-201-1-00: ಕರ್ನಾಟಕ ಗೃಹ ಮಂಡಳಿ	23.61	92.75
4	6217-60-191-1-03: ಬೆಂಗಳೂರು ಅಭಿವೃದ್ಧಿ ಪ್ರಾಧಿಕಾರ (ಹುಡ್ಕೋ ಸಾಲಗಳ ಮರುಪಾವತಿಗಾಗಿ)	17.17	32.99
5	6220-01-190-1-00: ಕರ್ನಾಟಕ ರಾಜ್ಯ ಚಲನಚಿತ್ರ ಕೈಗಾರಿಕಾ ಅಭಿವೃದ್ಧಿ ನಿಗಮ	0.41	1.79
6	6401-00-113-2-00: ಕರ್ನಾಟಕ ಆಗ್ರೋ ಪ್ರೊಟೀನ್ಸ್ ಲಿಮಿಟೆಡ್	0.70	3.67
7	6401-00-103-2-00: ಕರ್ನಾಟಕ ರಾಜ್ಯ ಬೀಜ ನಿಗಮ ನಿಯಮಿತ	2.88	5.69
8	6401-00-103-3-00: ಕರ್ನಾಟಕ ರಾಜ್ಯ ಸಹಕಾರಿ ಎಣ್ಣೆ ಬೀಜಗಳ ಬೆಳೆಗಾರರ ಒಕ್ಕೂಟ	0.75	7.22
9	6851-00-200-0-00: ಲೆದರ್ ಇಂಡಸ್ಟ್ರೀಸ್ ಡೆವಲಪ್‌ಮೆಂಟ್ ಕಾರ್ಪೊರೇಷನ್	1.26	4.21
10	6852-02-190-3-00: ದಾಂಡೇಲಿ ಸ್ಪೀಲ್ ಅಂಡ್ ಫ್ಲೋರ್ ಅಲಾಯ್ಸ್ ಲಿಮಿಟೆಡ್	0.31	1.35
11	6853-02-190-1-00: ಹಟ್ಟಿ ಗೋಲ್ಡ್ ಮೈನ್ಸ್ ಕಂಪನಿ ಲಿಮಿಟೆಡ್	0.30	1.69
12	6858-01-190-3-00: ಕರ್ನಾಟಕ ಇಂಪ್ಲಿಮೆಂಟ್ಸ್ ಅಂಡ್ ಮೆಶಿನರಿ ಕಂಪನಿ	1.10	5.12
13	6858-02-190-1-00: ಇಲೆಕ್ಟ್ರೋ ಮೊಬೈಲ್ ಇಂಡಿಯಾ ಲಿಮಿಟೆಡ್	0.61	2.70
14	6858-02-190-0-01: ಚಾಮುಂಡಿ ಮೆಶಿನ ಟೂಲ್ಸ್	0.18	0.33
15	6858-01-190-2-00: ನ್ಯೂ ಗವರ್ನಮೆಂಟ್ ಇಲೆಕ್ಟ್ರಿಕ್ ಫ್ಯಾಕ್ಟರಿ	67.47	192.16
16	6859-01-190-0-01: ಕರ್ನಾಟಕ ಟೆಲಿಕಮ್ಯುನಿಕೇಷನ್ ಲಿಮಿಟೆಡ್	1.65	6.32
17	6860-04-190-2-01: ಮೈಸೂರು ಶುಗರ್ ಕಂಪನಿ	47.00	27.89
18	6860-60-212-1-00: ಕರ್ನಾಟಕ ಸೋಪ್ಸ್ ಅಂಡ್ ಡಿಟರ್ಜೆಂಟ್ಸ್	2.25	15.44
19	6860-60-600-3-00: ಮೈಸೂರು ಟೊಬ್ಯಾಕ್ಕೋ ಕಂಪನಿ ಲಿಮಿಟೆಡ್	1.34	12.29
20	6885-01-190-3-00: ಕರ್ನಾಟಕ ಸ್ಟೇಟ್ ಫೈನಾನ್ಸ್ ಕಾರ್ಪೊರೇಷನ್	0.40	0.73
21	7452-80-190-1-00: ಕರ್ನಾಟಕ ರಾಜ್ಯ ಪ್ರವಾಸೋದ್ಯಮ ಅಭಿವೃದ್ಧಿ ನಿಗಮ ನಿಯಮಿತ	1.01	3.49
ಒಟ್ಟು		4,643.81	3,861.13

ಆಕರ: ಹಣಕಾಸು ಲೆಕ್ಕಗಳು

ಅನುಬಂಧ 1.11

31 ಮಾರ್ಚ್ 2019ರಲ್ಲಿದ್ದಂತೆ ಕರ್ನಾಟಕ ಸರ್ಕಾರದ ಸಂಕ್ಷಿಪ್ತ ಹಣಕಾಸು ಸ್ಥಿತಿ
(ಉಲ್ಲೇಖ: ಕಂಡಿಕೆ 1.10.1; ಪುಟ 46)

(ಕೋಟಿ ರೂಪಾಯಿಗಳಲ್ಲಿ)

31.03.2018 ರಂದು ಇದ್ದಂತೆ		ಜವಾಬ್ದಾರಿಗಳು		31.03.2019 ರಂದು ಇದ್ದಂತೆ
1,48,580.67		ಆಂತರಿಕ ಋಣ		1,79,309.31
	1,25,706.80	ಬಡ್ಡಿಸಹಿತ ಮಾರುಕಟ್ಟೆ ಸಾಲಗಳು	1,57,889.80	
	0.70	ಬಡ್ಡಿರಹಿತ ಮಾರುಕಟ್ಟೆ ಸಾಲಗಳು	0.64	
	139.46	ಭಾರತೀಯ ಜೀವ ವಿಮಾ ನಿಗಮದಿಂದ ಪಡೆದ ಸಾಲಗಳು	105.14	
	4,149.64	ಇತರೆ ಸಂಸ್ಥೆಗಳಿಂದ ಪಡೆದ ಸಾಲಗಳು	4,325.13	
	18,584.07	ಭಾರತೀಯ ರಿಸರ್ವ್ ಬ್ಯಾಂಕಿನಿಂದ ಸಾಲಗಳು-ಕೇಂದ್ರ ಸರ್ಕಾರದ ರಾಷ್ಟ್ರೀಯ ಉಳಿತಾಯ ನಿಧಿಗೆ ಕೊಟ್ಟ ವಿಶೇಷ ಭದ್ರತೆಗಳು	16,988.60	
14,554.69		ಕೇಂದ್ರ ಸರ್ಕಾರದಿಂದ ಸಾಲಗಳು ಮತ್ತು ಮುಂಗಡಗಳು		14,657.49
	0.07	1984-85ನೇ ಸಾಲಿನ ಹಿಂದಿನ ವರ್ಷದ ಸಾಲಗಳು	0.07	
	45.50	ಯೋಜನೇತರ ಸಾಲಗಳು	40.37	
	12,589.53	ರಾಜ್ಯ ಯೋಜನೆ ಕಾರ್ಯಕ್ರಮಗಳಿಗಾಗಿ ಸಾಲಗಳು	11,241.18	
	(-)5.41	ಕೇಂದ್ರ ಯೋಜನೆ ಕಾರ್ಯಕ್ರಮಗಳಿಗಾಗಿ ಸಾಲಗಳು	6.56	
	(-)18.25	ಕೇಂದ್ರ ಪುರಸ್ಕೃತ ಯೋಜನೆಗಳಿಗಾಗಿ ಸಾಲಗಳು	(-)18.25	
	1,943.25	ಇತರೆ ಸಾಲಗಳು	3,387.56	
80.00		ಸಾದಿಲ್ದಾರು ನಿಧಿ		80.00
27,731.13		ಸಣ್ಣ ಉಳಿತಾಯಗಳು, ಭವಿಷ್ಯ ನಿಧಿಗಳು ಇತ್ಯಾದಿ		31,023.42
29,674.61		ಮೀಸಲು ನಿಧಿಗಳು		32,871.47
25,317.89		ಠೇವಣಿಗಳು		28,385.41
12,747.31		ಅಮಾನತ್ತು ಮತ್ತು ಸಂಕೀರ್ಣ ಶಿಲ್ಕುಗಳು		6,660.36
2,58,686.30		ಒಟ್ಟು		2,92,987.46
		ಆಸ್ತಿಗಳು		
2,35,613.73		ಸ್ಥಿರ ಆಸ್ತಿಗಳ ಮೇಲಿನ ಒಟ್ಟು ಬಂಡವಾಳ ವೆಚ್ಚ		2,70,269.76
	65,145.88	ಕಂಪನಿಗಳು, ನಿಗಮಗಳು ಇತ್ಯಾದಿಗಳ ಷೇರುಗಳಲ್ಲಿ ಹೂಡಿಕೆಗಳು	66,518.28	
	1,70,467.85	ಇತರೆ ಬಂಡವಾಳ ವೆಚ್ಚ	2,03,751.48	
20,532.87		ಸಾಲಗಳು ಮತ್ತು ಮುಂಗಡಗಳು		24,980.59
	1,495.82	ವಿದ್ಯುತ್‌ಚ್ಚಕ್ತಿ ಯೋಜನೆಗಳಿಗಾಗಿ ಸಾಲಗಳು	2,981.08	
	18,946.29	ಇತರೆ ಅಭಿವೃದ್ಧಿ ಸಾಲಗಳು	21,913.40	
	90.76	ಸರ್ಕಾರಿ ನೌಕರರಿಗೆ ಸಾಲಗಳು ಮತ್ತು ಸಂಕೀರ್ಣ ಸಾಲಗಳು	86.11	
651.19		ಇರಸಾಲುಗಳು		690.50
6.94		ಇತರೆ ಮುಂಗಡಗಳು		6.94
26,184.05		ನಗದು		22,003.87
	---	ಖಜಾನೆಗಳಲ್ಲಿನ ನಗದು	---	
	3.84	ಖಾಯಂ ಮುಂಗಡಗಳು ಸೇರಿದಂತೆ ಇಲಾಖಾ ನಗದು ಶಿಲ್ಕು	3.96	
	723.77	ರಿಸರ್ವ್ ಬ್ಯಾಂಕ್ ಠೇವಣಿಗಳು	989.96	
	0.01	ರವಾನೆಯಲ್ಲಿರುವ ಇರಸಾಲುಗಳು	0.01	
	12,655.49	ನಗದು ಶಿಲ್ಕು ಹೂಡಿಕೆಗಳು	5,139.28	
	12,800.94	ಮೀಸಲು ನಿಧಿಗಳಿಂದ ಹೂಡಿಕೆಗಳು	15,870.66	
(-)24,302.48		ಸರ್ಕಾರಿ ಲೆಕ್ಕಗಳ ಮೇಲಿನ ಹೆಚ್ಚಳ		(-)24,964.20
	(-)19,784.16	ಸಂಚಿತ ಹೆಚ್ಚಳ	(-)24,294.20	
	(-)4,517.32	ರಾಜಸ್ವ ಹೆಚ್ಚಳವನ್ನು ಕಳೆಯಿರಿ	(-)679.00	
	(-)1.00	ಇತರೆ ಹೊಂದಾಣಿಕೆಗಳನ್ನು ಕಳೆಯಿರಿ	---	
	0.00	ಬಂಡವಾಳ ಸ್ವೀಕೃತಿಯನ್ನು ಕಳೆಯಿರಿ	9.00*	
2,58,686.30		ಒಟ್ಟು		2,92,987.46

*ಸಹಕಾರಿ ಸಂಸ್ಥೆಗಳಲ್ಲಿ ಮರುಪಾವತಿ ಆದ ಹೂಡಿಕೆಗಳು ₹3.29 ಕೋಟಿ ಹೊರತು ಮೊತ್ತ ತೋರಿಸಲಾಗಿದೆ.

ಅನುಬಂಧ 1.12

ವಿತ್ತೀಯ ಕೊರತೆಗಳ ಭಾಗಗಳು ಮತ್ತು ಅವುಗಳ ಪೂರೈಕೆಯ ವಿಧಾನಗಳು
(ಉಲ್ಲೇಖ: ಕಂಡಿಕೆ 1.12.2; ಪುಟ 64)

(ಕೋಟಿ ರೂಪಾಯಿಗಳಲ್ಲಿ)

ವಿತ್ತೀಯ ಕೊರತೆಯ ವಿಭಜನೆ		2014-15		2015-16		2016-17		2017-18		2018-19	
		ಮೊತ್ತ	ರಾಜ ಆಂಶದ ಶೇಕಡಾ ವಾರು	ಮೊತ್ತ	ರಾಜ ಆಂಶದ ಶೇಕಡಾ ವಾರು	ಮೊತ್ತ	ರಾಜ ಆಂಶದ ಶೇಕಡಾ ವಾರು	ಮೊತ್ತ	ರಾಜ ಆಂಶದ ಶೇಕಡಾ ವಾರು	ಮೊತ್ತ	ರಾಜ ಆಂಶದ ಶೇಕಡಾ ವಾರು
		(-) 19,576	2.14	(-) 19,169	1.83	(-) 28,664	2.48	(-) 31,101	2.35	(-) 38,442	2.73
1	ರಾಜಸ್ವ ಹೆಚ್ಚಳ	528	0.06	1,789	0.18	1,293	0.11	4,518	0.34	679	0.05
2	ನಿವ್ವಳ ಬಂಡವಾಳ ವೆಚ್ಚ	19,612	2.15	20,361	1.95	28,123	2.43	30,663	2.32	34,665	2.46
3	ನಿವ್ವಳ ಸಾಲಗಳು ಮತ್ತು ಮುಂಗಡಗಳು	492	0.05	597	0.06	1,834	0.16	4,956	0.37	4,456	0.32
ವಿತ್ತೀಯ ಕೊರತೆಯನ್ನು ಪೂರೈಸಿದ ವಿಧಾನಗಳು*											
1	ಮಾರುಕಟ್ಟೆ ಸಾಲಗಳು	16,093	1.76	14,914	1.43	24,026	2.08	17,348	1.31	32,183	2.28
2	ಭಾರತ ಸರ್ಕಾರದ ಸಾಲಗಳು	586	0.06	321	0.03	791	0.07	761	0.06	103	0.01
3	ಎನ್‌ಎಸ್‌ಎಸ್‌ಎಫ್‌ಗೆ ನೀಡಿದ ವಿಶೇಷ ಭದ್ರತೆಗಳು	437	0.05	1,563	0.15	(-) 1,573	(-) 0.14	(-) 1,573	(-) 0.12	(-) 1,595	(-) 0.11
4	ಹಣಕಾಸು ಸಂಸ್ಥೆಗಳಿಂದ ಸಾಲಗಳು	(-) 54	(-) 0.01	164	0.02	491	0.04	316	0.03	141	0.01
5	ಸಣ್ಣ ಉಳಿತಾಯಗಳು, ಭವಿಷ್ಯ ನಿಧಿ ಇತ್ಯಾದಿ	2,156	0.24	2,086	0.20	2,657	0.23	2,812	0.21	3,292	0.23
6	ಶೇವಣಿಗಳು ಮತ್ತು ಮುಂಗಡಗಳು	3,702	0.40	284	0.03	3,041	0.27	1,833	0.14	3,068	0.22
7	ಆಮಾನತ್ತು ಮತ್ತು ಇತರೆ	3,282	0.36	990	0.09	491	0.04	(-) 1,509	(-) 0.12	(-) 6,087	(-) 0.43
8	ಇರಸಾಲುಗಳು	(-) 32	-	(-) 17	-	(-) 38	-	(-) 76	(-) 0.01	(-) 40	-
9	ಮೀಸಲು ನಿಧಿಗಳು	1,547	0.17	2,081	0.20	6,013	0.53	3,019	0.23	3,197	0.23
10	ನಗದು ಶಿಲ್ಕಿನಲ್ಲಿ ಹೆಚ್ಚಳ (-)/ ಇಳಿಕೆ(+)	(-) 8,141	(-) 0.89	(-) 3,217	(-) 0.32	(-) 7,235	(-) 0.64	8,170	0.62	4,180	0.29
11	ಸಾದಿಲ್ದಾರು ನಿಧಿ ಪರಿವಾಹನಗಳು ನಿವ್ವಳ	-	-	-	-	-	-	-	-	-	-
	ಒಟ್ಟು	19,576	2.14	19,169	1.83	28,664	2.48	31,101	2.35	38,442	2.73

ಆಕರ: ಹಣಕಾಸು ಲೆಕ್ಕಗಳು.

* ಈ ಎಲ್ಲಾ ಅಂಕಗಳು ಪ್ರಸಕ್ತ ವರ್ಷದ ನಿವ್ವಳ ವಿತರಣೆಗಳು/ಹೊರಹರಿವುಗಳು.

ಅನುಬಂಧ 2.1

ಆಯವ್ಯಯದಲ್ಲಿ ಅವಕಾಶ ಕಲ್ಪಿಸದೆ ಕಾರ್ಯಕಾರಿ ಆದೇಶಗಳ ಮುಖಾಂತರ ಬಿಡುಗಡೆ ಮಾಡಲಾದ ಹೆಚ್ಚುವರಿ ಅವಕಾಶಗಳು
(ಉಲ್ಲೇಖ: ಕಂಡಿಕೆ; 2.3.2; ಪುಟ: 71)

(₹ ಕೋಟಿಗಳಲ್ಲಿ)

ಕ್ರಮ ಸಂಖ್ಯೆ	ಅನುದಾನ ಸಂಖ್ಯೆ	ಪ್ರಕರಣಗಳ ಸಂಖ್ಯೆ	ಮೊತ್ತ
1	1 - ಕೃಷಿ ಮತ್ತು ತೋಟಗಾರಿಕೆ	12	344.09
2	2 - ಪಶುಸಂಗೋಪನೆ ಮತ್ತು ಮೀನುಗಾರಿಕೆ	9	62.63
3	3 - ಆರ್ಥಿಕ	2	3.29
4	4 - ಸಿಬ್ಬಂದಿ ಮತ್ತು ಆಡಳಿತ ಸುಧಾರಣಾ ಇಲಾಖೆ	7	22.02
5	5 - ಒಳಾಡಳಿತ ಮತ್ತು ಸಾರಿಗೆ	6	172.70
6	8 - ಅರಣ್ಯ, ಜೀವಶಾಸ್ತ್ರ ಮತ್ತು ಪರಿಸರ	4	8.18
7	10 - ಸಮಾಜ ಕಲ್ಯಾಣ	3	455.28
8	11 - ಮಹಿಳಾ ಮತ್ತು ಮಕ್ಕಳ ಅಭಿವೃದ್ಧಿ	1	118.06
9	14 - ಕಂದಾಯ	2	725.22
10	16 - ವಸತಿ	1	500.00
11	17 - ಶಿಕ್ಷಣ	7	543.29
12	18 - ವಾಣಿಜ್ಯ ಮತ್ತು ಕೈಗಾರಿಕೆ	3	208.00
13	19 - ನಗರಾಭಿವೃದ್ಧಿ	3	162.23
14	21 - ಜಲ ಸಂಪನ್ಮೂಲ	2	206.05
15	22 - ಆರೋಗ್ಯ ಮತ್ತು ಕುಟುಂಬ ಕಲ್ಯಾಣ	7	308.59
16	23 - ಕಾರ್ಮಿಕ ಮತ್ತು ಕೌಶಲ್ಯಾಭಿವೃದ್ಧಿ	2	90.84
17	26 - ಯೋಜನೆ, ಸಾಂಖ್ಯಿಕ, ವಿಜ್ಞಾನ ಮತ್ತು ತಂತ್ರಜ್ಞಾನ	1	0.48
18	27 - ಕಾನೂನು	2	1.02
19	28 - ಸಂಸದೀಯ ವ್ಯವಹಾರಗಳು ಮತ್ತು ಶಾಸನ ರಚನೆ	3	8.38
	ಒಟ್ಟು	77	3,940.35

ಆಕರ: ಧನವಿನಿಯೋಗ ಲೆಕ್ಕಗಳು

ಅನುಬಂಧ 2.2
ಸಕ್ರಮಗೊಳಿಸಬೇಕಾಗಿರುವ ಹೆಚ್ಚಾದ ವೆಚ್ಚಗಳು
(ಉಲ್ಲೇಖ: ಕಂಡಿಕೆ 2.3.3.; ಪುಟ 72)

(ಮೊತ್ತ ರೂಪಾಯಿಗಳಲ್ಲಿ)

ವರ್ಷ	ಅನುದಾನಗಳ ಸಂಖ್ಯೆ/ವಿವರ	ಧನವಿನಿಯೋಗ ಲೆಕ್ಕ/ಲೆಕ್ಕ ಪರಿಶೋಧನಾ ವರದಿಯಲ್ಲಿ ಸೂಚಿಸಿರುವ ಸಕ್ರಮಗೊಳಿಸಬೇಕಾಗಿರುವ ಹೆಚ್ಚಾದ ವೆಚ್ಚಗಳು	ಷರಾ
2012-13	08 - ಅರಣ್ಯ, ಜೀವಿಶಾಸ್ತ್ರ ಮತ್ತು ಪರಿಸರ ರಾಜಸ್ವ ಪ್ರಭೃತ	4,94,02,43,684	₹209.51 ಕೋಟಿ ಮೊತ್ತದ ಅಧಿಕ ವೆಚ್ಚವು ಅರಣ್ಯ ಅಭಿವೃದ್ಧಿ ತೆರಿಗೆಯಿಂದ ಸಾರ್ವಜನಿಕ ಲೆಕ್ಕಕ್ಕೆ ವರ್ಗಾವಣೆಯ ಕಾರಣದಿಂದ ಉಂಟಾಗಿರುತ್ತದೆ. ಜಮೆಯು ನಿರೀಕ್ಷಿತ ಮೊತ್ತಕ್ಕಿಂತ ಹೆಚ್ಚಾಗಿರುತ್ತದೆ. ಹಾಗೂ ತಪ್ಪು ವರ್ಗೀಕರಣದ ದೆಸೆಯಿಂದ ವಾಣಿಜ್ಯತೆರಿಗೆ ಇಲಾಖೆಯಲ್ಲಿ ಉಳಿದಿದ್ದ ₹284.51 ಕೋಟಿಗಳನ್ನು ಆದಾಯವನ್ನು ಸರಿಯಾಗಿ ವರ್ಗೀಕರಿಸಿ ಸಾರ್ವಜನಿಕ ಲೆಕ್ಕಕ್ಕೆ ವರ್ಗಾಯಿಸಲಾಗಿದೆ.
2013-14	08 - ಅರಣ್ಯ, ಜೀವಿಶಾಸ್ತ್ರ ಮತ್ತು ಪರಿಸರ ರಾಜಸ್ವ ಪ್ರಭೃತ	3,55,38,75,841	ಅಧಿಕ ವೆಚ್ಚವು ಅರಣ್ಯ ಅಭಿವೃದ್ಧಿ ತೆರಿಗೆಯಿಂದ ಸಾರ್ವಜನಿಕ ನಿಧಿಗೆ ವರ್ಗಾವಣೆಯ ಕಾರಣದಿಂದ ಉಂಟಾಗಿರುತ್ತದೆ. ಜಮೆಯು ನಿರೀಕ್ಷಿತ ಮೊತ್ತಕ್ಕಿಂತ ಹೆಚ್ಚಾಗಿ ಸಂಗ್ರಹವಾಗಿರುತ್ತದೆ.
	26-ಯೋಜನೆ ಸಾಂಖ್ಯಿಕ, ವಿಜ್ಞಾನ ಮತ್ತು ತಂತ್ರಜ್ಞಾನ ಬಂಡವಾಳ ಪುರಸ್ಕೃತ	20,41,65,000	ಫೆಬ್ರವರಿ 2013ರಲ್ಲಿ ಮಂಡಿಸಿದ್ದ ಲೇಖಾನುದಾನದಲ್ಲಿ ಸೇರಿಸಿದ್ದ ಆಯವ್ಯಯದ ಕೆಲ ಶೀರ್ಷಿಕೆಗಳಡಿಯ ಅವಕಾಶವನ್ನು ಜುಲೈ 2013ರ ಆಯವ್ಯಯದಲ್ಲಿ ಹಿಂತೆಗೆದ್ದರಿಂದ ಆದ ಹೆಚ್ಚುವರಿ ವೆಚ್ಚ.
2014-15	08 - ಅರಣ್ಯ, ಜೀವಿಶಾಸ್ತ್ರ ಮತ್ತು ಪರಿಸರ ರಾಜಸ್ವ ಪ್ರಭೃತ	1,88,75,14,849	ಅಧಿಕ ವೆಚ್ಚವು ಅರಣ್ಯ ಅಭಿವೃದ್ಧಿ ತೆರಿಗೆಯಿಂದ ಸಾರ್ವಜನಿಕ ನಿಧಿಯ ಅರಣ್ಯ ಅಭಿವೃದ್ಧಿ ನಿಧಿಗೆ ವರ್ಗಾವಣೆಯ ಕಾರಣದಿಂದ ಉಂಟಾಗಿರುತ್ತದೆ. ಜಮೆಯು ನಿರೀಕ್ಷಿತ ಮೊತ್ತಕ್ಕಿಂತ ಹೆಚ್ಚಾಗಿರುತ್ತದೆ ಮತ್ತು ತಪ್ಪು ವರ್ಗೀಕರಣದ ಕಾರಣದಿಂದಲೂ ಉಂಟಾಗಿದೆ.
	10-ಸಮಾಜಕಲ್ಯಾಣ ರಾಜಸ್ವ ಪ್ರಭೃತ	6,36,000	ಹೆಚ್ಚುವರಿಗೆ ಯಾವುದೇ ನಿರ್ದಿಷ್ಟ ಕಾರಣಗಳನ್ನು ನೀಡಿಲ್ಲ.
2015-16	01 ಕೃಷಿ ಮತ್ತು ತೋಟಗಾರಿಕೆ ಬಂಡವಾಳ ಪುರಸ್ಕೃತ	7,93,05,365	ಇದಕ್ಕೆ ಮುಂಗಡಪತ್ರದಲ್ಲಿ ಇರುವ ದೋಷವು ಕಾರಣವಾಗಿರುತ್ತದೆ. ಅನುದಾನ 1ಕ್ಕೆ ಬದಲಾಗಿ ಅನುದಾನ 18ರಲ್ಲಿ ಅವಕಾಶ ಒದಗಿಸಲಾಗಿದೆ. ಆದರೆ ವೆಚ್ಚವನ್ನು ಅನುದಾನ 1ರಲ್ಲಿ ವರ್ಗೀಕರಿಸಲಾಗಿದೆ.
	05 - ಒಳಾಡಳಿತ ಮತ್ತು ಸಾರಿಗೆ ರಾಜಸ್ವ ಪುರಸ್ಕೃತ	44,94,34,163	ಹೆಚ್ಚುವರಿಗೆ ಯಾವುದೇ ನಿರ್ದಿಷ್ಟ ಕಾರಣಗಳನ್ನು ನೀಡಿಲ್ಲ.
	06 - ಮೂಲಭೂತ ಸೌಕರ್ಯ ಅಭಿವೃದ್ಧಿ ರಾಜಸ್ವ ಪ್ರಭೃತ ಬಂಡವಾಳ ಪ್ರಭೃತ	17,08,292 4,94,81,312	ಇದಕ್ಕೆ ಮುಂಗಡಪತ್ರದಲ್ಲಿ ಇರುವ ದೋಷವು ಕಾರಣವಾಗಿರುತ್ತದೆ. ಪುರಸ್ಕೃತಕ್ಕೆ ಬದಲಾಗಿ ಪ್ರಭೃತ ವಿಭಾಗದ ಅಡಿಯಲ್ಲಿ ಅವಕಾಶ ಒದಗಿಸಲಾಗಿದೆ. ಆದರೂ ವೆಚ್ಚವನ್ನು ಸರಿಯಾಗಿ ಲೆಕ್ಕಕ್ಕೆ ತೆಗೆದುಕೊಳ್ಳಲಾಗಿದೆ.
	19- ನಗರಾಭಿವೃದ್ಧಿ ಬಂಡವಾಳ ಪ್ರಭೃತ	8,04,77,000	
2016-17	01 - ಕೃಷಿ ಮತ್ತು ತೋಟಗಾರಿಕೆ ಬಂಡವಾಳ-ಪುರಸ್ಕೃತ	1,76,74,83,304	ವೆಚ್ಚವನ್ನು ರಾಜಸ್ವ ಶೀರ್ಷಿಕೆಯಿಂದ (2401) ಬಂಡವಾಳ ಶೀರ್ಷಿಕೆಗೆ (4401) ಬದಲಾಯಿಸಿರುವುದರಿಂದ ಉಂಟಾಗಿದೆ. ಅವಶ್ಯಕ ಅವಕಾಶವನ್ನು ಪೂರಕ ಅವಕಾಶದ ಮೂಲಕ ಬೇಡಿಕೆ -01ರ ಅಡಿಯಲ್ಲಿ ಮಾಡಿರಲಿಲ್ಲ.
	05 - ಒಳಾಡಳಿತ ಮತ್ತು ಸಾರಿಗೆ ಬಂಡವಾಳ-ಪುರಸ್ಕೃತ	55,36,88,503	ರಾಜಸ್ವ ಮತ್ತು ಬಂಡವಾಳಗಳ ನಡುವೆ ಪುನರ್ವಿನಿಯೋಗ ಆದೇಶಿಸಿರುವ ಕಾರಣದಿಂದ ಉಂಟಾಗಿದೆ.

ವರ್ಷ	ಅನುದಾನಗಳ ಸಂಖ್ಯೆ/ವಿವರ	ಧನವಿನಿಯೋಗ ಲೆಕ್ಕ/ ಲೆಕ್ಕ ಪರಿಶೋಧನಾ ವರದಿಯಲ್ಲಿ ಸೂಚಿಸಿರುವ ಸಕ್ರಮಗೊಳಿಸಬೇಕಾಗಿರುವ ಹೆಚ್ಚಾದ ವೆಚ್ಚಗಳು	ಷರಾ
	14 - ಕಂದಾಯ ರಾಜಸ್ವ -ಪುರಸ್ಕೃತ	6,32,06,33,666	₹1,235.52 ಕೋಟಿ ಮೊತ್ತದ ಭಾರತ ಸರ್ಕಾರದ ರಾಷ್ಟ್ರೀಯ ಎನ್ ಡಿ ಆರ್ ಎಫ್ ವಂತಿಗೆಯನ್ನು 2016-17ನೇ ಆರ್ಥಿಕ ವರ್ಷದ ಕೊನೆಯ ದಿನದಂದು ಬಿಡುಗಡೆ ಮಾಡಿ 2016-17ರಲ್ಲಿಯೇ ನಿಧಿಯ ಲೆಕ್ಕಕ್ಕೆ ವರ್ಗಾವಣೆ ಮಾಡಿರುವುದರಿಂದ ಉಂಟಾಗಿದೆ.
	20- ಲೋಕೋಪಯೋಗಿ ಕಾಮಗಾರಿಗಳು ರಾಜಸ್ವ -ಪುರಸ್ಕೃತ	59,81,01,797	ರೇವು, ದೀಪಸ್ತಂಭ ಮತ್ತು ಹಡಗು ಅಡಿಯಲ್ಲಿ ಸಂಗ್ರಹಿಸಲಾದ ಸ್ವೀಕೃತಿಯನ್ನು ರೇವು ಅಭಿವೃದ್ಧಿ ನಿಧಿಗೆ ವರ್ಗಾಯಿಸುವ ಕಾರಣದಿಂದ ಆಗಿದೆ. ವರ್ಗಾವಣೆಯ ಅವಕಾಶವು ಸಂಗ್ರಹಕ್ಕಿಂತ ಕಡಿಮೆ ಇದ್ದು, ರಾಜ್ಯ ಸಂಚಿತ ನಿಧಿಯ ಕೇಂದ್ರ ರಸ್ತೆ ನಿಧಿಗೆ ಜಮೆಯಾಗಿದ್ದ ಭಾರತ ಸರ್ಕಾರದ ಅನುದಾನವು ಮಾರ್ಚ್ ತಿಂಗಳ ಕೊನೆಯ ದಿನದಂದು ಸಾರ್ವಜನಿಕ ಲೆಕ್ಕದಡಿಯ ಕೇಂದ್ರ ರಸ್ತೆ ನಿಧಿಯಿಂದ ಆರ್ಥಿಕ ಸಹಾಯದ ಠೇವಣಿ ಲೆಕ್ಕಕ್ಕೆ ವರ್ಗಾವಣೆಯಾಗಿರುವುದರಿಂದ ಉಂಟಾಗಿದೆ.
	29 - ಋಣ ಸೇವೆಗಳು ಬಂಡವಾಳ-ಪ್ರಭೃತ	1,61,41,83,927	ಇದಕ್ಕೆ ಋಣ ವಿಮೋಚನೆಯ ಅವಕಾಶಗಳನ್ನು ನಿಧಿಯ ಅವಶ್ಯಕತೆಯ ಆಧಾರದ ಮೇಲೆ ವೈಜ್ಞಾನಿಕವಾಗಿ ತಯಾರಿಸಿದ ನಿಧಿ ವಿತರಣೆಗೆ ಸಹಕರಿಸುವ ಏಜೆನ್ಸಿಗಳನ್ನು ಅಂತಹ ಸಾಲಗಳ ಫಲಾನುಭವಿ ಇಲಾಖೆಗಳನ್ನು ಸಂಪರ್ಕಿಸದೆ ಹಿಂದಿನ ವರ್ಷಗಳ ವಾಸ್ತವ ಆಧಾರದ ಮೇಲೆ ಒದಗಿಸಲಾಗಿದೆ.
2017-18	03 - ಹಣಕಾಸು ರಾಜಸ್ವ - ಪ್ರಭೃತ	11,99,37,383	ಆರ್ಥಿಕ ಅಡಿಯಲ್ಲಿನ ಅಧಿಕ ವೆಚ್ಚವು ಭಾರತ ಸರ್ಕಾರದ ಹಣಕಾಸು ಮಂತ್ರಾಲಯದ ಸಿಪಿಎಫಿರವರಿಂದ ನಿವೃತ್ತ ಉಚ್ಚ ನ್ಯಾಯಾಲಯದ ನ್ಯಾಯಾಧೀಶರಿಗೆ ಪಾವತಿ ಮಾಡಿದ ಪಿಂಚಣಿಯ ಮರುಪಾವತಿಗೆ ಸಂಬಂಧಿಸಿದ ಕ್ಲೈಮ್‌ಗಳ ತೀರುವಳಿಯ ಕಾರಣದಿಂದ ಉಂಟಾಗಿದೆ.
	08 - ಅರಣ್ಯ, ಜೀವಶಾಸ್ತ್ರ ಮತ್ತು ಪರಿಸರ ರಾಜಸ್ವ - ಪ್ರಭೃತ	80,98,05,156	ಅರಣ್ಯ, ಜೀವಶಾಸ್ತ್ರ ಮತ್ತು ಪರಿಸರ ಅಡಿಯಲ್ಲಿ ಅಧಿಕ ವೆಚ್ಚವು ಆಯವ್ಯಯದಲ್ಲಿನ ದೋಷದಿಂದಾಗಿತ್ತು. ಲೆಕ್ಕಶೀರ್ಷಿಕೆ 2406-ಅರಣ್ಯ ಮತ್ತು ವನ್ಯಜೀವನ-ಅರಣ್ಯ-ಮೀಸಲು ನಿಧಿಗಳು/ಠೇವಣಿ ಖಾತೆಗಳಿಗೆ ವರ್ಗಾವಣೆ-ಕರ್ನಾಟಕ ಅರಣ್ಯ ಅಭಿವೃದ್ಧಿ ನಿಧಿಗೆ ಅರಣ್ಯ ಅಭಿವೃದ್ಧಿ ಶುಲ್ಕದ ವರ್ಗಾವಣೆ ಅಡಿಯಲ್ಲಿ '85 ಕೋಟಿಯ ಅವಕಾಶವನ್ನು ಪ್ರಭೃತ ವರ್ಗದಡಿ ಮಾಡದೆ ತಪ್ಪಾಗಿ ಪುರಸ್ಕೃತ ವರ್ಗದಡಿ ಮಾಡಿದ್ದರಿಂದ ಆಗಿತ್ತು. ಆದರೆ, ವೆಚ್ಚವನ್ನು ಸರಿಯಾಗಿ ಪ್ರಭೃತ ವರ್ಗದಡಿ ಲೆಕ್ಕ ಮಾಡಲಾಗಿತ್ತು.
	24 - ಇಂಧನ ಬಂಡವಾಳ-ಪುರಸ್ಕೃತ	12,94,95,000	ಇಂಧನ ಅಡಿಯಲ್ಲಿನ ಅಧಿಕ ವೆಚ್ಚವು 2017-18ರ ಆಯವ್ಯಯದಲ್ಲಿ ಯಾವುದೇ ಅವಕಾಶವನ್ನು ಒದಗಿಸಿರದಿದ್ದರೂ ಸಹ ದಿನಾಂಕ 31.03.2018ರ ಸರ್ಕಾರಿ ಆದೇಶದ ವರ್ಗೀಕರಣದಲ್ಲಿ ಒದಗಿಸಿದ್ದಂತೆ ₹12.95 ಕೋಟಿಯ ಇಎಪಿ ಸಾಲದ ಹೊಂದಾಣಿಕೆ ಯಿಂದಾಗಿದ್ದಿತು.
	29 - ಋಣ ಸೇವೆಗಳು ಬಂಡವಾಳ-ಪ್ರಭೃತ	93,51,25,086	ಋಣ ಸೇವೆಗಳು ಅಡಿಯ ಹೆಚ್ಚಳವು ಬ್ಯಾಂಕ್-ಟು-ಬ್ಯಾಂಕ್ ಆಧಾರದ ಮೇಲೆ ಬಿಡುಗಡೆಯಾದ ಇಎಪಿ ಸಾಲಗಳ ಅಸಲು ಮತ್ತು ಬಡ್ಡಿಯ ಮರುಪಾವತಿಗೆ ಆಯವ್ಯಯದಲ್ಲಿ ಅವಕಾಶ ಒದಗಿಸಿರಲಿಲ್ಲವಾದ್ದರಿಂದ ಉಂಟಾಗಿದೆ. ಈ ಮರುಪಾವತಿಯು ಮೊದಲಿಗೆ ನವದೆಹಲಿಯ ವಿತ್ತ ಮಂತ್ರಾಲಯದ ಕಂಪ್ಯೂಲರ್ ಆಫ್ ಎಯ್ಸ್ ಅಕೌಂಟ್ಸ್ ಮತ್ತು ಆಡಿಟ್ ಅವರಿಂದ ಮಾಡಲ್ಪಟ್ಟಿದ್ದು ಅಂತಿಮವಾಗಿ ಭಾರತೀಯ ರಿಜರ್ವ್ ಬ್ಯಾಂಕಿನ ಕ್ವಿಯರೆನ್ಸ್ ಮೆಮೋಗಳ ಮೂಲಕ ರಾಜ್ಯ ಸರ್ಕಾರಕ್ಕೆ ವರ್ಗಾವಣೆಯಾಗಿ, ಮಹಾಲೇಖಪಾಲರು (ಲೆಕ್ಕ ಮತ್ತು ಹಕ್ಕುದಾರಿ) ಅವರಿಂದ ಲೆಕ್ಕ ಮಾಡಲಾಗುತ್ತದೆ.
ಒಟ್ಟು		24,09,52,95,328	

ಆಕರ: ಧನವಿನಿಯೋಗ ಲೆಕ್ಕಗಳು

ಅನುಬಂಧ 2.3

ಉದ್ದೇಶ ಶೀರ್ಷಿಕೆ '059 - ಇತರೆ ಖರ್ಚುಗಳು' ಅಡಿ ತಪ್ಪು ವರ್ಗೀಕರಣಗಳ ವಿವರಗಳು
(ಉಲ್ಲೇಖ: ಕಂಡಿಕೆ 2.4.6; ಪುಟ 77)

(₹ ಕೋಟಿಗಳಲ್ಲಿ)

ಕ್ರಮ ಸಂಖ್ಯೆ	ಉದ್ದೇಶ ಶೀರ್ಷಿಕೆ '059' ರ ಅವಕಾಶ/ಖರ್ಚನ್ನು ಭರಿಸಲಾದ ಪ್ರಧಾನ ಶೀರ್ಷಿಕೆ	ಅವಕಾಶ/ಖರ್ಚನ್ನು ವರ್ಗೀಕರಿಸಬೇಕಾಗಿದ್ದ ಉದ್ದೇಶ ಶೀರ್ಷಿಕೆ	ವೆಚ್ಚದ ವಿವರಗಳು	ಮೊತ್ತ
1	2211	015 - ಪೂರಕ ವೆಚ್ಚಗಳು	ಆಶಾ ಮತ್ತು ಅಂಗನವಾಡಿ ಕಾರ್ಯಕರ್ತರಿಗೆ ನೀಡಬೇಕಾದ ಪ್ರೋತ್ಸಾಹ ಧನ,	137.05
2	2215, 2405, ಮತ್ತು 4405	386 - ನಿರ್ಮಾಣ	ಮೀನುಗಾರಿಕಾ ಬಂದರಿನ ನಿರ್ಮಾಣ	80.09
3	2225	100 - ಹಣಕಾಸು ಸಹಾಯ/ ಪರಿಹಾರ	ಬಂಜಾರ ಸಮುದಾಯ ಮತ್ತು ಅಲ್ಪಸಂಖ್ಯಾತರ ಅಭಿವೃದ್ಧಿ ನಿಗಮ ನಿಯಮಿತಕ್ಕೆ ನೆರವು	453.88
4	2225	103 - ಸಹಾಯಾನುದಾನ ಸಾಮಾನ್ಯ	ಸ್ವ-ಉದ್ಯೋಗ ಯೋಜನೆಗಳಿಗೆ ಅನುದಾನ	132.00
5	2225	117 - ವಿದ್ಯಾರ್ಥಿವೇತನಗಳು ಮತ್ತು ಉತ್ತೇಜನಗಳು	ಪರಿಶಿಷ್ಟ ಜಾತಿ ಮತ್ತು ಪರಿಶಿಷ್ಟ ಪಂಗಡಗಳ ವಿದ್ಯಾರ್ಥಿಗಳಿಗೆ ಮೆಟ್ರಿಕ್ ಪೂರ್ವ ವಿದ್ಯಾರ್ಥಿವೇತನ	1,345.36
6	2225	154 - ಸುಧಾರಣೆಗಳು	ಅಲ್ಪಸಂಖ್ಯಾತರ ಯಾತ್ರಾಸ್ಥಳಗಳಲ್ಲಿ ಮೂಲಭೂತ ಸೌಕರ್ಯಗಳ ಅಭಿವೃದ್ಧಿ	2.00
7	2225	200 - ನಿರ್ವಹಣಾ ವೆಚ್ಚ	ವಸತಿ ಶಾಲೆಗಳ ನಿರ್ವಹಣೆ	516.16
8	2405, 2425, ಮತ್ತು 3452	106- ಸಹಾಯಧನ	ಮೀನುಗಾರಿಕಾ ದೋಣಿಗಳಿಗೆ ಡೀಸೆಲ್ ಮೇಲಿನ ವಾಣಿಜ್ಯ ತೆರಿಗೆ ಮರುಪಾವತಿ, ಪ್ರಮಾಣೋದ್ಯಮ ಮತ್ತು ಹೋಟೆಲ್‌ಗಳಿಗೆ ಸಹಾಯಧನ	209.25
9	2515	125 - ಆಧುನೀಕರಣ	ಗ್ರಾಮೀಣಾಭಿವೃದ್ಧಿ ಮತ್ತು ಪಂಚಾಯತ್ ರಾಜ್ ಇಲಾಖೆಯಲ್ಲಿ ಗಣಕೀಕರಣ	20.46
10	3452	071 - ಕಟ್ಟಡ ವೆಚ್ಚಗಳು	ಕಛೇರಿ ಬಾಡಿಗೆ, ನೀರು ಮತ್ತು ವಿದ್ಯುಚ್ಛಕ್ತಿ ಶುಲ್ಕಗಳು	0.27
11	4225, ಮತ್ತು 5465	211 - ಬಂಡವಾಳ ಹೂಡಿಕೆ	ಕಿಯೋನಿಸ್ ಮತ್ತು ಭೂವಿ ಅಭಿವೃದ್ಧಿ ನಿಗಮದಲ್ಲಿ ಹೂಡಿಕೆ	5.40
ಒಟ್ಟು				2,901.92

ಆಕರ: ಪ್ರಧಾನ ಮಹಾಲೇಖಾಪಾಲರ (ಸಾ.ಮತ್ತು ಸಾ.ವ.ಲೆ) ಮತ್ತು ಮಹಾಲೇಖಾಪಾಲರ (ಆ ಮತ್ತು ರಾ.ವ.ಲೆ) ಕಛೇರಿಗಳು

ಅನುಬಂಧ 2.4

₹ 100 ಕೋಟಿಗಳಿಗೂ ಹಾಗೂ ಅದಕ್ಕಿಂತ ಹೆಚ್ಚಾದ ಬಳಕೆಯಾಗದೆ ಉಳಿದ ಅವಕಾಶಗಳ ಅನುದಾನ/ವಿನಿಯೋಗಗಳು
(ಉಲ್ಲೇಖ: ಕಂಡಿಕೆ 2.5.1; ಪುಟ 78)

(₹ ಕೋಟಿಗಳಲ್ಲಿ)

ಕ್ರಮ ಸಂಖ್ಯೆ	ಅನುದಾನ/ವಿಭಾಗ	ಬಳಕೆಯಾಗದ ಅವಕಾಶ ಮೊತ್ತ	ಅಧ್ಯರ್ಪಣೆ ಮಾಡಿದ ಮೊತ್ತ	ಅಧ್ಯರ್ಪಣೆ ಮಾಡದಿರುವ ಮೊತ್ತ	ಖರ್ಚು	ಬಳಕೆಯಾಗದ ಅವಕಾಶ
1	ಕೃಷಿ ಮತ್ತು ತೋಟಗಾರಿಕೆ					
1	ರಾಜಸ್ವ ಪುರಸ್ಕೃತ	7,283.07	479.69	7,762.76	6,422.04	1,340.72 (17)
2	ಬಂಡವಾಳ ಪುರಸ್ಕೃತ	359.35	0.01	359.36	29.86	329.50 (92)
2	ಪಶು ಸಂಗೋಪನೆ ಮತ್ತು ಮೀನುಗಾರಿಕೆ					
3	ರಾಜಸ್ವ ಪುರಸ್ಕೃತ	2,507.85	376.81	2,884.66	2,775.10	109.56 (4)
3	ಆರ್ಥಿಕ					
4	ರಾಜಸ್ವ ಪುರಸ್ಕೃತ	27,826.39	2,600.32	30,426.71	25,592.00	4,834.71(16)
4	ಸಿಬ್ಬಂದಿ ಮತ್ತು ಆಡಳಿತ ಸುಧಾರಣಾ ಇಲಾಖೆ					
5	ರಾಜಸ್ವ ಪುರಸ್ಕೃತ	1,076.53	190.77	1,267.30	1,101.37	165.93 (13)
5	ಗೃಹ ಮತ್ತು ಸಾರಿಗೆ					
6	ರಾಜಸ್ವ ಪುರಸ್ಕೃತ	6,451.02	949.73	7,400.75	6,998.87	401.88 (5)
7	ಬಂಡವಾಳ ಪುರಸ್ಕೃತ	845.94	20.45	866.39	757.93	108.46 (13)
7	ಗ್ರಾಮೀಣಾಭಿವೃದ್ಧಿ ಮತ್ತು ಪಂಚಾಯತ್ ರಾಜ್					
8	ರಾಜಸ್ವ ಪುರಸ್ಕೃತ	11,472.20	550.00	12,022.20	10,835.79	1,186.41(10)
9	ಬಂಡವಾಳ ಪುರಸ್ಕೃತ	2,976.97	610.00	3,586.97	3,308.78	278.19 (8)
8	ಅರಣ್ಯ, ಜೀವಿಶಾಸ್ತ್ರ ಮತ್ತು ಪರಿಸರ					
10	ರಾಜಸ್ವ ಪುರಸ್ಕೃತ	1,629.10	65.62	1,694.72	1,579.24	115.48 (7)
11	ರಾಜಸ್ವ ಪ್ರಭೃತ	385.15	0.00	385.15	26.53	358.62 (93)
9	ಸಹಕಾರ					
12	ರಾಜಸ್ವ ಪುರಸ್ಕೃತ	1,729.47	5,358.18	7,087.65	6,743.51	344.14(5)
13	ಬಂಡವಾಳ ಪುರಸ್ಕೃತ	4,077.16	0.00	4,077.16	77.16	4,000.00(98)
10	ಸಮಾಜ ಕಲ್ಯಾಣ					
14	ರಾಜಸ್ವ ಪುರಸ್ಕೃತ	8,782.26	150.53	8,932.79	8,677.96	254.83 (3)
11	ಮಹಿಳಾ ಮತ್ತು ಮಕ್ಕಳ ಅಭಿವೃದ್ಧಿ					
15	ರಾಜಸ್ವ ಪುರಸ್ಕೃತ	5,580.34	211.30	5,791.64	4,976.21	815.43 (14)
12	ಮಾಹಿತಿ, ಪ್ರವಾಸೋದ್ಯಮ ಮತ್ತು ಯುವಜನ ಸೇವೆಗಳು					
16	ಬಂಡವಾಳ ಪುರಸ್ಕೃತ	574.23	0.00	574.23	332.01	242.22 (42)
13	ಆಹಾರ ಮತ್ತು ನಾಗರಿಕ ಸರಬರಾಜು					
17	ರಾಜಸ್ವ ಪುರಸ್ಕೃತ	3,865.15	6.00	3,871.15	3,674.83	196.32 (5)
14	ಕಂದಾಯ					
18	ರಾಜಸ್ವ ಪುರಸ್ಕೃತ	7,070.66	1,359.38	8,430.04	8,159.24	270.80 (3)
16	ವಸತಿ					
19	ರಾಜಸ್ವ ಪುರಸ್ಕೃತ	3,320.47	505.44	3,825.91	2,910.02	915.89 (24)
17	ಶಿಕ್ಷಣ					
20	ರಾಜಸ್ವ ಪುರಸ್ಕೃತ	25,457.09	577.46	26,034.55	23,724.77	2,309.78 (9)
21	ಬಂಡವಾಳ ಪುರಸ್ಕೃತ	1,123.77	55.01	1,178.78	1,056.89	121.89(10)
18	ವಾಣಿಜ್ಯ ಮತ್ತು ಕೈಗಾರಿಕೆ					
22	ರಾಜಸ್ವ ಪುರಸ್ಕೃತ	835.87	353.00	1,188.87	1,056.74	132.13(11)

ಕ್ರಮ ಸಂಖ್ಯೆ	ಅನುದಾನ/ವಿಭಾಗ	ಬಳಕೆಯಾಗದ ಅವಕಾಶ ಮೊತ್ತ	ಅಧ್ಯರ್ಪಣೆ ಮಾಡಿದ ಮೊತ್ತ	ಅಧ್ಯರ್ಪಣೆ ಮಾಡದಿರುವ ಮೊತ್ತ	ಖರ್ಚು	ಬಳಕೆಯಾಗದ ಅವಕಾಶ
23	ಬಂಡವಾಳ ಪುರಸ್ಕೃತ	1,462.51	43.40	1,505.91	929.63	576.28 (38)
19	ನಗರಾಭಿವೃದ್ಧಿ					
24	ರಾಜಸ್ವ ಪುರಸ್ಕೃತ	8,468.90	218.57	8,687.47	8,334.32	353.15(4)
25	ರಾಜಸ್ವ ಪ್ರಭೃತ	620.38	0.00	620.38	0.00	620.38(100)
26	ಬಂಡವಾಳ ಪುರಸ್ಕೃತ	5,781.13	112.78	5,893.91	5,565.51	328.40 (6)
20	ಲೋಕೋಪಯೋಗಿ ಕಾಮಗಾರಿಗಳು					
27	ರಾಜಸ್ವ ಪುರಸ್ಕೃತ	2,943.02	1.87	2,944.89	2,842.39	102.50 (3)
28	ಬಂಡವಾಳ ಪುರಸ್ಕೃತ	6,836.88	1,996.34	8,833.22	7,686.02	1,147.20(13)
21	ಜಲಸಂಪನ್ಮೂಲಗಳು					
29	ರಾಜಸ್ವ ಪುರಸ್ಕೃತ	1,032.98	6.05	1,039.03	913.72	125.31 (12)
30	ರಾಜಸ್ವ ಪ್ರಭೃತ	1,291.39	0.00	1,291.39	1,152.87	138.52 (11)
31	ಬಂಡವಾಳ ಪುರಸ್ಕೃತ	10,979.69	474.23	11,453.92	10,906.46	547.46 (5)
22	ಆರೋಗ್ಯ ಮತ್ತು ಕುಟುಂಬ ಕಲ್ಯಾಣ ಸೇವೆಗಳು					
32	ರಾಜಸ್ವ ಪುರಸ್ಕೃತ	8,039.25	459.01	8,498.26	8,070.82	427.44 (5)
33	ಬಂಡವಾಳ ಪುರಸ್ಕೃತ	1,277.54	78.93	1,356.47	1,107.98	248.49 (18)
23	ಕಾರ್ಮಿಕ ಮತ್ತು ಕೌಶಲ್ಯಾಭಿವೃದ್ಧಿ					
34	ರಾಜಸ್ವ ಪುರಸ್ಕೃತ	1,107.90	160.49	1,268.39	1,063.58	204.81 (16)
26	ಯೋಜನೆ, ಸಾಂಖ್ಯಿಕ, ವಿಜ್ಞಾನ ಮತ್ತು ತಂತ್ರಜ್ಞಾನ					
35	ಬಂಡವಾಳ ಪುರಸ್ಕೃತ	1,364.97	0.00	1,364.97	1,226.92	138.05 (10)
29	ಋಣ ಸೇವೆಗಳು					
36	ರಾಜಸ್ವ ಪ್ರಭೃತ	16,558.58	0.30	16,558.88	16,122.91	435.97 (3)
37	ಬಂಡವಾಳ ಪ್ರಭೃತ	11,135.84	67.09	11,202.93	11,094.58	108.35 (1)
	ಒಟ್ಟು	2,04,131.00	18,038.76	2,22,169.76	1,97,834.56	24,335.20(11)

ಆಕರ: ಧನ ವಿನಿಯೋಗ ಲೆಕ್ಕಗಳು

ಅನುಬಂಧ 2.5

₹25 ಕೋಟಿಗೂ ಹೆಚ್ಚು ಮೊತ್ತ ಬಳಕೆಯಾಗದ ಅವಕಾಶಗಳು ಸಂಭವಿಸಿದ ಪ್ರಧಾನ ಲೆಕ್ಕಶೀರ್ಷಿಕೆಗಳು
(ಉಲ್ಲೇಖ: ಕಂಡಿಕೆ 2.5.1; ಪುಟ 78)

(₹ ಕೋಟಿಗಳಲ್ಲಿ)

ಕ್ರಮ ಸಂಖ್ಯೆ	ಅನುದಾನ ಸಂಖ್ಯೆ	ಲೆಕ್ಕ ಶೀರ್ಷಿಕೆ	ವಿವರಗಳು	ಬಳಕೆಯಾಗದ ಅವಕಾಶ
1	01	2401-00-104-0-12	ರಾಷ್ಟ್ರೀಯ ಆಹಾರ ಸುರಕ್ಷತೆ ಮಿಷನ್	43.66
2		2401-00-108-2	ತೋಟಗಾರಿಕೆ ಇಲಾಖೆ	97.01
3		2401-00-800-1	ಕೃಷಿ ಇಲಾಖೆ	1,083.89
4		2401-00-800-2	ತೋಟಗಾರಿಕೆ ಇಲಾಖೆ	71.88
5		2402-00-102-0-30	ಪ್ರಧಾನ ಮಂತ್ರಿ ಕೃಷಿ ಸಿಂಚಾಯ್ ಯೋಜನೆ - ಜಲಾನಯನ ಅಭಿವೃದ್ಧಿ	66.28
6	4401-00-108-0-01	4401-00-108-0-01	ಕೋಲಾರ, ಚಿತ್ರದುರ್ಗ, ಕೊಪ್ಪಳ ಮತ್ತು ಗದಗ ಜಿಲ್ಲೆಗಳಲ್ಲಿ ಇಸ್ರೇಲ್ ಮಾದರಿಯ ಕೃಷಿ ತಾಂತ್ರಿಕತೆ ಗುಚ್ಚಗಳ ಅಭಿವೃದ್ಧಿ	150.00
7		4401-00-108-0-02	ಕಾರವಾರ, ತುಮಕೂರು, ಯಾದಗಿರಿ ಹಾಗೂ ಧಾರವಾಡ ಜಿಲ್ಲೆಗಳಲ್ಲಿ ಇಸ್ರೇಲ್ ಮಾದರಿಯ ತೋಟಗಾರಿಕೆ ತಾಂತ್ರಿಕತೆ ಗುಚ್ಚಗಳ ಅಭಿವೃದ್ಧಿ	150.00
8	02	2403-00-101-0-21	ಜಾನುವಾರು ರೋಗಗಳ ನಿಯಂತ್ರಣ	29.67
9	03	2070-00-800-0-11	ಖಾಲಿ ಹುದ್ದೆಗಳ ಭರ್ತಿ	362.00
10		2071-01-101-3	ರಾಜ್ಯ ಸರ್ಕಾರಿ ಪಿಂಚಣಿಗಳು	1,330.12
11		2071-01-102-3	ಇತರೆ ಸಂದಾಯಗಳು	193.49
12		2071-01-104-2	ಇತರೆ ಉಪದಾನಗಳು (ಗ್ರಾಚ್ಯುಟಿ) - ಕರ್ನಾಟಕ	543.71
13		2071-01-109-1	ತ್ರಿವಿಧ ಸೌಲಭ್ಯ ಯೋಜನೆ	30.75
14		2071-01-115-1	ಸಾಮಾನ್ಯ ಸೇವೆಗಳು	136.76
15		2071-01-115-2	ಸಾಮಾಜಿಕ ಸೇವೆಗಳು	92.89
16		2071-01-115-3	ಆರ್ಥಿಕ ಸೇವೆಗಳು	46.16
17		2071-01-117-0-01	ಪಿಂಚಣಿ ಯೋಜನೆಯ ವೆಚ್ಚಕ್ಕೆ ರಾಜ್ಯದ ಪಾಲಿನ ಅಂಶದಾನ	144.61
18		2071-01-200-0-06	ಮಾಜಿ ಪಟೇಲರುಗಳಿಗೆ ತಾತ್ಕಾಲಿಕ ಪಿಂಚಣಿ	32.50
19		2235-04-101-0-01	ರೈತರ ಸಾಲ ಮನ್ನ	1,700.00
20		7610-00-201-0-03	ಇತರರಿಗೆ ಗೃಹನಿರ್ಮಾಣ ಮುಂಗಡ	30.00
21		04	3451-00-090-2	ಮಾಹಿತಿ ತಂತ್ರಜ್ಞಾನ ಸಚಿವಾಲಯ
22	2051-00-102-0-02		ಸಚಿವಾಲಯ	27.51
23	05	2055-00-001-0-07	ಖಾಲಿ ಹುದ್ದೆಗಳಿಗಾಗಿ ಅನುದಾನ	75.65
24		5055-00-190-3	ಬೆಂಗಳೂರು ಮಹಾನಗರ ಸಾರಿಗೆ ಸಂಸ್ಥೆ	100.00
25	06	5465-01-190-3	ರೈಲು ಮೂಲಭೂತ ಸೌಕರ್ಯ ಅಭಿವೃದ್ಧಿ ನಿಗಮ (ಕ) ನಿಯಮಿತಕ್ಕೆ ಬಂಡವಾಳ ಹೂಡಿಕೆ (ಕೆ-ರೈಡ್)	142.11
26	07	2215-01-198-6	ತಾಲ್ಲೂಕು ಪಂಚಾಯತಿಗಳಿಗೆ ನೆರವು	840.54
27		2505-60-196-6	ಜಿಲ್ಲಾ ಪಂಚಾಯತಿಗಳಿಗೆ ಕೇಂ.ಪು.ಯೋ/ಕೆಂ.ವ.ಯೋ	250.00
28		2515-00-196-6	ಜಿಲ್ಲಾ ಪಂಚಾಯತಿಗಳಿಗೆ ಕೇಂ.ಪು.ಯೋ/ಕೆಂ.ವ.ಯೋ	28.72
29		5054-03-337-0-71	ಪ್ರಧಾನಮಂತ್ರಿ ಗ್ರಾಮ ಸಡಕ್ ಯೋಜನೆ	162.34
30		5054-03-337-0-74	ಗ್ರಾಮೀಣ ಪ್ರದೇಶಗಳಲ್ಲಿ ರಸ್ತೆಕಾಮಗಾರಿಗಳು - ನಬಾರ್ಡ್	58.05
31		6515-00-800-0-03	ಗ್ರಾಮ ಪಂಚಾಯತಿಗಳಿಗೆ ಸಾಲ - ಗ್ರಾಮ ಸ್ವರಾಜ್	50.00
32		2406-01-101-2	ಇತರೆ ಯೋಜನೆಗಳು	29.72
33	08	2406-02-110-0-54	ಪ್ರಕೃತಿ ಸಂರಕ್ಷಣೆ, ವನ್ಯ ಜೀವಿಪ್ರದೇಶ ನಿರ್ವಹಣೆ ಹಾಗೂ ಮಾನವ-ಪ್ರಾಣಿ ಸಂಘರ್ಷ ಪರಿಹಾರ ಉಪಾಯಗಳು	38.94

ಕ್ರಮ ಸಂಖ್ಯೆ	ಅನುದಾನ ಸಂಖ್ಯೆ	ಲೆಕ್ಕ ಶೀರ್ಷಿಕೆ	ವಿವರಗಳು	ಬಳಕೆಯಾಗದ ಅವಕಾಶ
34		2406-01-797-0-01	ಅರಣ್ಯ ಅಭಿವೃದ್ಧಿ ತೆರಿಗೆಯನ್ನು ಕರ್ನಾಟಕ ಅರಣ್ಯ ಅಭಿವೃದ್ಧಿ ನಿಧಿಗೆ ವರ್ಗಾಯಿಸುವ ಬಗ್ಗೆ	358.62
35	09	2425-00-108-0-57	ಯಶಸ್ವಿನಿ ಯೋಜನೆ	33.25
36		3475-00-107-0-20	ಕನಿಷ್ಠ ಬೆಂಬಲ ಬೆಲೆ ಯೋಜನೆ	85.70
37		6425-00-107-5	ಇತರೆ ಸಹಕಾರಿ ಸಂಸ್ಥೆಗಳು	4,000.00
38	10	2225-02-794-0-04	ಗಿರಿಜನ ಉಪಯೋಜನೆಗೆ ಕೇಂದ್ರದ ವಿಶೇಷ ನೆರವು	64.89
39		2225-03-102-0-14	ಕ್ರೈಸ್ತ ಸಮುದಾಯದ ಅಭಿವೃದ್ಧಿ	25.74
40		2225-03-190-0-06	ಕ್ರಾಂತಿವೀರ ಸಂಗೊಳ್ಳಿ ರಾಯಣ್ಣ ಪ್ರತಿಷ್ಠಾನ	26.14
41		4225-01-190-0-01	ಡಾ. ಬಿ.ಆರ್.ಅಂಬೇಡ್ಕರ್ ಅಭಿವೃದ್ಧಿ ನಿಗಮ ನಿಯಮಿತ	34.30
42		4225-03-190-0-01	ಡಿ ದೇವರಾಜ ಅರಸು ಹಿಂದುಳಿದ ವರ್ಗಗಳ ಅಭಿವೃದ್ಧಿ ನಿಗಮ ನಿಯಮಿತ	25.00
43	11	2235-02-103-0-58	ಮಾತೃಶ್ರೀ ಯೋಜನೆ	344.83
44		2235-02-103-0-61	ಪ್ರಧಾನ ಮಂತ್ರಿ ಮಾತೃ ವಂದನಾ ಯೋಜನೆ	82.69
45		2236-02-197-6	ತಾಲ್ಲೂಕು ಪಂಚಾಯತಿಗಳಿಗೆ ಕೇಂ.ಪು.ಯೋ/ಕೆಂ.ವ.ಯೋ	262.14
46		4235-02-102-0-01	ಅಂಗನವಾಡಿ ಕಟ್ಟಡಗಳ ನಿರ್ಮಾಣ - ಆರ್.ಐ.ಡಿ.ಎಫ್	31.84
47		4235-02-102-0-06	ಅಂಗನವಾಡಿ ಕಟ್ಟಡಗಳ ನಿರ್ಮಾಣ (ಐಸಿಡಿಎಸ್ - ಎನ್‌ಆರ್‌ಇಜಿಎ)	32.15
48	12	3452-01-101-0-04	ಹಂಪೆ, ಬೇಲೂರು ಮತ್ತು ವಿಜಯಪುರಗಳಲ್ಲಿ ಪ್ರವಾಸಿ ತಾಣಗಳ ಅಭಿವೃದ್ಧಿ	40.00
49		4220-60-101-0-03	ಮಾಧ್ಯಮ ಮತ್ತು ಚಲನಚಿತ್ರ ಅಧ್ಯಯನಕ್ಕಾಗಿ ವಿಶ್ವವಿದ್ಯಾಲಯ ಸ್ಥಾಪನೆ	30.00
50		5452-01-101-0-05	ಕರ್ನಾಟಕ ಪ್ರವಾಸೋದ್ಯಮ ಮಿಷನ್ ಗ್ರೂಪಿನ ಅನುಷ್ಠಾನ	25.00
51		5452-01-190-01	ಹೋಟೆಲ್ ಮತ್ತು ಮನರಂಜನೆ ಸೌಕರ್ಯಗಳಡಿ ಹೂಡಿಕೆ ಮಾಡುವ ಉದ್ಯಮದಾರರಿಗೆ ಈಕ್ವಿಟಿ ವಂತಿಗೆ	80.00
52		5452-01-800-14	ವಿವಿಧ ಸ್ಥಳಗಳಲ್ಲಿ ಪ್ರವಾಸೋದ್ಯಮ ಮೂಲಭೂತ ಸೌಕರ್ಯ	80.01
53	13	2408-01-102-0-06	ಬಡತನ ರೇಖೆಗಿಂತ ಕೆಳಗಿರುವ ಫಲಾನುಭವಿಗಳಿಗೆ ಅನ್ನಭಾಗ್ಯ ಯೋಜನೆಯಡಿ ಇತರೆ ಪದಾರ್ಥಗಳ ಸಹಾಯಧನ	96.60
54		2408-01-102-0-07	ಬಡತನ ರೇಖೆಗಿಂತ ಮೇಲಿರುವ ಫಲಾನುಭವಿಗಳಿಗೆ ಅನ್ನಭಾಗ್ಯ ಯೋಜನೆಯಡಿ ಆಹಾರಧಾನ್ಯಗಳ ಸಹಾಯಧನ	29.07
55		3456-00-103-0-01	ಮುಖ್ಯಮಂತ್ರಿಗಳ ಅನಿಲ ಭಾಗ್ಯ ಯೋಜನೆ	45.13
56	14	2053-00-094-7	ತಾಲ್ಲೂಕು ಸಿಬ್ಬಂದಿ	46.97
57		2245-05-101-0-04	ರಾಜ್ಯ ವಿಪತ್ತು ನಿಧಿಗೆ ರಾಜ್ಯದ ಪಾಲು	48.00
58		2245-06-101-06	ರಾಜ್ಯ ವಿಪತ್ತು ಉಪಶಮನ ನಿಧಿಗೆ ರಾಜ್ಯದ ಹೆಚ್ಚುವರಿ ಕೊಡುಗೆ	200.00
59		2245-80-102-0-03	ರಾಷ್ಟ್ರೀಯ ಚಂಡಮಾರುತ ಅಪಾಯ ಉಪಶಮನ ಯೋಜನೆ	31.62
60		2250-00-103-5	ಸರ್ಕಾರೇತರ ಸಂಸ್ಥೆಗಳಿಗೆ ಸಹಾಯ	33.77
61		4059-80-051-0-2	ಜಿಲ್ಲಾ ಕಛೇರಿ ಕಟ್ಟಡಗಳ ನಿರ್ಮಾಣ	30.00
62	16	2216-02-800-0-04	ಪ್ರಧಾನ ಮಂತ್ರಿ ಆವಾಸ್ ಯೋಜನೆ - ನಗರ	271.15
63		2216-80-198-6	ಗ್ರಾಮ ಪಂಚಾಯತಿಗಳಿಗೆ ಕೇಂ.ಪು.ಯೋ/ಕೆಂ.ವ.ಯೋ	639.24
64	17	2202-01-196-6	ಜಿಲ್ಲಾ ಪರಿಷದ್‌ಗಳಿಗೆ ನೆರವು	241.53

ಕ್ರಮ ಸಂಖ್ಯೆ	ಅನುದಾನ ಸಂಖ್ಯೆ	ಲೆಕ್ಕ ಶೀರ್ಷಿಕೆ	ವಿವರಗಳು	ಬಳಕೆಯಾಗದ ಅವಕಾಶ
65		2202-01-800-1	ಇತರೆ ಯೋಜನೆಗಳು	1,415.05
66		2202-03-103-1	ಶೈಕ್ಷಣಿಕ ಸರ್ಕಾರಿ ಮಹಾವಿದ್ಯಾಲಯಗಳು	43.97
67		2202-03-107-1	ಕಾಲೇಜು ಶಿಕ್ಷಣ	62.28
68		4202-01-203-1	ಕಟ್ಟಡಗಳು	191.15
69	18	2851-00-102-0-84	ಔದ್ಯಮಿಕ ಸಮೂಹಗಳ ಸ್ಥಾಪನೆ ಮತ್ತು ಸುಧಾರಣೆ (ಬಿ)	27.58
70		4851-00-102-0-20	ಸೂಕ್ಷ್ಮ, ಸಣ್ಣ ಮತ್ತು ಮಧ್ಯಮ ಉದ್ಯಮಗಳಿಗೆ ಕೈಗಾರಿಕಾ ಮೂಲಭೂತ ಸೌಕರ್ಯಗಳು	68.54
71		4852-01-004-0-01	ಸಂಸ್ಥೆಗಳಿಗಾಗಿ ಕೈಗಾರಿಕಾ ಮೂಲಭೂತ ಸೌಕರ್ಯಗಳು	42.40
72		4860-60-600-0-02	ಚೀನಾದೇಶದ ಕಾರ್ಯಕ್ರಮಗಳ ಎದುರಾಗಿ ಸ್ಪರ್ಧಾತ್ಮಕ ಕಾರ್ಯಕ್ರಮಗಳು	500.00
73	19	2217-05-191-1	ಬೆಂಗಳೂರು ಮಹಾನಗರ ಪ್ರಾದೇಶಿಕ ಅಭಿವೃದ್ಧಿ ಪ್ರಾಧಿಕಾರ	178.90
74		3604-00-191-2	ಇತರೆ ಪಾಲಿ	98.50
75		3604-00-191-3	ಮುಖ್ಯಮಂತ್ರಿಗಳ ನಗರೋತ್ಥಾನ ಯೋಜನೆ	207.24
76		3604-00-191-8	14ನೇ ಹಣಕಾಸು ಆಯೋಗ ಅನುದಾನಗಳು	295.20
77		3604-00-192-2	ಇತರೆ ಪಾಲಿ	95.85
78		3604-00-191-1	ಪ್ರವೇಶ ಶುಲ್ಕದಲ್ಲಿ ಪಾಲಿ	620.38
79		4215-01-190-0-01	ನೀರು ಸರಬರಾಜು ಯೋಜನೆಗೆ ಬಂಡವಾಳ ಸಹಾಯ	50.00
80		4215-02-190-0-03	ಕರ್ನಾಟಕ ನೀರು ಸರಬರಾಜು ಆಧುನೀಕರಣ ಯೋಜನೆ - ಇ.ಎ.ಪಿ	86.40
81		4217-60-800-0-04	ಬೆಂಗಳೂರು ಸಬರ್ಬನ್ ರೈಲು ವ್ಯವಸ್ಥೆ	90.00
82		4217-60-800-4	ಜಿಲ್ಲೆಗಳ ಸಮಗ್ರ ಬೆಳವಣಿಗೆ	87.00
83	20	3054-03-337-0-05	ಕರ್ನಾಟಕ ರಾಜ್ಯ ಹೆದ್ದಾರಿಗಳ ನಿರ್ವಹಣೆ	70.61
83		4059-80-051-0-32	ನ್ಯಾಯಾಲಯ ಕಟ್ಟಡಗಳು	100.44
85		5051-02-211-0-01	ಹೂಳು ತೆಗೆಯುವ ಹಾಗೂ ತಡೆಗೋಡೆ ನಿರ್ಮಾಣ ಕಾಮಗಾರಿ	35.00
86		5051-80-800-0-80	ಸಮುದ್ರ ತೀರ ಸುರಕ್ಷತೆ ಮತ್ತು ನಿರ್ವಹಣೆಗೆ ಬೆಂಬಲ - ಇಎಪಿ	70.00
87		5054-03-337-0-86	ಕರ್ನಾಟಕ ರಾಜ್ಯ ಹೆದ್ದಾರಿಗಳ ಸುಧಾರಣಾ ಯೋಜನೆ(ಕೆಪಿಪ್)- ಇ ಎ ಪಿ 2(ಎ ಡಿ ಬಿ)- ಇಎಪಿ	582.66
88		5054-80-190-0-03	ಕೆಆರ್ ಡಿಸಿ ಎಲ್ ನಿಂದ ಬೆಂಗಳೂರು ಮಹಾನಗರದಲ್ಲಿ ಎಲಿವೇಟೆಡ್ ರೋಡ್ ಕಾರಿಡಾರ್ ನಿರ್ಮಾಣ	1,000.00
89	21	2700-11-800-0-01	ಇತರೆ ವೆಚ್ಚಗಳು	38.08
90		2701-80-190-0-02	ಕರ್ನಾಟಕ ನೀರಾವರಿ ನಿಗಮ ನಿಯಮಿತಕ್ಕೆ ಸಹಾಯ	63.63
91		4701-73-800-0-01	ಕೃಷ್ಣಾ ಮೇಲ್ದಂಡೆ ಯೋಜನೆ - ಎ.ಐ.ಬಿ.ಪಿ	120.80
92		4701-74-800-0-01	ವೇಗವರ್ಧಕ ನೀರಾವರಿ ಪಲಾನುಭವ ಕಾರ್ಯಕ್ರಮ (ಎ.ಐ.ಬಿ.ಪಿ)	61.45
93		4701-80-190-3	ಕೃಷ್ಣಾ ಭಾಗ್ಯ ಜಲ ನಿಗಮ ನಿಯಮಿತ	966.08
94		4701-80-800-0-80	ಅಣೆಕಟ್ಟು ಪುನರ್ವಸತಿ ಮತ್ತು ಅಭಿವೃದ್ಧಿ ಯೋಜನೆ - ಇಎಪಿ	80.42
95		4702-00-101-1	ನೀರಾವರಿ ಕೆರೆಗಳು-ಹೊಸ ಕೆರೆಗಳು, ಪಿಕ್ ಅಪ್‌ಗಳ ನಿರ್ಮಾಣ	60.07
96		4705-00-800-0-01	ಕಾಡಾ - ವಿಶೇಷ ಅಭಿವೃದ್ಧಿ ಕಾರ್ಯಕ್ರಮ	73.53
97		4701-80-190-4	ಕರ್ನಾಟಕ ನೀರಾವರಿ ನಿಗಮ ನಿಯಮಿತ	49.64
98		4701-80-190-5	ವಿಶ್ವೇಶ್ವರಾಯ ಜಲ ನಿಗಮ ನಿಯಮಿತ	36.93

ಕ್ರಮ ಸಂಖ್ಯೆ	ಅನುದಾನ ಸಂಖ್ಯೆ	ಲೆಕ್ಕ ಶೀರ್ಷಿಕೆ	ವಿವರಗಳು	ಬಳಕೆಯಾಗದ ಅವಕಾಶ
99	22	2210-06-001-0-01	ಆರೋಗ್ಯ ಮತ್ತು ಕುಟುಂಬ ಕಲ್ಯಾಣ ಸೇವೆಗಳನಿರ್ದೇಶಕರು, ಆರೋಗ್ಯ ಶಿಕ್ಷಣ ಮತ್ತು ತರಬೇತಿ ಕೇಂದ್ರ	29.01
100		2210-80-800-0-18	ಇ ಎಮ್ ಆರ್ ಐ ಸ್ಥಾಪನೆ (ಆರೋಗ್ಯ ಕವಚ)	29.25
101		2210-80-800-0-27	ರಾಷ್ಟ್ರೀಯ ಸ್ವಾಸ್ಥ್ಯ ಭಿಮಾ ಯೋಜನೆ	56.81
102		4210-01-110-1	ಕಟ್ಟಡಗಳು	228.29
103		4210-01-110-7	ಜಿಲ್ಲಾ ಪಂಚಾಯತಿಗಳಿಗೆ ಬಂಡವಾಳ ಬಿಡುಗಡೆ	40.00
104	23	2230-02-101-0-09	ಕೌಶಲ್ಯಾಭಿವೃದ್ಧಿ ಮಿಷನ್	44.53
105		3604-00-191-5	ರಾಷ್ಟ್ರೀಯ ನಗರ ಜೀವನೋಪಾಯ ಅಭಿಯಾನ / ಸ್ವಣಜಯಂತಿ ಶಹರಿ ಯೋಜನಾ ಯೋಜನೆ	33.85
106		4250-00-203-0-07	ಐಟಿಐಗಳ ನಿರ್ಮಾಣ	30.06
107	25	2205-102-4	ಇತರೆ ಯೋಜನೆಗಳು	43.18
108	26	4575-60-800-0-01	ಶಾಸಕರ ಕ್ಷೇತ್ರಾಭಿವೃದ್ಧಿ ನಿಧಿ	137.00
109	29	2049-04-101-0-02	ಹಿಂದಿನ ಸಾಲದ ಮರುಪಾವತಿಗಾಗಿ ವಿದೇಶೀ ಸಾಲ	101.70
ಒಟ್ಟು				23,882.79

ಆಕರ: ಧನವಿನಿಯೋಗ ಲೆಕ್ಕಗಳು

ಅನುಬಂಧ 2.6

ಅನಗತ್ಯ ಪೂರಕ ಅಂದಾಜುಗಳು

(ಉಲ್ಲೇಖ: ಕಂಡಿಕೆ 2.5.2.2; ಪುಟ 80)

(₹ ಕೋಟಿಗಳಲ್ಲಿ)

ಕ್ರಮ ಸಂಖ್ಯೆ	ಅನುದಾನ ಸಂಖ್ಯೆ	ಲೆಕ್ಕ ಶೀರ್ಷಿಕೆ	ಮೂಲ ಅವಕಾಶ	ಪೂರಕ ಅವಕಾಶ	ಒಟ್ಟು ಅವಕಾಶ	ಖರ್ಚು	ಬಳಕೆಯಾಗದ ಅವಕಾಶ
1	3 - ಆರ್ಥಿಕ	2070-00-800-0-13-014 ಇತರೆ ಭತ್ಯೆಗಳು	0.00	100.00	100.00	0.00	100.00
2	5 - ಗೃಹ ಮತ್ತು ಸಾರಿಗೆ	2055-00-001-0-08-014 ಇತರೆ ಭತ್ಯೆಗಳು	0.00	710.00	710.00	0.00	710.00
3		2055-00-109-1-01-195 ಸಾರಿಗೆ ವೆಚ್ಚಗಳು	107.38	8.00	115.38	103.99	11.39
4	8 - ಅರಣ್ಯ, ಜೀವಿಶಾಸ್ತ್ರ ಮತ್ತು ಪರಿಸರ	2406-01-800-0-17-014 ಇತರೆ ಭತ್ಯೆಗಳು	0.00	16.20	16.20	0.00	16.20
5	14 - ಕಂದಾಯ	2053-00-093-0-02-014 ಇತರೆ ಭತ್ಯೆಗಳು	0.00	75.00	75.00	0.00	75.00
6	17-ಶಿಕ್ಷಣ	2202-01-197-1-01-401 ಬೆಂಗಳೂರು (ನಗರ)	450.84	18.69	469.53	448.27	21.26
7		2202-01-197-1-01-413 ಬೆಳಗಾವಿ	798.19	10.20	808.39	766.15	42.24
8		2202-01-197-1-01-414 ವಿಜಯಪುರ	473.14	6.11	479.25	456.57	22.68
9		2202-01-197-1-01-417 ಗುಲ್ಬರ್ಗಾ	414.58	6.97	421.55	396.54	25.01
10		2202-01-197-1-01-419 ಬೀದರ್	341.64	9.57	351.21	339.10	12.11
11		2202-01-197-1-01-451 ದಾವಣಗೆರೆ	359.44	8.24	367.68	358.28	9.40
12	21-ಜಲ ಸಂಪನ್ಮೂಲಗಳು	4702-00-101-1-16-132 ಬಂಡವಾಳ ವೆಚ್ಚಗಳು	50.00	13.23	63.23	40.23	23.00
13	22 - ಆರೋಗ್ಯ ಮತ್ತು ಕುಟುಂಬ ಕಲ್ಯಾಣ ಸೇವೆಗಳು	4210-01-110-1-21-139 ಭಾರಿ ಕಾಮಗಾರಿಗಳು	145.00	22.72	167.72	61.72	106.00
14	23 - ಕಾರ್ಮಿಕ ಮತ್ತು ಕೌಶಲ್ಯಾಭಿವೃದ್ಧಿ	2230-01-800-0-08-014 ಇತರೆ ಭತ್ಯೆಗಳು	0.00	30.00	30.00	0.00	30.00
15	24-ಇಂಧನ	6801-00-205-1-80-394 ಸಾಲಗಳು	0.00	12.95	12.95	0.00	12.95
16	27-ಕಾನೂನು	2014-00-102-0-16-014 ಇತರೆ ಭತ್ಯೆಗಳು	0.00	60.00	60.00	0.00	60.00
17		2014-00-102-0-16-014(ಪ್ರ) ಇತರೆ ಭತ್ಯೆಗಳು	0.00	125.00	125.00	0.00	125.00
18		2014-00-105-0-01-180 ಯಂತ್ರಗಳು ಮತ್ತು ಸಾಧನ ಸಾಮಗ್ರಿಗಳು	8.90	10.00	18.90	8.22	10.68
19	28 - ಸಂಸದೀಯ ವ್ಯವಹಾರಗಳು ಮತ್ತು ಶಾಸನ ರಚನೆ	2011-02-800-0-08-014 ಇತರೆ ಭತ್ಯೆಗಳು	0.00	10.00	10.00	0.00	10.00
20	29 - ಋಣ ಸೇವೆಗಳು	6004-02-101-0-03-240 ಋಣ ಸೇವೆ	700.00	67.00	767.00	650.32	116.68
ಒಟ್ಟು			3,849.11	1,319.88	5,168.96	3,629.39	1,539.60

ಆಕರ: ಅನುದಾನ ವಹಿ

ಅನುಬಂಧ 2.7

ಅಧಿಕವಾದ ಪೂರಕ ಅನುದಾನಗಳು
(ಉಲ್ಲೇಖ: ಕಂಡಿಕೆ 2.5.2.2; ಪುಟ 80)

(₹ ಕೋಟಿಗಳಲ್ಲಿ)

ಕ್ರಮ ಸಂಖ್ಯೆ	ಅನುದಾನ ಸಂಖ್ಯೆ	ಲೆಕ್ಕ ಶೀರ್ಷಿಕೆ	ಮೂಲ ಅವಕಾಶ	ಪೂರಕ ಅವಕಾಶ	ಒಟ್ಟು ಅವಕಾಶ	ಖರ್ಚು	ಬಳಕೆಯಾಗದ ಅವಕಾಶ
1	1 - ಕೃಷಿ ಮತ್ತು ತೋಟಗಾರಿಕೆ	2401-00-108-2-30-422 ಪರಿಶಿಷ್ಟ ಜಾತಿ ಉಪಯೋಜನೆ	32.76	56.65	89.41	36.07	53.34
2		2401-00-108-2-30-423 ಗಿರಿಜನ ಉಪಯೋಜನೆ	14.04	19.17	33.21	19.46	13.75
3	2 - ಪಶು ಸಂಗೋಪನೆ ಮತ್ತು ಮೀನುಗಾರಿಕೆ	2404-00-191-1-17-100 ಹಣಕಾಸು ಸಹಾಯ / ಪರಿಹಾರ	903.17	280.22	1,183.39	1,158.31	25.08
4	3 - ಆರ್ಥಿಕ	2235-04-101-0-01-100 ಹಣಕಾಸು ಸಹಾಯ / ಪರಿಹಾರ	5,500.00	2,500.00	8,000.00	6,300.00	1,700.00
5	4 - ಸಿಬ್ಬಂದಿ ಮತ್ತು ಆಡಳಿತ ಸುಧಾರಣಾ ಇಲಾಖೆ	2015-00-105-0-02-059 ಇತರೆ ವೆಚ್ಚಗಳು	0.01	36.00	36.01	18.78	17.23
6	07 -ಗ್ರಾಮೀಣಾಭಿವೃದ್ಧಿ ಹಾಗೂ ಪಂಚಾಯತ್ ರಾಜ್	2505-60-196-6-04-300 ಜಿಲ್ಲಾ ಪಂಚಾಯತ್‌ಗಳಿಗೆ ಇಡಿಗಂಟು	1,740.00	500.00	2,240.00	1,990.00	250.00
7	10 -ಸಮಾಜ ಕಲ್ಯಾಣ	2225-03-277-2-67-059 ಇತರೆ ವೆಚ್ಚಗಳು	60.00	17.53	77.53	61.57	15.96
8	14 - ಕಂದಾಯ	2245-80-102-0-01-059 ಇತರೆ ವೆಚ್ಚಗಳು	520.00	725.22	1,245.22	1,196.96	48.26
9		4059-80-051-0-42-386 ನಿರ್ಮಾಣ	21.48	70.00	91.48	61.48	30.00
10	17-ಶಿಕ್ಷಣ	2202-02-110-3-01-101 ಸಹಾಯಾನುದಾನ - ವೇತನಗಳು	4,91.57	86.64	578.21	567.80	10.41
ಒಟ್ಟು			9,283.03	4,291.43	13,574.46	11,410.43	2,164.03

ಆಕರ: ಅನುದಾನ ವಹಿ

ಅನುಬಂಧ 2.8

ಸಾಕಷ್ಟಿಲ್ಲದ ಪೂರಕ ಅನುದಾನಗಳು
(ಉಲ್ಲೇಖ: ಕಂಡಿಕೆ 2.5.2.2; ಪುಟ 80)

(₹ ಕೋಟಿಗಳಲ್ಲಿ)

ಕ್ರಮ ಸಂಖ್ಯೆ	ಅನುದಾನ ಸಂಖ್ಯೆ	ಲೆಕ್ಕ ಶೀರ್ಷಿಕೆ	ಅವಕಾಶ			ಖರ್ಚು	ಸಾಲದಿರುವುದು
			ಮೂಲ	ಪೂರಕ	ಒಟ್ಟು		
1	1 - ಕೃಷಿ ಮತ್ತು ತೋಟಗಾರಿಕೆ	2401-00-108-1-15-106 ಸಹಾಯ ಧನ	239.24	31.90	271.14	318.56	47.42
2	4 - ಸಿಬ್ಬಂದಿ ಮತ್ತು ಆಡಳಿತ ಸುಧಾರಣಾ ಇಲಾಖೆ	2015-00-105-0-01-059 ಇತರೆ ವೆಚ್ಚಗಳು	0.50	60.00	60.50	77.45	16.95
3	5 - ಗೃಹ ಮತ್ತು ಸಾರಿಗೆ	2055-00-109-1-01-051 ಸಾಮಾನ್ಯ ವೆಚ್ಚಗಳು	128.55	14.00	142.55	185.11	42.56
4	07 - ಗ್ರಾಮೀಣ ಅಭಿವೃದ್ಧಿ ಮತ್ತು ಪಂಚಾಯತಿ ರಾಜ್	2215-01-102-9-08-132 ಬಂಡವಾಳ ವೆಚ್ಚಗಳು	953.06	50.00	1,003.06	1,132.77	129.71
5	14 - ಕಂದಾಯ	4059-80-051-0-30-386 ನಿರ್ಮಾಣ	35.00	40.00	75.00	104.40	29.40
6	17 - ಶಿಕ್ಷಣ	4202-02-104-1-03-386 ನಿರ್ಮಾಣ	43.10	55.00	98.10	203.34	105.24
7	20 - ಲೋಕೋಪಯೋಗಿ ಕಾಮಗಾರಿಗಳು	5054-03-337-0-16-154 ಸುಧಾರಣೆಗಳು	21.00	25.00	46.00	63.48	17.48
8		5054-03-337-0-18-154 ಸುಧಾರಣೆಗಳು	350.00	100.00	450.00	700.00	250.00
9		5054-04-337-0-01-154 ಸುಧಾರಣೆಗಳು	380.00	1,365.00	1,745.00	1,937.00	192.00
10		5054-80-190-0-01-132 ಬಂಡವಾಳ ವೆಚ್ಚಗಳು	158.56	127.45	286.01	616.01	330.00
11	21- ಜಲಸಂಪನ್ಮೂಲ	4701-80-190-4-00-132 ಬಂಡವಾಳ ವೆಚ್ಚಗಳು	1,445.07	200.00	1,645.07	2,245.07	600.00
12	23 - ಕಾರ್ಮಿಕ ಮತ್ತು ಕೌಶಲ್ಯಾಭಿವೃದ್ಧಿ	2501-01-198-6-03-300 ಜಿಲ್ಲಾ ಪಂಚಾಯತ್‌ಗಳಿಗೆ ಇಡಿಗಂಟು	102.00	87.81	189.81	209.70	19.89
ಒಟ್ಟು			3,856.08	2,156.16	6,012.24	7,792.89	1,780.65

ಆಕರ: ಅನುದಾನ ವಹಿ

ಅನುಬಂಧ 2.9

ಅನವಶ್ಯಕ/ಅಧಿಕತಮ/ಅಸಮರ್ಪಕ ಪುನರ್ವಿನಿಯೋಗ

(ಉಲ್ಲೇಖ: ಕಂಡಿಕೆ 2.5.3.1; ಪುಟ 81)

(₹ ಕೋಟಿಗಳಲ್ಲಿ)

ಕ್ರಮ ಸಂಖ್ಯೆ	ಅನುದಾನ ಸಂಖ್ಯೆ	ಲೆಕ್ಕ ಶೀರ್ಷಿಕೆ	ಅವಕಾಶ (ಮೂಲ+ಪೂರಕ)	ಪುನರ್ವಿನಿಯೋಗ (-)	ಒಟ್ಟು	ಖರ್ಚು	ಉಳಿತಾಯ (-)
1	01 - ಕೃಷಿ ಮತ್ತು ತೋಟಗಾರಿಕೆ	2401-00-102-0-28-059 ಇತರೆ ವೆಚ್ಚಗಳು	48.90	23.90	25.00	13.80	11.20
2		2401-00-800-1-57-059 ಇತರೆ ವೆಚ್ಚಗಳು	235.98	48.96	187.02	155.05	31.97
3		2401-00-800-2-48-059 ಇತರೆ ವೆಚ್ಚಗಳು	100.97	30.50	70.47	49.99	20.48
4		2402-00-102-0-30-139 ಭಾರಿ ಕಾಮಗಾರಿಗಳು	269.28	13.48	255.80	197.14	58.66
5	03-ಆರ್ಥಿಕ	2071-01-101-3-01-251 ಪಿಂಚಣಿ ಮತ್ತು ನಿವೃತ್ತಿ ವೇತನ ಸೌಲಭ್ಯಗಳು	10,692.20	32.62	10,659.58	9,362.58	1,297.00
6	07 -ಗ್ರಾಮೀಣಾಭಿವೃದ್ಧಿ ಹಾಗೂ ಪಂಚಾಯತ್ ರಾಜ್	2215-01-198-6-01-300 ಜಿಲ್ಲಾ ಪಂಚಾಯತ್‌ಗಳಿಗೆ ಇಡಿಗಂಟು	1810.33	155.28	1,655.05	969.79	685.26
7	17 - ಶಿಕ್ಷಣ	2202-03-107-1-14-106 ಸಹಾಯ ಧನ	89.76	36.76	53.09	28.25	24.84
8		4202-01-203-1-01-132 ಬಂಡವಾಳ ವೆಚ್ಚಗಳು	354.97	105.74	249.23	215.44	33.79
9	18-ವಾಣಿಜ್ಯ ಮತ್ತು ಕೈಗಾರಿಕೆ	4860-60-600-0-02-132 ಬಂಡವಾಳ ವೆಚ್ಚಗಳು	500.00	187.00	313.00	0.00	313.00
10	19- ನಗರಾಭಿವೃದ್ಧಿ	3604-00-191-2-18-032 ಬಂಡವಾಳ ಆಸ್ತಿ ಸೃಷ್ಟಿಗಾಗಿ ಅನುದಾನ	206.53	33.26	173.27	153.27	20.00
11		3604-00-191-3-51-032 ಬಂಡವಾಳ ಆಸ್ತಿ ಸೃಷ್ಟಿಗಾಗಿ ಅನುದಾನ	237.68	52.97	184.71	90.30	94.41
12	20 - ಲೋಕೋಪಯೋಗಿ ಕಾಮಗಾರಿಗಳು	5054-80-190-0-03-132 ಬಂಡವಾಳ ವೆಚ್ಚಗಳು	750.00	750.00	0.00	0.00	0.00
13		5054-80-190-0-03-422 ಪರಿಶಿಷ್ಟ ಜಾತಿ ಉಪಯೋಜನೆ	178.00	178.00	0.00	0.00	0.00
14		5054-80-190-0-03-423 ಗಿರಿಜನ ಉಪಯೋಜನೆ	72.00	72.00	0.00	0.00	0.00
15	21- ಜಲಸಂಪನ್ಮೂಲ	4705-00-800-0-01-133 ವಿಶೇಷ ಅಭಿವೃದ್ಧಿ ಯೋಜನೆ	167.19	45.26	121.93	93.66	28.27
16	22-ಆರೋಗ್ಯ ಮತ್ತು ಕುಟುಂಬ ಕಲ್ಯಾಣ	4210-01-110-1-21-139 ಭಾರಿ ಕಾಮಗಾರಿಗಳು	167.72	91.38	76.34	61.72	14.62
17	23 - ಕಾರ್ಮಿಕ ಮತ್ತು ಕೌಶಲ್ಯಾಭಿವೃದ್ಧಿ	2230-02-101-0-09-059 ಇತರೆ ವೆಚ್ಚಗಳು	50.83	17.00	33.83	22.94	10.89
18	29- ಋಣ ಸೇವೆಗಳು	2049-01-101-3-56-240 (ಹೊಸ ಸಾಲ 18-19)- ಋಣ ಸೇವೆ	482.83	350.00	132.83	0.00	132.83
ಒಟ್ಟು			16,415.17	2,224.11	14,190.43	11,413.93	2,777.22

31 ಮಾರ್ಚ್ 2019ಕ್ಕೆ ಕೊನೆಗೊಂಡ ರಾಜ್ಯ ಹಣಕಾಸಿನ ವ್ಯವಹಾರಗಳ ಲೆಕ್ಕಪರಿಶೋಧನಾ ವರದಿ

ಕ್ರಮ ಸಂಖ್ಯೆ	ಅನುದಾನ ಸಂಖ್ಯೆ	ಲೆಕ್ಕ ಶೀರ್ಷಿಕೆ	ಅವಕಾಶ (ಮೂಲ+ಪೂರಕ)	ಪುನರ್ವಿನಿಯೋಗ (-)	ಒಟ್ಟು	ಖರ್ಚು	ಉಳಿತಾಯ (-)
1	01 - ಕೃಷಿ ಮತ್ತು ತೋಟಗಾರಿಕೆ	2401-00-108-2-30-106 ಸಹಾಯ ಧನ	263.20	35.00	298.20	285.33	12.87
2	18-ವಾಣಿಜ್ಯ ಮತ್ತು ಕೈಗಾರಿಕೆ	6852-02-800-0-01-394 ಸಾಲಗಳು	212.00	170.00	382.00	319.60	62.40
3	20 - ಲೋಕೋಪಯೋಗಿ ಕಾಮಗಾರಿಗಳು	5054-04-337-0-01-422 ಪರಿಶಿಷ್ಟ ಜಾತಿ ಉಪಯೋಜನೆ	649.55	178.00	827.55	569.66	257.89
4		5054-04-337-0-01-423 ಗಿರಿಜನ ಉಪಯೋಜನೆ	322.10	72.00	394.10	291.82	102.28
5	21- ಜಲಸಂಪನ್ಮೂಲ	4701-80-190-3-00-132 ಬಂಡವಾಳ ವೆಚ್ಚಗಳು	1,602.99	342.18	1,945.17	1,845.17	100.00
ಒಟ್ಟು			3,049.84	797.18	3,847.02	3,311.58	535.44
ಕ್ರಮ ಸಂಖ್ಯೆ	ಅನುದಾನ ಸಂಖ್ಯೆ	ಲೆಕ್ಕ ಶೀರ್ಷಿಕೆ	ಅವಕಾಶ (ಮೂಲ+ಪೂರಕ)	ಪುನರ್ವಿನಿಯೋಗ (-)	ಒಟ್ಟು	ಖರ್ಚು	ಅಧಿಕ(+)
1	20 - ಲೋಕೋಪಯೋಗಿ ಕಾಮಗಾರಿಗಳು	5054-03-337-0-17-154 ಸುಧಾರಣೆಗಳು	333.50	30.00	303.50	359.49	55.99
ಒಟ್ಟು			333.50	30.00	303.50	359.49	55.99
ಕ್ರಮ ಸಂಖ್ಯೆ	ಅನುದಾನ ಸಂಖ್ಯೆ	ಲೆಕ್ಕ ಶೀರ್ಷಿಕೆ	ಅವಕಾಶ (ಮೂಲ+ಪೂರಕ)	ಪುನರ್ವಿನಿಯೋಗ (+)	ಒಟ್ಟು	ಖರ್ಚು	ಅಧಿಕ(+)
1	01 - ಕೃಷಿ ಮತ್ತು ತೋಟಗಾರಿಕೆ	2406-02-112-0-17-139 ಭಾರಿ ಕಾಮಗಾರಿಗಳು	20.00	10.50	30.50	37.77	7.27
2	20 - ಲೋಕೋಪಯೋಗಿ ಕಾಮಗಾರಿಗಳು	3054-03-337-0-07-200 ನಿರ್ವಹಣಾ ವೆಚ್ಚ	37.46	20.00	57.46	117.46	60.00
3		4711-02-103-2-00-139 ಭಾರಿ ಕಾಮಗಾರಿಗಳು	9.86	3.05	12.90	32.91	20.00
ಒಟ್ಟು			67.32	33.55	100.86	188.14	87.27

ಆಕರ: ಅನುದಾನ ವಹಿ

ಅನುಬಂಧ 2.10
ದೋಷಪೂರಿತ ಪುನರ್ವಿನಿಯೋಗ ಆದೇಶಗಳು
 (ಉಲ್ಲೇಖ: ಕಂಡಿಕೆ 2.5.3.2; ಪುಟ 82)

(₹ ಕೋಟಿಗಳಲ್ಲಿ)

ಕ್ರಮ ಸಂಖ್ಯೆ	ಅನುದಾನ ಸಂಖ್ಯೆ	ಸರ್ಕಾರಿ ಆದೇಶ ಸಂಖ್ಯೆ	ದಿನಾಂಕ	ಮೊತ್ತ	ಜಾರಿಮಾಡಿದ ಅಧಿಕಾರಿ	ತಿರಸ್ಕರಣೆಗೆ ಕಾರಣಗಳು
1	2	ಪ.ಸಂ.ಸೇ 13 ಪಿಪಿವೈ 2019	15-03-2019	1.06	ಸರ್ಕಾರದ ಅಧೀನ ಕಾರ್ಯದರ್ಶಿ, ಪಶುಸಂಗೋಪನೆ ಮತ್ತು ಪಶುವೈದ್ಯಕೀಯ ಸೇವೆಗಳು	ಆರ್ಥಿಕ ಇಲಾಖೆಯ ಆದೇಶ ಸ್ವೀಕಾರವಾಗಿಲ್ಲ
2	4	ಸಿಆಸುಇ 246 ನಸೇಕೆ 2017	17-12-2018	0.07	ಆಡಳಿತಾತ್ಮಕ ಅಧಿಕಾರಿ, ಸಕಾಲ ಮಿಷನ್, ಬಹುಮಹಡಿ ಕಟ್ಟಡ, ಬೆಂಗಳೂರು	ವಿವರಪಟ್ಟಿ 22-ಎ ಸ್ವತುಲನೆಯಾಗಿಲ್ಲ
3		ಸವುಇ 7 ಎಸ್ ಐ 2018	06-09-2018	0.25	ಸರ್ಕಾರದ ಅಧೀನ ಕಾರ್ಯದರ್ಶಿ, ಸಾರ್ವಜನಿಕ ಉದ್ಯಮ ಇಲಾಖೆ, ಬೆಂಗಳೂರು	
4		ಜಿಎಸ್ 32 ಎಸಿಟಿ 2019	18-02-2019	0.02	ಸರ್ಕಾರದ ವಿಶೇಷ ಕಾರ್ಯದರ್ಶಿ, ರಾಜಭವನ, ಬೆಂಗಳೂರು	
5		ಸಿಆಸುಇ 26 ಕೆಟಿಪಿ 2019	07-03-2019	0.18	ಸರ್ಕಾರದ ಅಧೀನ ಕಾರ್ಯದರ್ಶಿ, ಸಿಆಸುಇ (ಆಸು - ತರಬೇತಿ) ಬೆಂಗಳೂರು	
6		ವಿಕಾಸಂ ಎಸಿಟಿ 351 2018-19	12-03-2019	0.07	ನಿರ್ದೇಶಕರು, ವಿತ್ತೀಯ ಕಾರ್ಯನೀತಿ ಸಂಸ್ಥೆ, ಬೆಂಗಳೂರು	
7		5	ಆಯವ್ಯಯ 1/32/2018-19	01-03-2019	0.22	
8	9	ಸ ಇ 40 ಎಲ್ ಎಲ್ ಎಮ್-18	01-02-2019	0.01	ಪದನಿಮಿತ್ತ ಸರ್ಕಾರದ ಉಪಕಾರ್ಯದರ್ಶಿ, ಸಹಕಾರ ಇಲಾಖೆ, ಬೆಂಗಳೂರು	ವಿವರಪಟ್ಟಿ 22-ಎ ಸ್ವತುಲನೆಯಾಗಿಲ್ಲ ರಾಜಸ್ವ ಮತ್ತು ಬಂಡವಾಳಗಳ ನಡುವೆ ಪುನರ್ವಿನಿಯೋಗವಾಗಿದೆ
9		ಪೂಆಂ150 ಎಮ್ ಆರ್ ಇ 10	20-02-2019	7.61		
10	11	ಮಮಕ 11 ಎಮ್ ಬಿ ಬಿ 2019	12-03-2019	14.85	ಸರ್ಕಾರದ ಉಪ ಕಾರ್ಯದರ್ಶಿ, ಮಹಿಳಾ ಮತ್ತು ಮಕ್ಕಳ ಅಭಿವೃದ್ಧಿ ಇಲಾಖೆ, ಬೆಂಗಳೂರು	ಆರ್ಥಿಕ ಇಲಾಖೆಯ ಆದೇಶ ಪಡೆದಿರುವುದಿಲ್ಲ ವಿವರಪಟ್ಟಿ 22-ಎ ಸ್ವತುಲನೆಯಾಗಿಲ್ಲ
11		ಮಮಕ 28 ಎಮ್ ಎಮ್ ಭಾಗ 2019	13-03-2019	0.14		
12	12	ಆ ಇ 88 ಬಿಆರ್‌ಎಸ್ 2018	28-12-2018	10.16	ಸರ್ಕಾರದ ಉಪ ಕಾರ್ಯದರ್ಶಿ, ಆರ್ಥಿಕ ಇಲಾಖೆ, (ಎಫ್ ಆರ್ ಮತ್ತು ಬಿಸಿಸಿ) ಬೆಂಗಳೂರು	ಹೊಸ ಸೇವೆಯಲ್ಲಿ ಪರಿಣಮಿಸಿದೆ
13	14	ಕಂ ಇ 38 ಎಮ್ ಎಸ್ ಟಿ 2018	16-11-2018	0.14	ಸರ್ಕಾರದ ಅಧೀನ ಕಾರ್ಯದರ್ಶಿ, ಕಂದಾಯ ಇಲಾಖೆ, (ಭೂಕಂದಾಯ ಹಾಗೂ ಭೂ ಸುಧಾರಣಾ ಕೋಶ) ಬಹುಮಹಡಿ ಕಟ್ಟಡ, ಬೆಂಗಳೂರು	ವಿವರಪಟ್ಟಿ 22-ಎ ಸ್ವತುಲನೆಯಾಗಿಲ್ಲ

ಕ್ರಮ ಸಂಖ್ಯೆ	ಅನುದಾನ ಸಂಖ್ಯೆ	ಸರ್ಕಾರಿ ಆದೇಶ ಸಂಖ್ಯೆ	ದಿನಾಂಕ	ಮೊತ್ತ	ಜಾರಿಮಾಡಿದ ಅಧಿಕಾರಿ	ತಿರಸ್ಕರಣೆಗೆ ಕಾರಣಗಳು
14		ಕಂ ಇ 47 ಎಲ್ ಜಿ ಬಿ 2019	22-03-2019	0.01	ಸರ್ಕಾರದ ಅಧೀನ ಕಾರ್ಯದರ್ಶಿ, ಕಂದಾಯ ಇಲಾಖೆ, (ಭೂ ಹಂಚಿಕೆ 1) ಬೆಂಗಳೂರು	
15		ಕಂ ಇ 10 ಎಮ್ ಎಸ್ ಟಿ 2019	23-03-2019	0.03	ಸರ್ಕಾರದ ಉಪ ಕಾರ್ಯದರ್ಶಿ(ಸೇವೆಗಳು-3),	
16		ಕಂ ಇ 6 ಎಮ್ ಎಸ್ ಟಿ 2019	23-03-2019	0.23	ಕರ್ನಾಟಕ ಆಡಳಿತ ನ್ಯಾಯಮಂಡಳಿ, ಭೂಸುಧಾರಣಾ ಕೋಶ, (ಭೂ ಹಂಚಿಕೆ 1) ಬೆಂಗಳೂರು	
17		ಕಂ ಇ 47 ಎಲ್ ಜಿ ಬಿ 2019	23-03-2019	0.33	ಸರ್ಕಾರದ ಉಪ ಕಾರ್ಯದರ್ಶಿ, ಕಂದಾಯ ಇಲಾಖೆ, (ಭೂ ಹಂಚಿಕೆ 1) ಬೆಂಗಳೂರು	
18		ಆ ಇ 443ಂ ವೆಚ್ಚ-7/2019	30-03-2019	17.76	ಸರ್ಕಾರದ ಅಧೀನ ಕಾರ್ಯದರ್ಶಿ, (ವೆಚ್ಚ -7), ಬೆಂಗಳೂರು	ಶಿಲ್ಪ ಕೊರತೆ
19	15	ಕ.ಆ ಸಂಖ್ಯೆ. 607/2018-19	22-02-2019	0.01	ಮಾಹಿತಿ ತಂತ್ರಜ್ಞಾನ ಮತ್ತು ಜೈವಿಕ ತಂತ್ರಜ್ಞಾನ ನಿರ್ದೇಶನಾಲಯ, ಬೆಂ.ಮ.ಸಾ.ಸಂ ಸಂಕೀರ್ಣ, ಟಿಟಿಎಮ್‌ಸಿ ಶಾಂತಿನಗರ, ಬೆಂಗಳೂರು	ಮಂಜೂರಾತಿ ಆದೇಶ ಲಗತ್ತಿಸಿಲ್ಲ
20		ಕ.ಆ ಸಂಖ್ಯೆ. .618/2018-19	25-02-2019	0.05		
21	17	ಶಿ.ಇ 07 ಹೆಚ್ ಪಿ ವಿ 2019	16-02-2019	0.30	ಸರ್ಕಾರದ ಉಪ ಕಾರ್ಯದರ್ಶಿ,ಉನ್ನತ ಶಿಕ್ಷಣ ಇಲಾಖೆ, ಬಹುಮಹಡಿ ಕಟ್ಟಡ, ಬೆಂಗಳೂರು	ಆಯವ್ಯಯದ ಅವಕಾಶದಲ್ಲಿ ಹೊಂದಾಣಿಕೆ ಆಗಿರುವುದಿಲ್ಲ
22		ಶಿ.ಇ 12 ಹೆಚ್ ಪಿ ವಿ 2019	16-02-2019	0.50		
23		ರಾ ಶಿ 71 ಪುವಿ/ಆಯವ್ಯಯ/2018-19	05-03-2019	0.09	ಕಾಲೇಜು ಶಿಕ್ಷಣ ಇಲಾಖೆಯ ಆಯುಕ್ತರು, ಬೆಂಗಳೂರು	ಮಂಜೂರಾತಿ ಆದೇಶ ಲಗತ್ತಿಸಿಲ್ಲ
24		ಶಿ.ಇ 160 ಯು ಎನ್ ಇ 2014	11-03-2019	0.49	ಸರ್ಕಾರದ ಉಪ ಕಾರ್ಯದರ್ಶಿ, ಶಿಕ್ಷಣ ಇಲಾಖೆ (ವಿಶ್ವ ವಿದ್ಯಾಲಯ-1), ಬಹುಮಹಡಿ ಕಟ್ಟಡ, ಬೆಂಗಳೂರು	ವಿವರಪಟ್ಟಿ 22-ಎ ಸ್ವತಂತ್ರನಿಯಾಗಿಲ್ಲ
25		ಶಿ.ಇ 65 ಯು ಎನ್ ಇ 2019	12-03-2019	0.50		
26	18	ಅನುದಾನ/ಪುವಿ/2018-19	07-02-2019	0.10	ನಿರ್ದೇಶಕರು, ಗಣಿ ಮತ್ತು ಭೂವಿಜ್ಞಾನ ಇಲಾಖೆ, ಬೆಂಗಳೂರು	
27		ಡಿಎಸ್‌ಕೆ/ಇಎಪಿ/52/17-18/2110	13-02-2019	0.01	ಆಯುಕ್ತರು (ಕಬ್ಬು) ಮತ್ತು ನಿರ್ದೇಶಕರು (ಸಕ್ಕರೆ) ಬೆಂಗಳೂರು	
28	19	ನ.ಇ. 10 ಎಸ್ ಎಫ್ ಸಿ 2019	29-01-2019	0.50	ಸರ್ಕಾರದ ಅಧೀನ ಕಾರ್ಯದರ್ಶಿ, ನಗರಾಭಿವೃದ್ಧಿ ಇಲಾಖೆ, ಬೆಂಗಳೂರು	ವೇತನ ಮತ್ತು ವೇತನೇತರ ಲೆಕ್ಕ ಶೀರ್ಷಿಕೆಗಳ ನಡುವೆ ಮಂಜೂರಾತಿ
29	20	ಆ.ಇ183 ಬಿಆರ್‌ಎಸ್ 2018	08-03-2019	116.00	ಸರ್ಕಾರದ ಅಧೀನ ಕಾರ್ಯದರ್ಶಿ, ಆರ್ಥಿಕ ಇಲಾಖೆ, (ಎಫ್ ಆರ್ ಮತ್ತು ಬಿಸಿಸಿ) ಬೆಂಗಳೂರು	ಹೊಸ ಸೇವೆಯಲ್ಲಿ ಪರಿಣಮಿಸಿದೆ
30		ಆ.ಇ185 ಬಿಆರ್‌ಎಸ್ 2018	08-03-2019	110.00		

ಕ್ರಮ ಸಂಖ್ಯೆ	ಅನುದಾನ ಸಂಖ್ಯೆ	ಸರ್ಕಾರಿ ಆದೇಶ ಸಂಖ್ಯೆ	ದಿನಾಂಕ	ಮೊತ್ತ	ಜಾರಿಮಾಡಿದ ಅಧಿಕಾರಿ	ತಿರಸ್ಕರಣೆಗೆ ಕಾರಣಗಳು
31	21	ಸ.ನೀ.ಇ 09 ಎವಿಎಸ್ 2019	07-03-2019	0.02	ಸರ್ಕಾರದ ಅಧೀನ ಕಾರ್ಯದರ್ಶಿ, ಸಣ್ಣ ನೀರಾವರಿ ಮತ್ತು ಅಂತರ್ಜಲ ಅಭಿವೃದ್ಧಿ ಇಲಾಖೆ, ಬೆಂಗಳೂರು	ವಿವರಪಟ್ಟಿ 22-ಎ ಸ್ವತುಲನೆಯಾಗಿಲ್ಲ
32		ಆ.ಇ 11 (ಫಿಫಿಫಿಗಿಬಿಬಿ) ಜಿಐಇ 19	30-03-2019	0.33	ಸರ್ಕಾರದ ಅಧೀನ ಕಾರ್ಯದರ್ಶಿ, ಆರ್ಥಿಕ ಇಲಾಖೆ, ಬೆಂಗಳೂರು	ಶಿಲ್ಪ ಕೊರತೆ
33	23	ಲೆ.ಪ-1/ ಸಿ ಆರ್ 53/18-19	-01-2019	0.05	ಕಾರ್ಮಿಕ ಆಯುಕ್ತರು, ಕಾರ್ಮಿಕ ನಿರ್ದೇಶನಾಲಯ, ಬೆಂಗಳೂರು	ವಿವರಪಟ್ಟಿ 22-ಎ ಸ್ವತುಲನೆಯಾಗಿಲ್ಲ
34		ಕಾ.ಇ. 38 ಎಲ್‌ಇಟಿ 2019	11-02-2019	0.10	ಸರ್ಕಾರದ ಉಪ ಕಾರ್ಯದರ್ಶಿ, ಕಾರ್ಮಿಕ ಇಲಾಖೆ, ಬೆಂಗಳೂರು	
35	28	ಆ.ಇ. 298 (೧) ವೆಚ್ಚ 10/2019	30-03-2019	0.37	ಸರ್ಕಾರದ ಅಧೀನ ಕಾರ್ಯದರ್ಶಿ, (ವೆಚ್ಚ 2 ಮತ್ತು 10), ಬೆಂಗಳೂರು	
ಒಟ್ಟು				282.56		

ಆಕರ : ಪ್ರಧಾನ ಮಹಾಲೇಖಾಪಾಲರ (ಲೆ.ಮತ್ತು ಹ.) ಕಛೇರಿ

ಅನುಬಂಧ 2.11

ಅವಕಾಶಗಳು ಬಳಕೆಯಾಗದೆ ಉಳಿದು ಅದರ ಯಾವುದೇ ಭಾಗವನ್ನು ಅಧ್ಯರ್ಪಣೆ ಮಾಡದಿರುವ ವಿವಿಧ ಅನುದಾನಗಳು/ವಿನಿಯೋಗಗಳು
(ಉಲ್ಲೇಖ: ಕಂಡಿಕೆ 2.5.4.1; ಪುಟ 83)

(₹ ಕೋಟಿಗಳಲ್ಲಿ)

ಕ್ರಮ ಸಂಖ್ಯೆ	ಅನುದಾನ ಸಂಖ್ಯೆ	ವರ್ಗ	ಬಳಕೆಯಾಗದ ಅವಕಾಶಗಳು
	06	ಮೂಲಭೂತ ಸೌಕರ್ಯ ಅಭಿವೃದ್ಧಿ	
1		ರಾಜಸ್ವ ಪುರಸ್ಕೃತ	0.28
	08	ಅರಣ್ಯ, ಜೀವಿಶಾಸ್ತ್ರ ಮತ್ತು ಪರಿಸರ	
2		ರಾಜಸ್ವ ಪ್ರಭೃತ	358.62
	10	ಸಮಾಜ ಕಲ್ಯಾಣ	
3		ರಾಜಸ್ವ ಪುರಸ್ಕೃತ	254.83
4		ಬಂಡವಾಳ ಪುರಸ್ಕೃತ	83.84
	11	ಮಹಿಳಾ ಮತ್ತು ಮಕ್ಕಳ ಅಭಿವೃದ್ಧಿ	
5		ಬಂಡವಾಳ ಪುರಸ್ಕೃತ	71.55
	12	ವಾರ್ತಾ, ಪ್ರವಾಸೋದ್ಯಮ ಮತ್ತು ಯುವಜನಸೇವೆಗಳು	
6		ರಾಜಸ್ವ ಪುರಸ್ಕೃತ	98.11
7		ಬಂಡವಾಳ ಪುರಸ್ಕೃತ	242.22
	14	ಕಂದಾಯ	
8		ಬಂಡವಾಳ ಪುರಸ್ಕೃತ	13.11
9		ಬಂಡವಾಳ ಪ್ರಭೃತ	9.29
	15	ಮಾಹಿತಿ ತಂತ್ರಜ್ಞಾನ	
10		ರಾಜಸ್ವ ಪುರಸ್ಕೃತ	0.46
	16	ವಸತಿ	
11		ರಾಜಸ್ವ ಪುರಸ್ಕೃತ	915.89
	19	ನಗರಾಭಿವೃದ್ಧಿ	
12		ರಾಜಸ್ವ ಪ್ರಭೃತ	620.38
	20	ಲೋಕೋಪಯೋಗಿ ಕಾಮಗಾರಿಗಳು	
13		ರಾಜಸ್ವ ಪ್ರಭೃತ	17.88
	21	ಜಲಸಂಪನ್ಮೂಲಗಳು	
14		ರಾಜಸ್ವ ಪ್ರಭೃತ	138.52
15		ಬಂಡವಾಳ ಪ್ರಭೃತ	86.57
	24	ಇಂಧನ	
16		ರಾಜಸ್ವ ಪುರಸ್ಕೃತ	4.95
17		ಬಂಡವಾಳ ಪುರಸ್ಕೃತ	12.95
	25	ಕನ್ನಡ ಮತ್ತು ಸಂಸ್ಕೃತಿ	
18		ಬಂಡವಾಳ ಪುರಸ್ಕೃತ	12.27
ಒಟ್ಟು			2,941.72

ಆಕರ: ಧನವಿನಿಯೋಗ ಲೆಕ್ಕಗಳು

ಅನುಬಂಧ 2.12

ಬಳಕೆಯಾಗದೆ ಉಳಿದ ಅವಕಾಶಗಳ ಅಧ್ಯರ್ಪಣೆ
(ಉಲ್ಲೇಖ: ಕಂಡಿಕೆ 2.5.4.1; ಪುಟ 83)

(₹ ಕೋಟಿಗಳಲ್ಲಿ)

ಕ್ರಮ ಸಂಖ್ಯೆ	ಅನುದಾನ/ವಿಭಾಗ	ಬಳಕೆಯಾಗದೆ ಅವಕಾಶ ಮೊತ್ತ	ಅಧ್ಯರ್ಪಣೆ ಮಾಡಿದ ಮೊತ್ತ	ಅಧ್ಯರ್ಪಣೆ ಮಾಡಿರುವ ಮೊತ್ತ
1	1 ಕೃಷಿ ಮತ್ತು ತೋಟಗಾರಿಕೆ			
1	ರಾಜಸ್ವ ಪುರಸ್ಕೃತ	1,340.72	1,229.43	111.29
2	ಬಂಡವಾಳ ಪುರಸ್ಕೃತ	329.50	324.30	5.20
2	2 ಪಶು ಸಂಗೋಪನೆ ಮತ್ತು ಮೀನುಗಾರಿಕೆ			
3	ರಾಜಸ್ವ ಪುರಸ್ಕೃತ	109.55	98.63	10.92
4	ಬಂಡವಾಳ ಪುರಸ್ಕೃತ	0.01	0.01	0.00
3	3 ಆರ್ಥಿಕ			
5	ರಾಜಸ್ವ ಪುರಸ್ಕೃತ	4,834.71	4,723.72	110.99
6	ರಾಜಸ್ವ ಪ್ರಭೃತ	10.70	9.20	1.50
7	ಬಂಡವಾಳ ಪುರಸ್ಕೃತ	34.52	6.49	28.03
4	4 ಸಿಬ್ಬಂದಿ ಮತ್ತು ಆಡಳಿತ ಸುಧಾರಣಾ ಇಲಾಖೆ			
8	ರಾಜಸ್ವ ಪುರಸ್ಕೃತ	165.93	38.69	127.24
9	ರಾಜಸ್ವ ಪ್ರಭೃತ	22.67	3.86	18.81
10	ಬಂಡವಾಳ ಪುರಸ್ಕೃತ	4.98	0.44	4.54
5	5 ಗೃಹ ಮತ್ತು ಸಾರಿಗೆ			
11	ರಾಜಸ್ವ ಪುರಸ್ಕೃತ	401.87	178.16	223.71
12	ರಾಜಸ್ವ ಪ್ರಭೃತ	0.03	0.03	0.00
13	ಬಂಡವಾಳ ಪುರಸ್ಕೃತ	108.46	103.35	5.11
6	6 ಮೂಲಭೂತ ಸೌಕರ್ಯ ಅಭಿವೃದ್ಧಿ			
14	ಬಂಡವಾಳ ಪುರಸ್ಕೃತ	37.74	0.50	37.24
7	7 ಗ್ರಾಮೀಣಾಭಿವೃದ್ಧಿ ಮತ್ತು ಪಂಚಾಯತ್ ರಾಜ್			
15	ರಾಜಸ್ವ ಪುರಸ್ಕೃತ	1,186.41	44.48	1,141.93
16	ಬಂಡವಾಳ ಪುರಸ್ಕೃತ	278.19	192.28	85.91
8	8 ಅರಣ್ಯ, ಜೀವಿಶಾಸ್ತ್ರ ಮತ್ತು ಪರಿಸರ			
17	ರಾಜಸ್ವ ಪುರಸ್ಕೃತ	115.48	104.39	11.09
18	ಬಂಡವಾಳ ಪುರಸ್ಕೃತ	0.14	0.14	0.00
9	9 ಸಹಕಾರ			
19	ರಾಜಸ್ವ ಪುರಸ್ಕೃತ	344.14	197.75	146.39
20	ಬಂಡವಾಳ ಪುರಸ್ಕೃತ	4,000.00	125.00	3,875.00
11	11 ಮಹಿಳಾ ಮತ್ತು ಮಕ್ಕಳ ಅಭಿವೃದ್ಧಿ			
21	ರಾಜಸ್ವ ಪುರಸ್ಕೃತ	815.43	142.44	672.99
13	13 ಆಹಾರ ಮತ್ತು ನಾಗರಿಕ ಸರಬರಾಜು			
22	ರಾಜಸ್ವ ಪುರಸ್ಕೃತ	196.32	29.72	166.60
23	ರಾಜಸ್ವ ಪ್ರಭೃತ	0.01	0.01	0.00
24	ಬಂಡವಾಳ ಪುರಸ್ಕೃತ	1.16	1.16	0.00
14	14 ಕಂದಾಯ			
25	ರಾಜಸ್ವ ಪುರಸ್ಕೃತ	270.81	140.14	130.67
15	15 ಮಾಹಿತಿ ತಂತ್ರಜ್ಞಾನ			
26	ರಾಜಸ್ವ ಪುರಸ್ಕೃತ	0.46	0.00	0.46
16	16 ವಸತಿ			

ಕ್ರಮ ಸಂಖ್ಯೆ	ಅನುದಾನ/ವಿಭಾಗ	ಬಳಕೆಯಾಗದ ಅವಕಾಶ ಮೊತ್ತ	ಅಧ್ಯರ್ಪಣೆ ಮಾಡಿದ ಮೊತ್ತ	ಅಧ್ಯರ್ಪಣೆ ಮಾಡಿರುವ ಮೊತ್ತ
27	ಬಂಡವಾಳ ಪ್ರಭೃತ	0.01	0.01	0.00
17	ಶಿಕ್ಷಣ			
28	ರಾಜಸ್ವ ಪುರಸ್ಕೃತ	2,309.78	61.92	2,247.86
29	ಬಂಡವಾಳ ಪುರಸ್ಕೃತ	121.88	1.51	120.37
18	ವಾಣಿಜ್ಯ ಮತ್ತು ಕೈಗಾರಿಕೆ			
30	ರಾಜಸ್ವ ಪುರಸ್ಕೃತ	132.12	64.56	67.56
31	ಬಂಡವಾಳ ಪುರಸ್ಕೃತ	576.28	75.24	501.04
19	ನಗರಾಭಿವೃದ್ಧಿ			
32	ರಾಜಸ್ವ ಪುರಸ್ಕೃತ	353.15	298.31	54.84
33	ಬಂಡವಾಳ ಪುರಸ್ಕೃತ	328.40	36.00	292.40
20	ಲೋಕೋಪಯೋಗಿ ಕಾಮಗಾರಿಗಳು			
34	ರಾಜಸ್ವ ಪುರಸ್ಕೃತ	102.50	3.94	98.56
35	ಬಂಡವಾಳ ಪುರಸ್ಕೃತ	1,147.20	617.66	529.54
21	ಜಲಸಂಪನ್ಮೂಲಗಳು			
36	ರಾಜಸ್ವ ಪುರಸ್ಕೃತ	125.31	15.21	110.10
37	ಬಂಡವಾಳ ಪುರಸ್ಕೃತ	547.46	31.12	516.34
22	ಆರೋಗ್ಯ ಮತ್ತು ಕುಟುಂಬ ಕಲ್ಯಾಣ ಸೇವೆಗಳು			
38	ರಾಜಸ್ವ ಪುರಸ್ಕೃತ	427.44	380.27	47.17
39	ಬಂಡವಾಳ ಪುರಸ್ಕೃತ	248.49	210.64	37.85
23	ಕಾರ್ಮಿಕ ಮತ್ತು ಕೌಶಲ್ಯಾಭಿವೃದ್ಧಿ			
40	ರಾಜಸ್ವ ಪುರಸ್ಕೃತ	204.81	170.82	33.99
41	ಬಂಡವಾಳ ಪುರಸ್ಕೃತ	30.09	13.78	16.31
25	ಕನ್ನಡ ಮತ್ತು ಸಂಸ್ಕೃತಿ			
42	ರಾಜಸ್ವ ಪುರಸ್ಕೃತ	82.02	19.87	62.15
26	ಯೋಜನೆ, ಸಾಂಖ್ಯಿಕ, ವಿಜ್ಞಾನ ಮತ್ತು ತಂತ್ರಜ್ಞಾನ			
43	ರಾಜಸ್ವ ಪುರಸ್ಕೃತ	9.13	5.02	4.11
44	ಬಂಡವಾಳ ಪುರಸ್ಕೃತ	138.05	0.48	137.57
27	ಕಾನೂನು			
45	ರಾಜಸ್ವ ಪುರಸ್ಕೃತ	59.28	57.95	1.33
46	ರಾಜಸ್ವ ಪ್ರಭೃತ	63.44	22.41	41.03
47	ಬಂಡವಾಳ ಪುರಸ್ಕೃತ	1.00	1.00	0.00
28	ಸಂಸದೀಯ ವ್ಯವಹಾರಗಳು ಮತ್ತು ಶಾಸನ ರಚನೆ			
48	ರಾಜಸ್ವ ಪುರಸ್ಕೃತ	34.33	31.35	2.98
49	ರಾಜಸ್ವ ಪ್ರಭೃತ	1.25	0.93	0.32
29	ಖುಣ ಸೇವೆಗಳು			
50	ರಾಜಸ್ವ ಪ್ರಭೃತ	435.97	435.97	0.00
51	ಬಂಡವಾಳ ಪ್ರಭೃತ	108.35	120.31	(+)11.96
ಒಟ್ಟು		22,197.26	10,370.67	11,826.59

ಆಕರ: ಧನವಿನಿಯೋಗ ಲೆಕ್ಕಗಳು

ಅನುಬಂಧ 2.13

ಪ್ರಸಕ್ತ ವರ್ಷದಲ್ಲಿ ಗಣನೀಯ ಅಧ್ಯರ್ಪಣೆಗಳ ಸಮೀಕ್ಷೆಯ ಫಲಿತಾಂಶಗಳು
(ಉಲ್ಲೇಖ: ಕಂಡಿಕೆ 2.5.4.2; ಪುಟ 83)

(₹ ಕೋಟಿಗಳಲ್ಲಿ)

ಕ್ರಮ ಸಂಖ್ಯೆ	ಅನುದಾನ	ಲೆಕ್ಕ ಶೀರ್ಷಿಕೆ/ಯೋಜನೆಯ ಹೆಸರು	ಅವಕಾಶ	ಅಧ್ಯರ್ಪಿಸಿದ ಹಣ	ಶೇಕಡಾವಾರು ಅಧ್ಯರ್ಪಣೆ	ಪರಾ
1	1	2401-00-800-1-72-106 ಸಹಾಯ ಧನ	730.00	730.00	100	ಮಾರ್ಚ್ ತಿಂಗಳ ಕೊನೆಯಲ್ಲಿ ಖಜಾನೆಗೆ ಕಳುಹಿಸಿದ ಬಿಲ್ಲುಗಳನ್ನು ಖಜಾನೆ ಗಣನೆಗೆ ತೆಗೆದುಕೊಳ್ಳದಿರುವುದರಿಂದ ಯಾವುದೇ ನಿರ್ದಿಷ್ಟ ಕಾರಣ ನೀಡಿಲ್ಲ
2		2401-00-800-1-72-422 ಪರಿಶಿಷ್ಟ ಜಾತಿ ಉಪಯೋಜನೆ	200.00	200.00	100	
3		2401-00-800-1-72-423 ಗಿರಿಜನ ಉಪಯೋಜನೆ	70.00	70.00	100	
4		4401-00-108-0-01-132 ಬಂಡವಾಳ ವೆಚ್ಚಗಳು	115.00	115.00	100	
5		4401-00-108-0-01-422 ಪರಿಶಿಷ್ಟ ಜಾತಿ ಉಪಯೋಜನೆ	25.00	25.00	100	
6		4401-00-108-0-01-423 ಗಿರಿಜನ ಉಪಯೋಜನೆ	10.00	10.00	100	
7		4401-00-108-0-02-132 ಬಂಡವಾಳ ವೆಚ್ಚಗಳು	115.00	115.00	100	
8		4401-00-108-0-02-422 ಪರಿಶಿಷ್ಟ ಜಾತಿ ಉಪಯೋಜನೆ	25.00	25.00	100	
9		4401-00-108-0-02-423 ಗಿರಿಜನ ಉಪಯೋಜನೆ	10.00	10.00	100	
10		4401-00-113-0-01-059 ಇತರೆ ವೆಚ್ಚಗಳು	13.00	13.00	100	
11	3	2070-00-800-0-11-014 ಇತರೆ ಭತ್ಯೆಗಳು	362.00	360.76	100	ಖಾಲಿ ಹುದ್ದೆ ಭರ್ತಿಯಾಗದ ಕಾರಣ 6ನೇ ವೇತನ ಆಯೋಗದ ವರದಿಯಂತೆ ತುಟ್ಟಭತ್ಯೆಯನ್ನು ವಿಲೀನಗೊಳಿಸಿರುವುದರಿಂದ
12		2071-01-109-1-01-251 ಪಿಂಚಣಿ ಮತ್ತು ನಿವೃತ್ತಿ ವೇತನ ಸೌಲಭ್ಯಗಳು	41.80	30.75	74	
13		2071-01-115-1-14-251 ಪಿಂಚಣಿ ಮತ್ತು ನಿವೃತ್ತಿ ವೇತನ ಸೌಲಭ್ಯಗಳು	97.00	74.57	77	
14		2071-01-115-1-53-251 ಪಿಂಚಣಿ ಮತ್ತು ನಿವೃತ್ತಿ ವೇತನ ಸೌಲಭ್ಯಗಳು	22.73	11.30	50	
15		2071-01-200-0-05-251 ಪಿಂಚಣಿ ಮತ್ತು ನಿವೃತ್ತಿ ವೇತನ ಸೌಲಭ್ಯಗಳು	11.90	11.43	96	
16		2071-01-200-0-06-251 ಪಿಂಚಣಿ ಮತ್ತು ನಿವೃತ್ತಿ ವೇತನ ಸೌಲಭ್ಯಗಳು	35.76	32.50	91	
17		5	5055-00-190-3-00-211 ಬಂಡವಾಳ ಹೂಡಿಕೆ	100.00	100.00	

ಕ್ರಮ ಸಂಖ್ಯೆ	ಅನುದಾನ	ಲೆಕ್ಕ ಶೀರ್ಷಿಕೆ/ಯೋಜನೆಯ ಹೆಸರು	ಅವಕಾಶ	ಅಧ್ಯುಕ್ತಿಸಿದ ಹಣ	ಶೇಕಡಾವಾರು ಅಧ್ಯುಕ್ತಿಸಿದ	ಪರಾ
18	7	5054-03-337-0-71-422 ಪರಿಶಿಷ್ಟ ಜಾತಿ ಉಪಯೋಜನೆ	108.32	97.29	90	ನಿರ್ದಿಷ್ಟ ಕಾರಣ ನೀಡಿಲ್ಲ
19		5054-03-337-0-71-423 ಗಿರಿಜನ ಉಪಯೋಜನೆ	64.99	64.99	100	
20	8	2406-01-789-0-00-422 ಪರಿಶಿಷ್ಟ ಜಾತಿ ಉಪಯೋಜನೆ	24.93	15.14	61	ಅರಣ್ಯ ಇಲಾಖೆಯಿಂದ ಹೊಸ ಎಲ್ ಪಿ ಜಿ ಜೋಡಣೆ ಕಾರ್ಯ ಸಾಮರ್ಥ್ಯವಾಗದಿದ್ದರಿಂದ
21	13	2408-01-102-0-04-125 ಆಧುನೀಕರಣ	15.54	10.27	66	ಟೆಂಡರ್ ಪ್ರಕ್ರಿಯೆಯಲ್ಲಿ ಉಲ್ಲಂಘನೆಯಾದುದರಿಂದ
22	14	2245-80-102-0-03-059 ಇತರೆ ವೆಚ್ಚಗಳು	49.36	31.61	64	ಮಿತವ್ಯಯ ಮತ್ತು ಚುನಾವಣಾ ನೀತಿ ಸಂಹಿತೆಯ ಕಾರಣಗಳಿಂದ
23	17	2203-00-001-0-02- ತಾಂತ್ರಿಕ ಶಿಕ್ಷಣದ ಗುಣಮಟ್ಟದ ಸುಧಾರಣೆ	19.81	19.81	100	ವೆಚ್ಚ ಸರಿದೂಗಿಸಲು ಅನುಮತಿ ಬಾರದಿರುವುದರಿಂದ ಹಾಗೂ ಲ್ಯಾಪ್ ಟಾಪ್ ಗಳನ್ನು ಪರಿಶಿಷ್ಟ ಜಾತಿ ಮತ್ತು ಪರಿಶಿಷ್ಟ ಪಂಗಡಗಳ ವಿದ್ಯಾರ್ಥಿಗಳಿಗೆ ಈ ಸಾಲಿನಲ್ಲಿಯೇ ಖರೀದಿಸದಿರುವುದರಿಂದ
24	18	2851-00-103-0-62-422 ಪರಿಶಿಷ್ಟ ಜಾತಿ ಉಪಯೋಜನೆ	17.07	10.24	60	ನೋಡಲ್ ಏಜೆನ್ಸಿ ಸಭೆಯ ನಿರ್ಣಯದಂತೆ
25		4852-01-004-0-01-423 ಗಿರಿಜನ ಉಪಯೋಜನೆ	24.81	12.41	50	
26	19	3604-00-191-8-51-103 ಸಹಾಯಾನುದಾನ - ಸಾಮಾನ್ಯ	295.20	295.20	100	ಕೇಂದ್ರ ಸರ್ಕಾರದಿಂದ ನಿರೀಕ್ಷಿಸಿದಷ್ಟು ಹಣ ಬಿಡುಗಡೆಯಾಗದಿರುವುದರಿಂದ
27		4217-60-800-4-03-139 ಭಾರಿ ಕಾಮಗಾರಿಗಳು	36.00	36.00	100	ಕಂಡಿಕೆ - 160, ಆಯವ್ಯಯ ಘೋಷಣೆ ಪತ್ರ (ಜುಲೈ 2018)ರಲ್ಲಿದ್ದಂತೆ ಲೋಕೋಪಯೋಗಿ ಕಾಮಗಾರಿಗಳನ್ನು ಕೆಆರ್‌ಡಿಸಿಎಲ್ ವತಿಯಿಂದ ಜಾರಿಗೊಳಿಸಿರುವುದರಿಂದ
28	20	5051-02-211-0-01-059 ಇತರೆ ವೆಚ್ಚಗಳು	35.00	35.00	100	ಕೆಲಸ ಪ್ರಾರಂಭಿಸಲು (ಉದಾ: ಕಾರವಾರ ಮತ್ತು ಮಂಗಳೂರು ಬಂದರಿನ ಒಳನುಗ್ಗುವ ನೀರಿನ ಮತ್ತು ಡ್ರೈಡಿಂಗ್ ಕಾಮಗಾರಿಗಳು) ಪರಿಸರ ಇಲಾಖೆಯಿಂದ ವಿಳಂಬವಾಗಿ ಮಂಜೂರಾತಿ ದೊರೆತಿರುವುದರಿಂದ
29	21	2701-80-001-0-19-015 ಪೂರಕ ವೆಚ್ಚಗಳು	21.80	12.36	57	ಕೇಂದ್ರ ಸರ್ಕಾರದಿಂದ ಮಹದಾಯಿ ಮತ್ತು ಕಾವೇರಿ ನೀರಿನ ನ್ಯಾಯಮಂಡಳಿಯ ರಾಜ್ಯ ಸರ್ಕಾರದ ವೆಚ್ಚದ ವಂತಿಕೆಯ ಮಾಹಿತಿ ಬಾರದಿರುವುದರಿಂದ
30		4702-00-101-1-15-139 ಭಾರಿ ಕಾಮಗಾರಿಗಳು	26.67	26.67	100	ಹರ್‌ಕೇತ್‌ಗೆ ಪಾನಿ ಕಾರ್ಯಯೋಜನೆಗೆ ಕೇಂದ್ರ ಸರ್ಕಾರದಿಂದ ಅನುಮೋದನೆ ದೊರೆಯದಿರುವುದರಿಂದ
31	22	2210-06-001-0-01-221 ಸಾಮಗ್ರಿಗಳು ಮತ್ತು ಸರಬರಾಜುಗಳು	20.16	20.16	100	ಈ ಲೆಕ್ಕಶೀರ್ಷಿಕೆಯಲ್ಲಿ ಬೇಡಿಕೆ ಇಲ್ಲದಿರುವುದರಿಂದ

ಕ್ರಮ ಸಂಖ್ಯೆ	ಅನುದಾನ	ಲೆಕ್ಕ ಶೀರ್ಷಿಕೆ/ಯೋಜನೆಯ ಹೆಸರು	ಅವಕಾಶ	ಅಧ್ಯುಕ್ತಿಸಿದ ಹಣ	ಶೇಕಡಾವಾರು ಅಧ್ಯುಕ್ತಿಸಿದ	ಪರಾ
32		2210-80-800-0-17-059 ಇತರೆ ವೆಚ್ಚಗಳು	22.75	12.56	55	ಸಕಾಲದಲ್ಲಿ ಬಿಲ್ಲುಗಳು ಬಾರದಿರುವುದರಿಂದ
33		2210-80-800-0-27-059 ಇತರೆ ವೆಚ್ಚಗಳು	76.54	38.27	50	ಕಾರ್ಯ ಯೋಜನೆ 31.08.2018ರಂದು ಮುಕ್ತಾಯವಾದುದರಿಂದ, 3ನೇ ಮತ್ತು 4ನೇ ತ್ರೈಮಾಸಿಕ ಹಣ ಬಿಡುಗಡೆಯ ಅಧ್ಯುಕ್ತಿಸಿದ ಮಾಡಿರುವುದರಿಂದ
34		4210-01-110-1-21-422 ಪರಿಶಿಷ್ಟ ಜಾತಿ ಉಪಯೋಜನೆ	35.00	35.00	100	03.01.2019ರಂದು ನಡೆದ ಪ್ರಗತಿ ಪರಿಶೀಲನಾ ಸಭೆಯಲ್ಲಿ ಕೈಗೊಂಡ ನಿರ್ಧಾರದ ಮೇರೆಗೆ
35		4210-01-110-1-21-423 ಗಿರಿಜನ ಉಪಯೋಜನೆ	20.00	20.00	100	
36		4210-01-110-7-03-139 ಭಾರಿ ಕಾಮಗಾರಿಗಳು	29.00	29.00	100	ಬಿಲ್ಲುಗಳನ್ನು ಒಪ್ಪಿದಿರುವುದರಿಂದ
37	23	2230-03-101-0-59-059 ಇತರೆ ವೆಚ್ಚಗಳು	21.00	20.21	96	ಎನ್‌ಎಸ್‌ಡಿಎಸ್ ಯು ತರಬೇತಿ ಸಂಸ್ಥೆ/ಕೇಂದ್ರಗಳಿಗೆ ಮಾನ್ಯತೆ ರದ್ದು ಗೊಳಿಸಿರುವುದರಿಂದ/ನವೀಕರಣಗೆ ಒಳಿಸಿರುವುದರಿಂದ
38		3604-00-191-5-52-059 ಇತರೆ ವೆಚ್ಚಗಳು	34.00	22.85	67	ನಿರ್ದಿಷ್ಟ ಕಾರಣ ನೀಡಿಲ್ಲ
39		3604-00-191-5-52-422 ಪರಿಶಿಷ್ಟ ಜಾತಿ ಉಪಯೋಜನೆ	10.00	10.00	100	ಪರಿಶಿಷ್ಟ ಜಾತಿ ಉಪಯೋಜನೆ/ಗಿರಿಜನ ಉಪಯೋಜನೆಯ ಪ್ರಗತಿ ಪರಿಶೀಲನಾ ಸಭೆಯ ನಿರ್ಧಾರದ ಮೇರೆಗೆ
40	25	2205-00-102-1-44-422 ಪರಿಶಿಷ್ಟ ಜಾತಿ ಉಪಯೋಜನೆ	29.58	14.87	50	ಕಡಿಮೆ ಯೋಜನೆಗಳ ಕಾರಣಗಳಿಂದ
41	29	2049-03-104-3-00-240 ಋಣ ಸೇವೆ	20.00	13.57	68	ಬಡ್ಡಿರದಲ್ಲಿನ ವ್ಯತ್ಯಾಸದಿಂದ
ಒಟ್ಟು			3,041.72	2,837.79	93	

ಆಕರ: ಧನವಿನಿಯೋಗ ಲೆಕ್ಕಗಳು/ಅನುದಾನ ವಹಿ

ಅನುಬಂಧ 2.14

ಮಾರ್ಚ್ 30 ಮತ್ತು 31 2019ರಂದು ಅಧ್ಯರ್ಪಣೆ ಮಾಡಲಾದ ಐದು ಕೋಟಿಗೂ ಮೀರಿದ ಅವಕಾಶಗಳು
(ಉಲ್ಲೇಖ: ಕಂಡಿಕೆ 2.5.4.2; ಪುಟ 83)

(₹ ಕೋಟಿಗಳಲ್ಲಿ)

ಕ್ರಮ ಸಂಖ್ಯೆ	ಅನುದಾನ/ವಿಭಾಗ	ಪ್ರಕರಣಗಳು	ಒಟ್ಟು ಅವಕಾಶ	ಅಧ್ಯರ್ಪಣೆ ಮಾಡಿದ ಮೊತ್ತ	ಒಟ್ಟು ಅವಕಾಶದ ಶೇಕಡಾವಾರು	
1	1	ಕೃಷಿ ಮತ್ತು ತೋಟಗಾರಿಕೆ	12	2,161.15	1,093.59	51
2	2	ಪಶುಸಂಗೋಪನೆ ಮತ್ತು ಮೀನುಗಾರಿಕೆ	4	1,280.20	80.21	6
3	3	ಆರ್ಥಿಕ	26	24,166.54	4,606.69	19
4	5	ಗೃಹ ಮತ್ತು ಸಾರಿಗೆ	7	283.94	104.47	37
5	7	ಗ್ರಾಮೀಣಾಭಿವೃದ್ಧಿ ಹಾಗೂ ಪಂಚಾಯತ್ ರಾಜ್	3	2,157.08	74.48	3
6	8	ಅರಣ್ಯ, ಜೀವಿಶಾಸ್ತ್ರ ಮತ್ತು ಪರಿಸರ	2	183.60	54.40	30
7	9	ಸಹಕಾರ	2	4,000.00	125.00	3
8	11	ಮಹಿಳಾ ಮತ್ತು ಮಕ್ಕಳ ಅಭಿವೃದ್ಧಿ	1	648.08	6.51	1
9	13	ಆಹಾರ ಮತ್ತು ನಾಗರಿಕ ಸರಬರಾಜು	1	15.54	10.27	66
10	14	ಕಂದಾಯ	4	3,632.22	121.95	3
11	17	ಶಿಕ್ಷಣ	4	655.03	37.54	6
12	18	ವಾಣಿಜ್ಯ ಮತ್ತು ಕೈಗಾರಿಕೆ	2	27.56	10.15	37
13	19	ನಗರಾಭಿವೃದ್ಧಿ	1	295.20	295.20	100
14	21	ಜಲಸಂಪನ್ಮೂಲಗಳು	1	21.80	12.36	57
15	22	ಆರೋಗ್ಯ ಮತ್ತು ಕುಟುಂಬ ಕಲ್ಯಾಣ ಸೇವೆಗಳು	18	1,232.71	289.19	24
16	23	ಕಾರ್ಮಿಕ ಮತ್ತು ಕೌಶಲ್ಯಾಭಿವೃದ್ಧಿ	11	463.42	134.46	29
17	27	ಕಾನೂನು	5	107.47	55.43	52
18	28	ಸಂಸದೀಯ ವ್ಯವಹಾರಗಳು ಮತ್ತು ಶಾಸನ ರಚನೆ	2	49.97	12.57	25
19	29	ಋಣ ಸೇವೆಗಳು	10	4,646.70	543.20	12
		ಒಟ್ಟು	116	46,028.21	7,667.67	17

ಆಕರ: ಪ್ರಧಾನ ಮಹಾಲೇಖಾಪಾಲರ (ಲೆ. ಮತ್ತು ಹ.) ಕಛೇರಿ

ಅನುಬಂಧ 3.1

ಪ್ರಧಾನ ಶೀರ್ಷಿಕೆವಾರು ಇಲಾಖಾವಾರು ಮತ್ತು ವರ್ಷವಾರು ಬಾಕಿ ಇರುವ ಬಳಕೆ ಪ್ರಮಾಣ ಪತ್ರಗಳ ವಿವರಗಳು
(ಉಲ್ಲೇಖ: ಕಂಡಿಕೆ 3.1; ಪುಟ 95)

(₹ ಕೋಟಿಗಳಲ್ಲಿ)

ಕ್ರಮ ಸಂಖ್ಯೆ	ಲೆಕ್ಕ ಶೀರ್ಷಿಕೆ	ಇಲಾಖೆ	ಅನುದಾನ ವಿತರಿಸಿದ ವರ್ಷ	ಪ್ರಕರಣಗಳ ಸಂಖ್ಯೆ	ಮೊತ್ತ
1	2204	ಕ್ರೀಡೆಗಳು ಮತ್ತು ಯುವಜನ ಸೇವೆಗಳು	1989-90	1	0.01
			ಒಟ್ಟು	1	0.01
2	2210	ವೈದ್ಯಕೀಯ ಮತ್ತು ಜನಾರೋಗ್ಯ	2013-14	6	35.33
			2014-15	13	101.42
			2015-16	14	98.60
			2016-17	24	139.30
			2017-18	10	51.34
			ಒಟ್ಟು	67	425.99
3	2217	ನಗರಾಭಿವೃದ್ಧಿ	2013-14	1	23.61
			2015-16	7	48.55
			2016-17	4	254.73
			ಒಟ್ಟು	12	326.89
4	2220	ವಾರ್ತಾ ಮತ್ತು ಪ್ರಚಾರ ಇಲಾಖೆ	2007-08	3	0.30
			2008-09	1	0.05
			2010-11	6	1.98
			2011-12	5	2.18
			2012-13	5	2.58
			2013-14	6	3.35
			ಒಟ್ಟು	26	10.44
5	2245	ನೈಸರ್ಗಿಕ ವಿಕೋಪಗಳಿಗೆ ಪರಿಹಾರ	2001-02	3	1.41
			ಒಟ್ಟು	3	1.41
6	3475	ಇತರೆ ಸಾಮಾನ್ಯ ಆರ್ಥಿಕ ಸೇವೆಗಳು	2001-02	1	0.07
			ಒಟ್ಟು	1	0.07
ಒಟ್ಟು				110	764.81

ಆಕರ: ಪ್ರಧಾನ ಮಹಾಲೇಖಾಪಾಲರ (ಲೆ. ಮತ್ತು ಹ.) ಕಛೇರಿ

ಅನುಬಂಧ 3.2

ಸರ್ಕಾರದಿಂದ ಗಣನೀಯವಾಗಿ ಹಣ ಸಹಾಯ ಪಡೆದ ಸಂಸ್ಥೆಗಳಿಂದ ಮಾಹಿತಿ ಬಾರದಿರುವುದು
(ಉಲ್ಲೇಖ: ಕಂಡಿಕೆ 3.2; ಪುಟ 96)

ಕ್ರಮ ಸಂಖ್ಯೆ	ಇಲಾಖೆ	ಸಂಸ್ಥೆಗಳ ಸಂಖ್ಯೆ	ಮಾಹಿತಿ ಬಾರದ ವರ್ಷಗಳು
1	ಶಿಕ್ಷಣ	436	1994-95 ರಿಂದ 2018-19
2	ವೈದ್ಯಕೀಯ ಶಿಕ್ಷಣ	27	2016-17 ರಿಂದ 2018-19
3	ವಾಣಿಜ್ಯ ಮತ್ತು ಕೈಗಾರಿಕೆಗಳು	8	2003-04 ರಿಂದ 2018-19
4	ಆರೋಗ್ಯ ಮತ್ತು ಕುಟುಂಬ ಕಲ್ಯಾಣ	1	2016-17 ರಿಂದ 2018-19
5	ಕಾರ್ಮಿಕ ಮತ್ತು ಕೌಶಲ್ಯಾಭಿವೃದ್ಧಿ	1	2013-14 ರಿಂದ 2018-19
6	ಸಂಸದೀಯ ವ್ಯವಹಾರಗಳು ಮತ್ತು ಶಾಸನ ರಚನೆ	1	2014-15 ರಿಂದ 2018-19
7	ಮುಜರಾಯಿ	3	2012-13 ರಿಂದ 2018-19
8	ಮಾಹಿತಿ ಜೀವತಂತ್ರಜ್ಞಾನ, ವಿಜ್ಞಾನ ಮತ್ತು ತಂತ್ರಜ್ಞಾನ	5	2014-15 ರಿಂದ 2018-19
9	ಸಹಕಾರ	1	1994-95 ರಿಂದ 2018-19
10	ಕನ್ನಡ ಮತ್ತು ಸಂಸ್ಕೃತಿ	1	2016-17 ರಿಂದ 2018-19

ಆಕರ: ಪ್ರಧಾನ ಮಹಾಲೇಖಾಪಾಲರ (ಸಾ.ಮತ್ತು ಸಾ.ವ.ಲೆ) ಮತ್ತು ಮಹಾಲೇಖಾಪಾಲರ (ಆ ಮತ್ತು ರಾ.ವ.ಲೆ) ಕಛೇರಿಗಳು

ಅನುಬಂಧ 3.3

ಸ್ವಾಯತ್ತ ಸಂಸ್ಥೆಗಳ ಲೆಕ್ಕಪತ್ರಗಳ ಸಲ್ಲಿಕೆ ಮತ್ತು ರಾಜ್ಯ ವಿಧಾನಮಂಡಲದಲ್ಲಿ ಸ್ವಾಯತ್ತ ಸಂಸ್ಥೆಗಳ ಲೆಕ್ಕಪರಿಶೋಧನಾ ವರದಿಗಳ ಮಂಡನೆಯ ಸ್ಥಿತಿ

(ಉಲ್ಲೇಖ: ಕಂಡಿಕೆ 3.3; ಪುಟ 97)

ಕ್ರಮ ಸಂಖ್ಯೆ	ಸಂಸ್ಥೆ	ಯಾವ ಸೆಕ್ಷನ್ ಕೆಳಗೆ ಆಡಿಟ್ ಆಗಿದೆ	ವಹಿಸಿದ ಅವಧಿ	ಲೆಕ್ಕ ಪತ್ರಗಳನ್ನು ಯಾವ ವರ್ಷದವರೆಗೆ ಒದಗಿಸಿದೆ.	ಯಾವ ವರ್ಷದವರೆಗೆ ಪ್ರತ್ಯೇಕ ಲೆಕ್ಕ ಪರಿಶೋಧನಾ ವರದಿಯನ್ನು ನೀಡಲಾಗಿದೆ	ವಿಧಾನ ಮಂಡಲದಲ್ಲಿ ಪ್ರತ್ಯೇಕ ಲೆಕ್ಕ ಪರಿಶೋಧನಾ ವರದಿಯ ಮಂಡನೆ
1	ಕರ್ನಾಟಕ ರಾಜ್ಯ ಖಾದಿ ಮತ್ತು ಗ್ರಾಮೀಣ ಕೈಗಾರಿಕೆಗಳ ಮಂಡಳಿ, ಬೆಂಗಳೂರು	19(3)	2017-18 ರಿಂದ 2021-22	2017-18	2017-18	2016-17 ದಿ: 11-12-2018
2	ಕರ್ನಾಟಕ ಕೈಗಾರಿಕಾ ಪ್ರದೇಶಾಭಿವೃದ್ಧಿ ಮಂಡಳಿ, ಬೆಂಗಳೂರು	19(3)	2014-15 ರಿಂದ 2018-19	2017-18	2017-18	2016-17 ದಿ: 11-12-2018
3	ಕರ್ನಾಟಕ ಕೊಳಚೆ ಅಭಿವೃದ್ಧಿ ಮಂಡಳಿ, ಬೆಂಗಳೂರು	19(3)	2017-18 ರಿಂದ 2021-22	2017-18	2017-18	2015-16 ದಿ: 14-11-2017
4	ಬೆಂಗಳೂರು ನೀರು ಸರಬರಾಜು ಮತ್ತು ಒಳಚರಂಡಿ ಮಂಡಳಿ, ಬೆಂಗಳೂರು	19(3)	2017-18 ರಿಂದ 2021-22	2017-18	2016-17	2014-15 ದಿ: 12-06-2017
5	ಕರ್ನಾಟಕ ಗೃಹ ಮಂಡಳಿ, ಬೆಂಗಳೂರು	19(3)	2016-17 ರಿಂದ 2020-21	2017-18	2016-17	2015-16 ದಿ: 14-11-2017
6	ಕರ್ನಾಟಕ ರಾಜ್ಯ ಕಾನೂನು ಸೇವೆಗಳ ಪ್ರಾಧಿಕಾರ, ಬೆಂಗಳೂರು ಮತ್ತು 30 ಜಿಲ್ಲಾ ಕಾನೂನು ಸೇವೆಗಳ ಪ್ರಾಧಿಕಾರಗಳು	19(2)	ಅಧಿನಿಯಮದ ಪ್ರಕಾರ	2017-18	2016-17	2014-15 ದಿ: 25-11-2016
7	ಕರ್ನಾಟಕ ಜೀವ ವೈವಿಧ್ಯ ಮಂಡಳಿ, ಬೆಂಗಳೂರು	20(1)	2014-15 ರಿಂದ 2018-19	2017-18	2017-18	2015-16 ದಿ: 14-11-2017
8	ಕರ್ನಾಟಕ ನಗರ ನೀರು ಸರಬರಾಜು ಮತ್ತು ಒಳಚರಂಡಿ ಮಂಡಳಿ, ಬೆಂಗಳೂರು	19(3)	2015-16 ರಿಂದ 2019-20	2017-18	2016-17	2015-16 ದಿ: 14-11-2017
9	ಬೆಂಗಳೂರು ಅಭಿವೃದ್ಧಿ ಪ್ರಾಧಿಕಾರ, ಬೆಂಗಳೂರು	19(3)	2015-16 ರಿಂದ 2019-20	2017-18	2016-17	2013-14 ದಿ: 14-11-2017
10	ಕರ್ನಾಟಕ ರಾಜ್ಯ ಮಾನವ ಹಕ್ಕುಗಳ ಆಯೋಗ, ಬೆಂಗಳೂರು	19(2)	ಅಧಿನಿಯಮದ ಪ್ರಕಾರ	2017-18	2017-18	2015-16 ದಿ: 14-11-2017
11	ಕರ್ನಾಟಕ ಕಟ್ಟಡ ಮತ್ತು ಇತರೆ ನಿರ್ಮಾಣ ಕಾರ್ಮಿಕರ ಕಲ್ಯಾಣ ಸಂಸ್ಥೆ, ಬೆಂಗಳೂರು	19(2)	ಅಧಿನಿಯಮದ ಪ್ರಕಾರ	2016-17	2015-16	ಮಂಡನೆಯಾಗಿಲ್ಲ
12	ಕರ್ನಾಟಕ ಪಠ್ಯ ಪುಸ್ತಕಗಳ ಸಂಘ, ಬೆಂಗಳೂರು	19(3)	2020-21ರ ವರೆಗೆ	2006-07 (ಲೆಕ್ಕಪತ್ರಗಳು ಮೊದಲನೇ ಬಾರಿ ಸಲ್ಲಿಸಲ್ಪಟ್ಟಿವೆ)	2006-07	ಯಾವುದೂ ಇಲ್ಲ

ಆಕರ: ಪ್ರಧಾನ ಮಹಾಲೇಖಾಪಾಲರ (ಸಾ.ಮತ್ತು ಸಾ.ವ.ಲೆ) ಮತ್ತು ಮಹಾಲೇಖಾಪಾಲರ (ಆ ಮತ್ತು ರಾ.ವ.ಲೆ) ಕಛೇರಿಗಳು

ಅನುಬಂಧ 3.4

ಬಾಕಿ ಇರುವ ಇಲಾಖಾ ನಿರ್ವಹಣೆಯ ವಾಣಿಜ್ಯ ಮತ್ತು ಅರೆ ವಾಣಿಜ್ಯ ಉದ್ದಿಮೆಗಳ ಪ್ರಪತ್ರ ಲೆಕ್ಕಗಳ ವಿವರಗಳು
(ಉಲ್ಲೇಖ: ಕಂಡಿಕೆ 3.4; ಪುಟ 97)

(₹ ಕೋಟಿಗಳಲ್ಲಿ)

ಕ್ರಮ ಸಂಖ್ಯೆ	ಉದ್ದಿಮೆಗಳು	ಲೆಕ್ಕಗಳು ಪೂರ್ಣಗೊಂಡಿರುವ ವರ್ಷ	ಪೂರ್ಣಗೊಳಿಸಿದ ಕೊನೆಯ ಲೆಕ್ಕಗಳ ಪ್ರಕಾರ ಹೂಡಿಕೆ	ಷರಾ
1	ಚಾಮರಾಜೇಂದ್ರ ತಾಂತ್ರಿಕ ಶಿಕ್ಷಣ ಸಂಸ್ಥೆ, ಮೈಸೂರು	1984-85	-	ಪ್ರಪತ್ರ ಲೆಕ್ಕಗಳು 1985-86 ರಿಂದ ಬಾಕಿ ಇದೆ.
2	ಸರ್ಕಾರಿ ಸಾಮಿಲ್ಲು, ಜೋಯ್ಡು	1968-69	-	ಪ್ರಪತ್ರ ಲೆಕ್ಕಗಳು 1969-70 ರಿಂದ ಬಾಕಿ ಇದೆ. ಉದ್ದಿಮೆಯನ್ನು 27.04.1971 ರಂದು ಮುಚ್ಚಲಾಗಿದೆ.
3	ದಸರಾ ವಸ್ತು ಪ್ರದರ್ಶನ ಸಮಿತಿ, ಮೈಸೂರು	1980-81	-	1981-82 ರಿಂದ 1995-96ರವರೆಗೆ ಪ್ರಪತ್ರ ಲೆಕ್ಕಗಳು ಬಾಕಿ ಇದೆ.
4	ಬೆಂಗಳೂರು ಡೈರಿ, ಬೆಂಗಳೂರು	1973-74	-	ಪ್ರಪತ್ರ ಲೆಕ್ಕಗಳು 1.4.75ರಿಂದ 30.11.75ರವರೆಗೆ ಒದಗಿಸಲಾಗಿದೆ. ಉದ್ದಿಮೆಯು ಕರ್ನಾಟಕ ಹಾಲು ಉತ್ಪಾದಕರ ಸಹಕಾರ ಒಕ್ಕೂಟ ನಿಯಮಿತಕ್ಕೆ 1 ಡಿಸೆಂಬರ್ 1975 ರಿಂದ ವರ್ಗಾವಣೆ ಆಗಿದೆ.
5	ಸರ್ಕಾರಿ ಹಾಲು ಸರಬರಾಜು ಯೋಜನೆ, ಹುಬ್ಬಳ್ಳಿ-ಧಾರವಾಡ	1980-81	-	ಪ್ರಪತ್ರ ಲೆಕ್ಕಗಳು 1981-82 ರಿಂದ 1984-85ರವರೆಗೆ (31-01-1985ರವರೆಗೆ) ಬಾಕಿ ಇದೆ.
6	ಸರ್ಕಾರಿ ಹಾಲು ಸರಬರಾಜು ಯೋಜನೆ, ಮೈಸೂರು	1968-69	-	ಪ್ರಪತ್ರ ಲೆಕ್ಕಗಳು 1969-70 ರಿಂದ 30.11.1975 ರವರೆಗೆ ಬಾಕಿ ಇದೆ. ಉದ್ದಿಮೆ 01.12.1975ರಲ್ಲಿ ಕೆಡಿಸಿಗಿ ವರ್ಗಾವಣೆ ಆಗಿದೆ.
7	ಸರ್ಕಾರಿ ಹಾಲು ಸರಬರಾಜು ಯೋಜನೆ, ಬೆಳಗಾವಿ	1976-77	-	ಪ್ರಪತ್ರ ಲೆಕ್ಕಗಳು 1977-78 ರಿಂದ 1984-85ರವರೆಗೆ (31.01.1985ರವರೆಗೆ) ಬಾಕಿ ಇದೆ.
8	ಸರ್ಕಾರಿ ಹಾಲು ಸರಬರಾಜು ಯೋಜನೆ, ಕಲಬುರ್ಗಿ	1982-83	-	ಪ್ರಪತ್ರ ಲೆಕ್ಕಗಳು 1983-84ರಿಂದ 1984-85 (31.01.1985 ರವರೆಗೆ) ಬಾಕಿ ಇದೆ.
9	ಸರ್ಕಾರಿ ಹಾಲು ಸರಬರಾಜು ಯೋಜನೆ, ಭದ್ರಾವತಿ	1982-83	-	ಪ್ರಪತ್ರ ಲೆಕ್ಕಗಳು 1983-84ರಿಂದ 1984-85 (14.02.1985 ರವರೆಗೆ) ಬಾಕಿ ಇದೆ.
10	ಸರ್ಕಾರಿ ಹಾಲು ಸರಬರಾಜು ಯೋಜನೆ, ಮಂಗಳೂರು	1982-83	-	
11	ಸರ್ಕಾರಿ ಹಾಲು ಸರಬರಾಜು ಯೋಜನೆ, ಕೂಡಿಗೆ	1972-73	-	ಪ್ರಪತ್ರ ಲೆಕ್ಕಗಳು 1973-74 ಮತ್ತು 1974-75 (30.11.1975 ರವರೆಗೆ) ಬಾಕಿ ಇದೆ. ಉದ್ದಿಮೆ ಕೆಡಿಸಿಗಿ ವರ್ಗಾವಣೆ ಆಗಿದೆ.
12	ವ್ಯಾಕ್ಸಿನ್ ಇನ್‌ಸ್ಟಿಟ್ಯೂಟ್, ಬೆಳಗಾವಿ	1992-93	-	1993-94ರಿಂದ ಪ್ರಪತ್ರ ಲೆಕ್ಕ ಬಾಕಿ ಇದೆ.

ಕ್ರಮ ಸಂಖ್ಯೆ	ಉದ್ದಿಮೆಗಳು	ಲೆಕ್ಕಗಳು ಪೂರ್ಣಗೊಂಡಿರುವ ವರ್ಷ	ಪೂರ್ಣಗೊಳಿಸಿದ ಕೊನೆಯ ಲೆಕ್ಕಗಳ ಪ್ರಕಾರ ಹೂಡಿಕೆ	ಷರಾ
13	ಸರ್ಕಾರಿ ರೇಷ್ಮೆ ಫಿಲೇಚರು, ಕೊಳ್ಳೇಗಾಲ	2015-16	1.69	ಮಾಹಿತಿ ಲಭ್ಯವಿಲ್ಲ
14	ಸರ್ಕಾರಿ ರೇಷ್ಮೆ ಫಿಲೇಚರು, ಮಾಂಬಳ್ಳಿ	2015-16	2.38	
15	ಸರ್ಕಾರಿ ರೇಷ್ಮೆ ಮತ್ತು ನೇಯ್ಗೆ ಕಾರ್ಖಾನೆ, ಮುಡಿಗುಂಡಂ	2015-16	1.81	
16	ಸರ್ಕಾರಿ ರೇಷ್ಮೆ ಫಿಲೇಚರು, ಚಾಮರಾಜನಗರ	2015-16	1.68	
17	ಸರ್ಕಾರಿ ರೇಷ್ಮೆ ಫಿಲೇಚರು, ಸಂತೆಮಾರಹಳ್ಳಿ	2016-17	1.24	
18	ಸರ್ಕಾರಿ ಕೇಂದ್ರ ಕಾರ್ಯಾಗಾರ, ಮಡಿಕೇರಿ	2008-09	0.07	2009-10ರಿಂದ ಪ್ರಪತ್ತ ಲೆಕ್ಕ ಬಾಕಿ ಇದೆ (ಜುಲೈ 2019)
19	ಕರ್ನಾಟಕ ಸರ್ಕಾರ ವಿಮಾ ಇಲಾಖೆ, ಬೆಂಗಳೂರು	-	ಬಂಡವಾಳ ಲೆಕ್ಕ ಇರುವುದಿಲ್ಲ	ಮಾಹಿತಿ ಲಭ್ಯವಿಲ್ಲ

ಆಕರ: ಹಣಕಾಸು ಲೆಕ್ಕಗಳು

ಅನುಬಂಧ 3.5

ಉಗ್ರಾಣ ಮತ್ತು ದಾಸ್ತಾನಿನ ಲೆಕ್ಕಪತ್ರಗಳನ್ನು ಸಲ್ಲಿಸಿದಿರುವ ಇಲಾಖಾವಾರು ವಿವರಗಳು
(ಉಲ್ಲೇಖ: ಕಂಡಿಕೆ: 3.5 ; ಪುಟ 98)

ಕ್ರಮ ಸಂಖ್ಯೆ	ಇಲಾಖೆ	ಲೆಕ್ಕಪತ್ರಗಳನ್ನು ಸಲ್ಲಿಸಲು ಜವಾಬ್ದಾರರಾಗಿದ್ದ ಕಛೇರಿ	ಲೆಕ್ಕಪತ್ರಗಳು ಬಾಕಿಯಿದ್ದ ಅವಧಿ
ವಾರ್ಷಿಕ ಲೆಕ್ಕಗಳು			
1	ಲೇಖನ ಸಾಮಗ್ರಿ ಮತ್ತು ಮುದ್ರಣ	ನಿರ್ದೇಶಕರು, ಲೇಖನ ಸಾಮಗ್ರಿ ಮತ್ತು ಮುದ್ರಣ ಇಲಾಖೆ	2017-18 ಮತ್ತು 2018-19
2	ವಾರ್ತಾ ಮತ್ತು ಪ್ರಚಾರ	ನಿರ್ದೇಶಕರು ವಾರ್ತಾ ಮತ್ತು ಪ್ರಚಾರ ಇಲಾಖೆ	2016-17 ರಿಂದ 2018-19
3	ಗೃಹ ಇಲಾಖೆ	ಪೋಲೀಸ್ ಮಹಾ ನಿರ್ದೇಶಕರು ಮತ್ತು ಮಹಾ ನಿಯಂತ್ರಕರು	2018-19
4		ಕಾರಾಗೃಹ ಮಹಾ ನಿರ್ದೇಶಕರು ಮತ್ತು ಮಹಾ ನಿಯಂತ್ರಕರು	2018-19
5	ಆರೋಗ್ಯ ಇಲಾಖೆ	ನಿರ್ದೇಶಕರು, ಆರೋಗ್ಯ ಮತ್ತು ಕುಟುಂಬ ಕಲ್ಯಾಣ ಇಲಾಖೆ	2008-09 ರಿಂದ 2018-19
6		ಕರ್ನಾಟಕ ರಾಜ್ಯ ಔಷಧಿ ಜಾರಿ ಮತ್ತು ಉಗ್ರಾಣ ಸಂಘ(ಸರ್ಕಾರಿ ವೈದ್ಯಕೀಯ ಮಳಿಗೆ)	2014-15 ರಿಂದ 2018-19
7		ಭಾರತೀಯ ವೈದ್ಯ ಪದ್ಧತಿ ಮತ್ತು ಹೋಮಿಯೋಪತಿ	2011-12 ರಿಂದ 2018-19
8		ನಿರ್ದೇಶಕರು, ವೈದ್ಯಕೀಯ ಶಿಕ್ಷಣ	2008-09 ರಿಂದ 2018-19
9	ವಾಣಿಜ್ಯ ಮತ್ತು ಕೈಗಾರಿಕೆ	ನಿರ್ದೇಶಕರು	2013-14 ರಿಂದ 2018-19
10	ಅರಣ್ಯ	ಮುಖ್ಯ ಅರಣ್ಯ ಸಂರಕ್ಷಣಾಧಿಕಾರಿ, (ಸಂಶೋಧನೆ), ಬೆಂಗಳೂರು	2018-19
11		ಮುಖ್ಯ ಅರಣ್ಯ ಸಂರಕ್ಷಣಾಧಿಕಾರಿ, ಡಬ್ಲ್ಯೂಪಿ, ಬೆಂಗಳೂರು	
12		ಮುಖ್ಯ ಅರಣ್ಯ ಸಂರಕ್ಷಣಾಧಿಕಾರಿ (ಎವಾಲ್ಯೂಯೇಶನ್), ಬೆಂಗಳೂರು	
13		ಮುಖ್ಯ ಅರಣ್ಯ ಸಂರಕ್ಷಣಾಧಿಕಾರಿ, ಮೈಸೂರು ವೃತ್ತ, ಮೈಸೂರು	
14		ಮುಖ್ಯ ಅರಣ್ಯ ಸಂರಕ್ಷಣಾಧಿಕಾರಿ (ಎಫ್ ಡಿ ಪಿ ಟಿ), ಮೈಸೂರು	
15		ಮುಖ್ಯ ಅರಣ್ಯ ಸಂರಕ್ಷಣಾಧಿಕಾರಿ, ಮಡಿಕೇರಿ	
16		ಅರಣ್ಯ ಸಂರಕ್ಷಣಾಧಿಕಾರಿ, ಶಿವಮೊಗ್ಗ	
17		ಅರಣ್ಯ ಸಂರಕ್ಷಣಾಧಿಕಾರಿ, ಡಬ್ಲ್ಯೂಪಿ ಮತ್ತು ಎಫ್.ಎಸ್. ಶಿವಮೊಗ್ಗ	
18		ಅರಣ್ಯ ಸಂರಕ್ಷಣಾಧಿಕಾರಿ, ಚಿಕ್ಕಮಗಳೂರು	
19		ಅರಣ್ಯ ಸಂರಕ್ಷಣಾಧಿಕಾರಿ, ಡಬ್ಲ್ಯೂಪಿ ಮತ್ತು ಎಫ್.ಎಸ್. ಚಿಕ್ಕಮಗಳೂರು	
20		ಅರಣ್ಯ ಸಂರಕ್ಷಣಾಧಿಕಾರಿ, ಬೆಂಗಳೂರು	
21		ಅರಣ್ಯ ಸಂರಕ್ಷಣಾಧಿಕಾರಿ, ಡಬ್ಲ್ಯೂಪಿ ಮತ್ತು ಎಫ್.ಎಸ್.ಮೈಸೂರು	

ಕ್ರಮ ಸಂಖ್ಯೆ	ಇಲಾಖೆ	ಲೆಕ್ಕಪತ್ರಗಳನ್ನು ಸಲ್ಲಿಸಲು ಜವಾಬ್ದಾರರಾಗಿದ್ದ ಕಛೇರಿ	ಲೆಕ್ಕಪತ್ರಗಳು ಬಾಕಿಯಿದ್ದ ಅವಧಿ
22		ಅರಣ್ಯ ಸಂರಕ್ಷಣಾಧಿಕಾರಿ ಮತ್ತು ನಿರ್ದೇಶಕರು, ರಾಜೀವ್ ಗಾಂಧಿ ಎನ್.ಪಿ. ಹುಣಸೂರು	
23		ಅರಣ್ಯ ಸಂರಕ್ಷಣಾಧಿಕಾರಿ, ಮಂಗಳೂರು	
24		ಅರಣ್ಯ ಸಂರಕ್ಷಣಾಧಿಕಾರಿ, (ಸಂಶೋಧನೆ), ಮಡಿಕೇರಿ	
25		ಅರಣ್ಯ ಸಂರಕ್ಷಣಾಧಿಕಾರಿ, ಚಾಮರಾಜನಗರ	
26		ಅರಣ್ಯ ಸಂರಕ್ಷಣಾಧಿಕಾರಿ ಮತ್ತು ನಿರ್ದೇಶಕರು, ಬಿಆರ್‌ಟಿ ಟ್ರೈಗರ್ ರಿಸರ್ವ್, ಚಾಮರಾಜನಗರ	
27		ಅರಣ್ಯ ಸಂರಕ್ಷಣಾಧಿಕಾರಿ, ಹಾಸನ	
28		ಮುಖ್ಯ ಅರಣ್ಯ ಸಂರಕ್ಷಣಾಧಿಕಾರಿ, ತರಬೇತಿ, ಗುಂಗರಗಟ್ಟಿ	
29		ಅರಣ್ಯ ಸಂರಕ್ಷಣಾಧಿಕಾರಿ ಮತ್ತು ನಿರ್ದೇಶಕರು, ಡಿಎಟಿಆರ್ ದಾಂಡೇಲಿ	
30		ಅರಣ್ಯ ಸಂರಕ್ಷಣಾಧಿಕಾರಿ, ಬೆಳಗಾವಿ	
31		ಅರಣ್ಯ ಸಂರಕ್ಷಣಾಧಿಕಾರಿ, ಬಳ್ಳಾರಿ	
32		ಅರಣ್ಯ ಸಂರಕ್ಷಣಾಧಿಕಾರಿ, ಧಾರವಾಡ	
33		ಅರಣ್ಯ ಸಂರಕ್ಷಣಾಧಿಕಾರಿ, ಕಲಬುರ್ಗಿ	
34		ಅರಣ್ಯ ಸಂರಕ್ಷಣಾಧಿಕಾರಿ, ಸಂಶೋಧನೆ, ಬಳ್ಳಾರಿ	
35		ಅರಣ್ಯ ಸಂರಕ್ಷಣಾಧಿಕಾರಿ, ಸಂಶೋಧನೆ, ಧಾರವಾಡ	
36		ಅರಣ್ಯ ಸಂರಕ್ಷಣಾಧಿಕಾರಿ, ಸಿರಸಿ	
37		ಅರಣ್ಯ ಸಂರಕ್ಷಣಾಧಿಕಾರಿ, (ಡಬ್ಲ್ಯೂಪಿ ಮತ್ತು ಎಫ್ ಎಸ್) ಬೆಳಗಾವಿ	
38		ಅರಣ್ಯ ಸಂರಕ್ಷಣಾಧಿಕಾರಿ, (ಡಬ್ಲ್ಯೂಪಿ ಮತ್ತು ಎಫ್ ಎಸ್) ಬಳ್ಳಾರಿ	
39		ಅರಣ್ಯ ಸಂರಕ್ಷಣಾಧಿಕಾರಿ, (ಡಬ್ಲ್ಯೂಪಿ ಮತ್ತು ಎಫ್ ಎಸ್) ಧಾರವಾಡ	
ಅರ್ಧ ವಾರ್ಷಿಕ ಲೆಕ್ಕಗಳು			
1	ಲೋಕೋಪಯೋಗಿ ಬಂದರು ಮತ್ತು ಒಳನಾಡು ಸಾರಿಗೆ	ಮುಖ್ಯ ಅಭಿಯಂತರರು, ಸಿ ಮತ್ತು ಬಿ, (ಉತ್ತರ) ಧಾರವಾಡ	ಸೆಪ್ಟೆಂಬರ್ 2017ರಿಂದ ಮಾರ್ಚ್ 2019
2		ಕಾರ್ಯನಿರ್ವಾಹಕ ಅಭಿಯಂತರರು, ಲೋ.ಕಾ, ಬಂ.ಒ.ಸಾ.ಇ, ಕ್ಯೂ.ಎ. ವಿಭಾಗ, ಕಲಬುರ್ಗಿ	ಸೆಪ್ಟೆಂಬರ್ 2017 ರಿಂದ ಮಾರ್ಚ್ 2019
3		ಕಾರ್ಯನಿರ್ವಾಹಕ ಅಭಿಯಂತರರು, ಕೇಷಿಪ್, ಬೆಳಗಾವಿ	ಸೆಪ್ಟೆಂಬರ್ 2017 ರಿಂದ ಮಾರ್ಚ್ 2019
4		ಕಾರ್ಯನಿರ್ವಾಹಕ ಅಭಿಯಂತರರು, ರಾಷ್ಟ್ರೀಯ ಹೆದ್ದಾರಿ ವಿಭಾಗ, ಹುಬ್ಬಳ್ಳಿ	ಮಾರ್ಚ್ 2014 ರಿಂದ ಮಾರ್ಚ್ 2019
5		ಕಾರ್ಯನಿರ್ವಾಹಕ ಅಭಿಯಂತರರು, ರಾಷ್ಟ್ರೀಯ ಹೆದ್ದಾರಿ ವಿಭಾಗ, ಕಾರವಾರ	ಮಾರ್ಚ್ 2014 ರಿಂದ ಮಾರ್ಚ್ 2019
6		ಕಾರ್ಯನಿರ್ವಾಹಕ ಅಭಿಯಂತರರು, ರಾಷ್ಟ್ರೀಯ ಹೆದ್ದಾರಿ ವಿಭಾಗ, ವಿಜಯಪುರ	ಮಾರ್ಚ್ 2015 ರಿಂದ ಮಾರ್ಚ್ 2019

ಕ್ರಮ ಸಂಖ್ಯೆ	ಇಲಾಖೆ	ಲೆಕ್ಕಪತ್ರಗಳನ್ನು ಸಲ್ಲಿಸಲು ಜವಾಬ್ದಾರರಾಗಿದ್ದ ಕಛೇರಿ	ಲೆಕ್ಕಪತ್ರಗಳು ಬಾಕಿಯಿದ್ದ ಅವಧಿ
7		ಕಾರ್ಯನಿರ್ವಾಹಕ ಅಭಿಯಂತರರು, ರಾಷ್ಟ್ರೀಯ ಹೆದ್ದಾರಿ ವಿಭಾಗ, ಕಲಬುರ್ಗಿ	ಸೆಪ್ಟೆಂಬರ್ 2017 ರಿಂದ ಮಾರ್ಚ್ 2019
8		ಕಾರ್ಯನಿರ್ವಾಹಕ ಅಭಿಯಂತರರು, ಬಂದರು ವಿಭಾಗ, ಕಾರವಾರ	ಸೆಪ್ಟೆಂಬರ್ 2017 ರಿಂದ ಮಾರ್ಚ್ 2019
9		ಕಾರ್ಯನಿರ್ವಾಹಕ ಅಭಿಯಂತರರು, ಲೋ.ಕಾ, ಬಂ.ಒ.ಸಾ.ಇ, ವಿಭಾಗ, ಬಾಗಲಕೋಟೆ	ಮಾರ್ಚ್ 2015 ರಿಂದ ಮಾರ್ಚ್ 2019
10		ಕಾರ್ಯನಿರ್ವಾಹಕ ಅಭಿಯಂತರರು, ಲೋ.ಕಾ, ಬಂ.ಒ.ಸಾ.ಇ, ವಿಭಾಗ, ಬೆಳಗಾವಿ	ಮಾರ್ಚ್ 2017 ರಿಂದ ಮಾರ್ಚ್ 2019
11		ಕಾರ್ಯನಿರ್ವಾಹಕ ಅಭಿಯಂತರರು, ಲೋ.ಕಾ, ಬಂ.ಒ.ಸಾ.ಇ, ವಿಭಾಗ, ಬಳ್ಳಾರಿ	ಮಾರ್ಚ್ 2015 ರಿಂದ ಮಾರ್ಚ್ 2019
12		ಕಾರ್ಯನಿರ್ವಾಹಕ ಅಭಿಯಂತರರು, ಲೋ.ಕಾ, ಬಂ.ಒ.ಸಾ.ಇ, ವಿಭಾಗ, ಬೀದರ್	ಮಾರ್ಚ್ 2015 ರಿಂದ ಮಾರ್ಚ್ 2019
13		ಕಾರ್ಯನಿರ್ವಾಹಕ ಅಭಿಯಂತರರು, ಲೋ.ಕಾ, ಬಂ.ಒ.ಸಾ.ಇ, ವಿಭಾಗ, ವಿಜಯಪುರ	ಮಾರ್ಚ್ 2015 ರಿಂದ ಮಾರ್ಚ್ 2019
14		ಕಾರ್ಯನಿರ್ವಾಹಕ ಅಭಿಯಂತರರು, ಲೋ.ಕಾ, ಬಂ.ಒ.ಸಾ.ಇ, ವಿಭಾಗ, ಚಿಕ್ಕೋಡಿ	ಮಾರ್ಚ್ 2015 ರಿಂದ ಮಾರ್ಚ್ 2019
15		ಕಾರ್ಯನಿರ್ವಾಹಕ ಅಭಿಯಂತರರು, ಲೋ.ಕಾ, ಬಂ.ಒ.ಸಾ.ಇ, ವಿಭಾಗ, ಧಾರವಾಡ	ಮಾರ್ಚ್ 2015 ರಿಂದ ಮಾರ್ಚ್ 2019
16		ಕಾರ್ಯನಿರ್ವಾಹಕ ಅಭಿಯಂತರರು, ಲೋ.ಕಾ, ಬಂ.ಒ.ಸಾ.ಇ, ವಿಭಾಗ, ಗದಗ	ಮಾರ್ಚ್ 2015 ರಿಂದ ಮಾರ್ಚ್ 2019
17		ಕಾರ್ಯನಿರ್ವಾಹಕ ಅಭಿಯಂತರರು, ಲೋ.ಕಾ, ಬಂ.ಒ.ಸಾ.ಇ, ವಿಭಾಗ, ಕಲಬುರ್ಗಿ	ಸೆಪ್ಟೆಂಬರ್ 2017 ರಿಂದ ಮಾರ್ಚ್ 2019
18		ಕಾರ್ಯನಿರ್ವಾಹಕ ಅಭಿಯಂತರರು, ಲೋ.ಕಾ, ಬಂ.ಒ.ಸಾ.ಇ, ವಿಭಾಗ, ಹಾವೇರಿ	ಮಾರ್ಚ್ 2015 ರಿಂದ ಮಾರ್ಚ್ 2019
19		ಕಾರ್ಯನಿರ್ವಾಹಕ ಅಭಿಯಂತರರು, ಲೋ.ಕಾ, ಬಂ.ಒ.ಸಾ.ಇ, ವಿಭಾಗ, ಕಾರವಾರ	ಮಾರ್ಚ್ 2015 ರಿಂದ ಮಾರ್ಚ್ 2019
20		ಕಾರ್ಯನಿರ್ವಾಹಕ ಅಭಿಯಂತರರು, ಲೋ.ಕಾ, ಬಂ.ಒ.ಸಾ.ಇ, ವಿಭಾಗ, ಕೊಪ್ಪಳ	ಮಾರ್ಚ್ 2015 ರಿಂದ ಮಾರ್ಚ್ 2019
21		ಕಾರ್ಯನಿರ್ವಾಹಕ ಅಭಿಯಂತರರು, ಲೋ.ಕಾ, ಬಂ.ಒ.ಸಾ.ಇ, ಕ್ಯೂಸಿ ವಿಭಾಗ, ಧಾರವಾಡ	ಸೆಪ್ಟೆಂಬರ್ 2017 ರಿಂದ ಮಾರ್ಚ್ 2019
22		ಕಾರ್ಯನಿರ್ವಾಹಕ ಅಭಿಯಂತರರು, ಲೋ.ಕಾ, ಬಂ.ಒ.ಸಾ.ಇ, ಕ್ಯೂಸಿ ವಿಭಾಗ, ಕಲಬುರ್ಗಿ	ಮಾರ್ಚ್ 2014 ರಿಂದ ಮಾರ್ಚ್ 2019
23		ಕಾರ್ಯನಿರ್ವಾಹಕ ಅಭಿಯಂತರರು, ಲೋ.ಕಾ, ಬಂ.ಒ.ಸಾ.ಇ, ವಿಭಾಗ, ರಾಯಚೂರು	ಸೆಪ್ಟೆಂಬರ್ 2015 ರಿಂದ ಮಾರ್ಚ್ 2019
24		ಕಾರ್ಯನಿರ್ವಾಹಕ ಅಭಿಯಂತರರು, ಲೋ.ಕಾ, ಬಂ.ಒ.ಸಾ.ಇ, ವಿಭಾಗ, ಸೇಡಂ	ಸೆಪ್ಟೆಂಬರ್ 2017 ರಿಂದ ಮಾರ್ಚ್ 2019

ಕ್ರಮ ಸಂಖ್ಯೆ	ಇಲಾಖೆ	ಲೆಕ್ಕಪತ್ರಗಳನ್ನು ಸಲ್ಲಿಸಲು ಜವಾಬ್ದಾರರಾಗಿದ್ದ ಕಛೇರಿ	ಲೆಕ್ಕಪತ್ರಗಳು ಬಾಕಿಯಿದ್ದ ಅವಧಿ
25		ಕಾರ್ಯನಿರ್ವಾಹಕ ಅಭಿಯಂತರರು, ಲೋ.ಕಾ, ಬಂ.ಒ.ಸಾ.ಇ, ವಿಭಾಗ, ಸಿರಿಸಿ	ಮಾರ್ಚ್ 2014 ರಿಂದ ಮಾರ್ಚ್ 2019
26		ಕಾರ್ಯನಿರ್ವಾಹಕ ಅಭಿಯಂತರರು, ಲೋ.ಕಾ, ಬಂ.ಒ.ಸಾ.ಇ, ವಿಭಾಗ, ಯಾದಗಿರಿ	ಮಾರ್ಚ್ 2015 ರಿಂದ ಮಾರ್ಚ್ 2019
27		ಸೂಪರಿಂಟೆಂಡೆಂಟ್ ಅಭಿಯಂತರರು, ರಾಷ್ಟ್ರೀಯ ಹೆದ್ದಾರಿ ವಲಯ, ಧಾರವಾಡ	ಮಾರ್ಚ್ 2014 ರಿಂದ ಮಾರ್ಚ್ 2019
28		ಸೂಪರಿಂಟೆಂಡೆಂಟ್ ಅಭಿಯಂತರರು, ಲೋಕೋಪಯೋಗಿ ಕಾಮಗಾರಿ ವಲಯ ಬೆಳಗಾವಿ	ಸೆಪ್ಟೆಂಬರ್ 2017 ರಿಂದ ಮಾರ್ಚ್ 2019
29		ಸೂಪರಿಂಟೆಂಡೆಂಟ್ ಅಭಿಯಂತರರು, ಲೋಕೋಪಯೋಗಿ ಕಾಮಗಾರಿ ವಲಯ, ಬಳ್ಳಾರಿ	ಸೆಪ್ಟೆಂಬರ್ 2017 ರಿಂದ ಮಾರ್ಚ್ 2019
30		ಸೂಪರಿಂಟೆಂಡೆಂಟ್ ಅಭಿಯಂತರರು ಲೋಕೋಪಯೋಗಿ ಕಾಮಗಾರಿ ವಲಯ, ಧಾರವಾಡ	ಸೆಪ್ಟೆಂಬರ್ 2017 ರಿಂದ ಮಾರ್ಚ್ 2019
31		ಸೂಪರಿಂಟೆಂಡೆಂಟ್ ಅಭಿಯಂತರರು ಲೋಕೋಪಯೋಗಿ ಕಾಮಗಾರಿ ವಲಯ, ಕಲಬುರ್ಗಿ	ಸೆಪ್ಟೆಂಬರ್ 2017 ರಿಂದ ಮಾರ್ಚ್ 2019
32		ಸೂಪರಿಂಟೆಂಡೆಂಟ್ ಅಭಿಯಂತರರು ಕ್ಯೂ ಎ ವಿಭಾಗ, ಧಾರವಾಡ	ಸೆಪ್ಟೆಂಬರ್ 2017 ರಿಂದ ಮಾರ್ಚ್ 2019
33		ಎಸ್ ಎಲ್ ಎ ಬಿ, ರಾಷ್ಟ್ರೀಯ ಹೆದ್ದಾರಿ ವಿಭಾಗ, ಧಾರವಾಡ	ಸೆಪ್ಟೆಂಬರ್ 2017 ರಿಂದ ಮಾರ್ಚ್ 2019
34		ಮುಖ್ಯ ಅಭಿಯಂತರರು, ಸಿ ಮತ್ತು ಬಿ (ದಕ್ಷಿಣ), ಬೆಂಗಳೂರು	ಸೆಪ್ಟೆಂಬರ್ 2017 ರಿಂದ ಮಾರ್ಚ್ 2019
35		ಕಾರ್ಯನಿರ್ವಾಹಕ ಅಭಿಯಂತರರು, ಲೋ.ಕಾ, ಬಂ.ಒ.ಸಾ.ಇ, ವಿಭಾಗ, ಬೆಂಗಳೂರು	ಮಾರ್ಚ್ 2017 ರಿಂದ ಮಾರ್ಚ್ 2019
36		ಸೂಪರಿಂಟೆಂಡೆಂಟ್ ಅಭಿಯಂತರರು, ಲೋಕೋಪಯೋಗಿ ಕಾಮಗಾರಿ ವಲಯ ಶಿವಮೊಗ್ಗ	ಸೆಪ್ಟೆಂಬರ್ 2017 ರಿಂದ ಮಾರ್ಚ್ 2019
37		ಕಾರ್ಯನಿರ್ವಾಹಕ ಅಭಿಯಂತರರು, ಲೋ.ಕಾ, ಬಂ.ಒ.ಸಾ.ಇ, ವಿಭಾಗ, ಶಿವಮೊಗ್ಗ	ಮಾರ್ಚ್ 2017 ರಿಂದ ಮಾರ್ಚ್ 2019
38		ಕಾರ್ಯನಿರ್ವಾಹಕ ಅಭಿಯಂತರರು, ಲೋ.ಕಾ, ಬಂ.ಒ.ಸಾ.ಇ, ವಿಭಾಗ, ಚಿತ್ರದುರ್ಗ	ಮಾರ್ಚ್ 2017 ರಿಂದ ಮಾರ್ಚ್ 2019
39		ಕಾರ್ಯನಿರ್ವಾಹಕ ಅಭಿಯಂತರರು, ಲೋ.ಕಾ, ಬಂ.ಒ.ಸಾ.ಇ, ವಿಭಾಗ, ದಾವಣಗೆರೆ	ಮಾರ್ಚ್ 2014 ರಿಂದ ಮಾರ್ಚ್ 2019
40		ಕಾರ್ಯನಿರ್ವಾಹಕ ಅಭಿಯಂತರರು, ಲೋ.ಕಾ, ಬಂ.ಒ.ಸಾ.ಇ, ವಿಶೇಷ ವಿಭಾಗ, ಶಿವಮೊಗ್ಗ	ಮಾರ್ಚ್ 2015 ರಿಂದ ಮಾರ್ಚ್ 2019
41		ಸೂಪರಿಂಟೆಂಡೆಂಟ್ ಅಭಿಯಂತರರು, ಲೋಕೋಪಯೋಗಿ ಕಟ್ಟಡ ವಲಯ, ಬೆಂಗಳೂರು	ಸೆಪ್ಟೆಂಬರ್ 2017 ರಿಂದ ಮಾರ್ಚ್ 2019

ಕ್ರಮ ಸಂಖ್ಯೆ	ಇಲಾಖೆ	ಲೆಕ್ಕಪತ್ರಗಳನ್ನು ಸಲ್ಲಿಸಲು ಜವಾಬ್ದಾರರಾಗಿದ್ದ ಕಛೇರಿ	ಲೆಕ್ಕಪತ್ರಗಳು ಬಾಕಿಯಿದ್ದ ಅವಧಿ
42		ಕಾರ್ಯನಿರ್ವಾಹಕ ಅಭಿಯಂತರರು, ಸಂ.1, ಕಟ್ಟಡ ವಿಭಾಗ, ಬೆಂಗಳೂರು	ಮಾರ್ಚ್ 2017 ರಿಂದ ಮಾರ್ಚ್ 2019
43		ಕಾರ್ಯನಿರ್ವಾಹಕ ಅಭಿಯಂತರರು, ಸಂ.2, ಕಟ್ಟಡ ವಿಭಾಗ, ಬೆಂಗಳೂರು	ಸೆಪ್ಟೆಂಬರ್ 2017 ರಿಂದ ಮಾರ್ಚ್ 2019
44		ಕಾರ್ಯನಿರ್ವಾಹಕ ಅಭಿಯಂತರರು, ಇಎಸ್‌ಐ ಕಟ್ಟಡ ವಿಭಾಗ, ಬೆಂಗಳೂರು	ಮಾರ್ಚ್ 2017 ರಿಂದ ಮಾರ್ಚ್ 2019
45		ಕಾರ್ಯನಿರ್ವಾಹಕ ಅಭಿಯಂತರರು, ಲೋ.ಕಾ, ಬಂ.ಒ.ಸಾ.ಇ, ಎಲೆಕ್ಟ್ರಿಕಲ್ ವಿಭಾಗ ಎಲೆಕ್ಟ್ರಿಕಲ್ ವಿಭಾಗ ಬೆಂಗಳೂರು	ಸೆಪ್ಟೆಂಬರ್ 2016 ರಿಂದ ಮಾರ್ಚ್ 2019
46		ಕಾರ್ಯನಿರ್ವಾಹಕ ಅಭಿಯಂತರರು, ಲೋ.ಕಾ, ಬಂ.ಒ.ಸಾ.ಇ, ಕ್ಯೂಸಿ ವಿಭಾಗ ಬೆಂಗಳೂರು.	ಸೆಪ್ಟೆಂಬರ್ 2017 ರಿಂದ ಮಾರ್ಚ್ 2019
47		ಕಾರ್ಯನಿರ್ವಾಹಕ ಅಭಿಯಂತರರು, ಮುಖ್ಯ ಶಿಲ್ಪಶಾಸ್ತ್ರಜ್ಞ ಬೆಂಗಳೂರು	ಸೆಪ್ಟೆಂಬರ್ 2017 ರಿಂದ ಮಾರ್ಚ್ 2019
48		ಕಾರ್ಯನಿರ್ವಾಹಕ ಅಭಿಯಂತರರು, ಲೋ.ಕಾ,ಇ, ಕ್ಯೂ ಎ ವಿಭಾಗ, ಹಾಸನ	ಮಾರ್ಚ್ 2015 ರಿಂದ ಮಾರ್ಚ್ 2019
49		ಮುಖ್ಯ ಅಭಿಯಂತರರು, ಲೋ.ಕಾ,ಇ, ಕ್ಯೂ ಎ ವಿಭಾಗ, ಬೆಂಗಳೂರು	ಸೆಪ್ಟೆಂಬರ್ 2017 ರಿಂದ ಮಾರ್ಚ್ 2019
50		ಸೂಪರಿಂಟೆಂಡೆಂಟ್ ಅಭಿಯಂತರರು,, ಲೋ.ಕಾ,ಇ, ಕ್ಯೂ ಎ ವಿಭಾಗ, ಬೆಂಗಳೂರು	ಸೆಪ್ಟೆಂಬರ್ 2017 ರಿಂದ ಮಾರ್ಚ್ 2019
51		ಕಾರ್ಯನಿರ್ವಾಹಕ ಅಭಿಯಂತರರು, ಲೋ.ಕಾ, ಬಂ.ಒ.ಸಾ.ಇ, ವಿಭಾಗ, ರಾಮನಗರ	ಮಾರ್ಚ್ 2015 ರಿಂದ ಮಾರ್ಚ್ 2019
52		ಕಾರ್ಯನಿರ್ವಾಹಕ ಅಭಿಯಂತರರು, ಲೋ.ಕಾ, ಬಂ.ಒ.ಸಾ.ಇ, ಭಾಗ, ಕೋಲಾರ	ಮಾರ್ಚ್ 2015 ರಿಂದ ಮಾರ್ಚ್ 2019
53		ಸೂಪರಿಂಟೆಂಡೆಂಟ್ ಅಭಿಯಂತರರು,, ಲೋ.ಕಾ,ಇ, ವಲಯ, ಬೆಂಗಳೂರು	ಸೆಪ್ಟೆಂಬರ್ 2017 ರಿಂದ ಮಾರ್ಚ್ 2019
54		ಪ್ರಧಾನ ನಿರ್ದೇಶಕರು ಪಿಎಮ್ ಯು, ಎಸ್ ಸಿ ಪಿ ಮತ್ತು ಎಮ್ ಐ ಪಿ, ಮಂಗಳೂರು	ಸೆಪ್ಟೆಂಬರ್ 2017 ರಿಂದ ಮಾರ್ಚ್ 2019
55		ಕಾರ್ಯದರ್ಶಿಗಳು, ಲೋ.ಕಾ,ಇ, ಬೆಂಗಳೂರು	ಸೆಪ್ಟೆಂಬರ್ 2017 ರಿಂದ ಮಾರ್ಚ್ 2019
56		ಕಾರ್ಯನಿರ್ವಾಹಕ ಅಭಿಯಂತರರು, ಲೋ.ಕಾ, ಬಂ.ಒ.ಸಾ.ಇ, ವಿಭಾಗ, ಚಿಕ್ಕಬಳ್ಳಾಪುರ	ಮಾರ್ಚ್ 2019
57		ಕಾರ್ಯನಿರ್ವಾಹಕ ಅಭಿಯಂತರರು, ಲೋ.ಕಾ, ಬಂ.ಒ.ಸಾ.ಇ, ವಿಭಾಗ, ತುಮಕೂರು	ಸೆಪ್ಟೆಂಬರ್ 2017 ರಿಂದ ಮಾರ್ಚ್ 2019
58		ಕಾರ್ಯನಿರ್ವಾಹಕ ಅಭಿಯಂತರರು, ಲೋ.ಕಾ, ಬಂ.ಒ.ಸಾ.ಇ, ವಿಭಾಗ, ಮಧುಗಿರಿ	ಸೆಪ್ಟೆಂಬರ್ 2017 ರಿಂದ ಮಾರ್ಚ್ 2019
59		ಸೂಪರಿಂಟೆಂಡೆಂಟ್ ಅಭಿಯಂತರರು ಲೋಕೋಪಯೋಗಿ ಕಾಮಗಾರಿ ವಲಯ, ಮೈಸೂರು	ಸೆಪ್ಟೆಂಬರ್ 2017 ರಿಂದ ಮಾರ್ಚ್ 2019

ಕ್ರಮ ಸಂಖ್ಯೆ	ಇಲಾಖೆ	ಲೆಕ್ಕಪತ್ರಗಳನ್ನು ಸಲ್ಲಿಸಲು ಜವಾಬ್ದಾರರಾಗಿದ್ದ ಕಛೇರಿ	ಲೆಕ್ಕಪತ್ರಗಳು ಬಾಕಿಯಿದ್ದ ಅವಧಿ
60		ಕಾರ್ಯನಿರ್ವಾಹಕ ಅಭಿಯಂತರರು, ಲೋ.ಕಾ, ಬಂ.ಒ.ಸಾ.ಇ, ವಿಭಾಗ, ಮೈಸೂರು	ಮಾರ್ಚ್ 2014 ರಿಂದ ಮಾರ್ಚ್ 2019
61		ಕಾರ್ಯನಿರ್ವಾಹಕ ಅಭಿಯಂತರರು, ಲೋ.ಕಾ, ಬಂ.ಒ.ಸಾ.ಇ, ವಿಭಾಗ, ಮಂಡ್ಯ	ಸೆಪ್ಟೆಂಬರ್ 2018 ರಿಂದ ಮಾರ್ಚ್ 2019
62		ಕಾರ್ಯನಿರ್ವಾಹಕ ಅಭಿಯಂತರರು, ಲೋ.ಕಾ, ಬಂ.ಒ.ಸಾ.ಇ, ವಿಭಾಗ, ಚಾಮರಾಜನಗರ	ಮಾರ್ಚ್ 2017 ರಿಂದ ಮಾರ್ಚ್ 2019
63		ಕಾರ್ಯನಿರ್ವಾಹಕ ಅಭಿಯಂತರರು, ಲೋ.ಕಾ, ಬಂ.ಒ.ಸಾ.ಇ, ವಿಭಾಗ, ಹುಣಸೂರು	ಸೆಪ್ಟೆಂಬರ್ 2018 ರಿಂದ ಮಾರ್ಚ್ 2019
64		ಸೂಪರಿಂಟೆಂಡೆಂಟ್ ಅಭಿಯಂತರರು,, ಲೋ.ಕಾ,ಇ, ವಲಯ,, ಮಂಗಳೂರು	ಸೆಪ್ಟೆಂಬರ್ 2017 ರಿಂದ ಮಾರ್ಚ್ 2019
65		ಕಾರ್ಯನಿರ್ವಾಹಕ ಅಭಿಯಂತರರು, ಲೋ.ಕಾ, ಬಂ.ಒ.ಸಾ.ಇ, ವಿಭಾಗ, ಮಂಗಳೂರು	ಮಾರ್ಚ್ 2014 ರಿಂದ ಮಾರ್ಚ್ 2019
66		ಕಾರ್ಯನಿರ್ವಾಹಕ ಅಭಿಯಂತರರು, ಲೋ.ಕಾ, ಬಂ.ಒ.ಸಾ.ಇ, ವಿಭಾಗ, ಮಡಿಕೇರಿ	ಸೆಪ್ಟೆಂಬರ್ 2014 ರಿಂದ ಮಾರ್ಚ್ 2019
67		ಕಾರ್ಯನಿರ್ವಾಹಕ ಅಭಿಯಂತರರು, ಲೋ.ಕಾ, ಬಂ.ಒ.ಸಾ.ಇ, ವಿಭಾಗ, ಉಡುಪಿ	ಸೆಪ್ಟೆಂಬರ್ 2013 ರಿಂದ ಮಾರ್ಚ್ 2019
68		ಕಾರ್ಯನಿರ್ವಾಹಕ ಅಭಿಯಂತರರು, ಬಂದರು ಮತ್ತು ಮೀನುಗಾರಿಕೆ ವಿಭಾಗ, ಉಡುಪಿ	ಸೆಪ್ಟೆಂಬರ್ 2017 ರಿಂದ ಮಾರ್ಚ್ 2019
69		ಕಾರ್ಯನಿರ್ವಾಹಕ ಅಭಿಯಂತರರು, ಲೋ.ಕಾ, ಬಂ.ಒ.ಸಾ.ಇ, ವಿಭಾಗ, ಹಾಸನ	ಸೆಪ್ಟೆಂಬರ್ 2018 ರಿಂದ ಮಾರ್ಚ್ 2019
70		ಕಾರ್ಯನಿರ್ವಾಹಕ ಅಭಿಯಂತರರು, ಲೋ.ಕಾ, ಬಂ.ಒ.ಸಾ.ಇ, ವಿಭಾಗ, ಚಿಕ್ಕಮಗಳೂರು	ಸೆಪ್ಟೆಂಬರ್ 2017 ರಿಂದ ಮಾರ್ಚ್ 2019
71		ಪ್ರಧಾನ ನಿರ್ದೇಶಕರು, ಪಿಐಯು, ಕೇಷಿಪ್, ಬೆಂಗಳೂರು	ಸೆಪ್ಟೆಂಬರ್ 2017 ರಿಂದ ಮಾರ್ಚ್ 2019
72		ಕಾರ್ಯನಿರ್ವಾಹಕ ಅಭಿಯಂತರರು, ಕೇಷಿಪ್, ತುಮಕೂರು	ಸೆಪ್ಟೆಂಬರ್ 2017 ರಿಂದ ಮಾರ್ಚ್ 2019
73		ಕಾರ್ಯನಿರ್ವಾಹಕ ಅಭಿಯಂತರರು, ಕೇಷಿಪ್, ಶಿವಮೊಗ್ಗ	ಸೆಪ್ಟೆಂಬರ್ 2017 ರಿಂದ ಮಾರ್ಚ್ 2019
74		ಕಾರ್ಯನಿರ್ವಾಹಕ ಅಭಿಯಂತರರು, ರಾಷ್ಟ್ರೀಯ ಹೆದ್ದಾರಿ ವಿಭಾಗ, ಮಂಗಳೂರು	ಮಾರ್ಚ್ 2016 ರಿಂದ ಮಾರ್ಚ್ 2019
75		ಮುಖ್ಯ ಅಭಿಯಂತರರು, ರಾಷ್ಟ್ರೀಯ ಹೆದ್ದಾರಿ ವಿಭಾಗ, ಬೆಂಗಳೂರು	ಸೆಪ್ಟೆಂಬರ್ 2017 ರಿಂದ ಮಾರ್ಚ್ 2019
76		ಸೂಪರಿಂಟೆಂಡೆಂಟ್ ಅಭಿಯಂತರರು, ರಾಷ್ಟ್ರೀಯ ಹೆದ್ದಾರಿ ವಿಭಾಗ, ಬೆಂಗಳೂರು	ಸೆಪ್ಟೆಂಬರ್ 2017 ರಿಂದ ಮಾರ್ಚ್ 2019
77		ಕಾರ್ಯನಿರ್ವಾಹಕ ಅಭಿಯಂತರರು, ರಾಷ್ಟ್ರೀಯ ಹೆದ್ದಾರಿ ವಿಭಾಗ, ಬೆಂಗಳೂರು	ಮಾರ್ಚ್ 2016 ರಿಂದ ಮಾರ್ಚ್ 2019

ಕ್ರಮ ಸಂಖ್ಯೆ	ಇಲಾಖೆ	ಲೆಕ್ಕಪತ್ರಗಳನ್ನು ಸಲ್ಲಿಸಲು ಜವಾಬ್ದಾರರಾಗಿದ್ದ ಕಛೇರಿ	ಲೆಕ್ಕಪತ್ರಗಳು ಬಾಕಿಯಿದ್ದ ಅವಧಿ
78		ಕಾರ್ಯನಿರ್ವಾಹಕ ಅಭಿಯಂತರರು, ರಾಷ್ಟ್ರೀಯ ಹೆದ್ದಾರಿ ವಿಭಾಗ, ತುಮಕೂರು	ಸೆಪ್ಟೆಂಬರ್ 2017 ರಿಂದ ಮಾರ್ಚ್ 2019
79	ಜಲ ಸಂಪನ್ಮೂಲ	ಕಾರ್ಯನಿರ್ವಾಹಕ ಅಭಿಯಂತರರು, ರಾಷ್ಟ್ರೀಯ ಹೆದ್ದಾರಿ ವಿಭಾಗ, ಚಿತ್ರದುರ್ಗ	ಸೆಪ್ಟೆಂಬರ್ 2016 ರಿಂದ ಮಾರ್ಚ್ 2019
80		ಕಾರ್ಯನಿರ್ವಾಹಕ ಅಭಿಯಂತರರು, ಎಸ್ ಎಲ್ ಎ ಒ, ರಾಷ್ಟ್ರೀಯ ಹೆದ್ದಾರಿ ವಿಭಾಗ, ಬೆಂಗಳೂರು	ಸೆಪ್ಟೆಂಬರ್ 2016 ರಿಂದ ಮಾರ್ಚ್ 2019
81		ಕಾರ್ಯನಿರ್ವಾಹಕ ಅಭಿಯಂತರರು, ಸಿಪಿಒ, ಪಿಐಯು, ಎಸ್ ಹೆಚ್ ಡಿ ಪಿ, ಬೆಂಗಳೂರು	ಸೆಪ್ಟೆಂಬರ್ 2017 ರಿಂದ ಮಾರ್ಚ್ 2019
82		ಕಾರ್ಯನಿರ್ವಾಹಕ ಅಭಿಯಂತರರು, ಪಿಪಿಪಿ, ರಾಷ್ಟ್ರೀಯ ಹೆದ್ದಾರಿ ಸೆಲ್, ಮೈಸೂರು	ಸೆಪ್ಟೆಂಬರ್ 2017 ರಿಂದ ಮಾರ್ಚ್ 2019
83		ಕಾರ್ಯನಿರ್ವಾಹಕ ಅಭಿಯಂತರರು, ಡಬ್ಲ್ಯೂ ಮತ್ತು ಎಮ್, ಹುನ್ನಸಗಿ	ಸೆಪ್ಟೆಂಬರ್ 2017 ರಿಂದ ಮಾರ್ಚ್ 2019
84		ಸೂಪರಿಂಟೆಂಡೆಂಟ್ ಅಭಿಯಂತರರು, ಸಿಎಮ್‌ಓ ವಲಯ, ಧಾರವಾಡ	ಮಾರ್ಚ್ 2014 ರಿಂದ ಮಾರ್ಚ್ 2019
85		ಕಾರ್ಯನಿರ್ವಾಹಕ ಅಭಿಯಂತರರು, ನಂ.2, ಗೇಜಿಂಗ್ ವಿಭಾಗ, ಬಾಗಲಕೋಟೆ	ಸೆಪ್ಟೆಂಬರ್ 2017 ರಿಂದ ಮಾರ್ಚ್ 2019
86		ಕಾರ್ಯನಿರ್ವಾಹಕ ಅಭಿಯಂತರರು, ನಂ.4, ಐ ಮತ್ತು ಐ ವಿಭಾಗ , ಧಾರವಾಡ	ಸೆಪ್ಟೆಂಬರ್ 2017 ರಿಂದ ಮಾರ್ಚ್ 2019
87		ಕಾರ್ಯನಿರ್ವಾಹಕ ಅಭಿಯಂತರರು, ನಂ.3, ಐ ಮತ್ತು ಐ ವಿಭಾಗ ಕಲಬುರಗಿ	ಮಾರ್ಚ್ 2014 ರಿಂದ ಮಾರ್ಚ್ 2019
88		ಎಸ್ ಎಲ್ ಎ ಒ, ಕೆಪಿ ಬೀದರ್	ಸೆಪ್ಟೆಂಬರ್ 2017 ರಿಂದ ಮಾರ್ಚ್ 2019
89		ಮುಖ್ಯ ಅಭಿಯಂತರರು, ಡಬ್ಲ್ಯೂ ಆರ್ ಡಿ ಒ, ಬೆಂಗಳೂರು	ಸೆಪ್ಟೆಂಬರ್ 2017 ರಿಂದ ಮಾರ್ಚ್ 2019
90		ಮುಖ್ಯ ಅಭಿಯಂತರರು, ಹೈಡ್ರಾಲಜಿ ಮತ್ತು ಸಿಎಮ್ ಓ, ಬೆಂಗಳೂರು	ಸೆಪ್ಟೆಂಬರ್ 2017 ರಿಂದ ಮಾರ್ಚ್ 2019
91		ಸೂಪರಿಂಟೆಂಡೆಂಟ್ ಅಭಿಯಂತರರು, ಎಮ್ ಮತ್ತು ಇ, ಬೆಂಗಳೂರು	ಸೆಪ್ಟೆಂಬರ್ 2017 ರಿಂದ ಮಾರ್ಚ್ 2019
92		ಕಾರ್ಯನಿರ್ವಾಹಕ ಅಭಿಯಂತರರು, ಡಬ್ಲ್ಯೂ ಮತ್ತು ಎಮ್ ಗೊರೂರು	ಸೆಪ್ಟೆಂಬರ್ 2017 ರಿಂದ ಮಾರ್ಚ್ 2019
93		ಸೂಪರಿಂಟೆಂಡೆಂಟ್ ಅಭಿಯಂತರರು, ಐ ಮತ್ತು ಐ ವಲಯ, ಮೈಸೂರು	ಸೆಪ್ಟೆಂಬರ್ 2017 ರಿಂದ ಮಾರ್ಚ್ 2019
94		ಕಾರ್ಯನಿರ್ವಾಹಕ ಅಭಿಯಂತರರು, ನಂ.1, ಗೇಜಿಂಗ್ ವಿಭಾಗ , ಹಾಸನ	ಸೆಪ್ಟೆಂಬರ್ 2018 ರಿಂದ ಮಾರ್ಚ್ 2019
95		ಕಾರ್ಯನಿರ್ವಾಹಕ ಅಭಿಯಂತರರು, ನಂ.1, ಐ ಮತ್ತು ಐ ವಿಭಾಗ , ಮೈಸೂರು	ಸೆಪ್ಟೆಂಬರ್ 2017 ರಿಂದ ಮಾರ್ಚ್ 2019
96		ನಿರ್ದೇಶಕರು, ಕೆಇಆರ್‌ಎಸ್, ಕೆ ಆರ್ ಸಾಗರ	ಸೆಪ್ಟೆಂಬರ್ 2017 ರಿಂದ ಮಾರ್ಚ್ 2019
97		ಪ್ರಾಂಶುಪಾಲರು, ಎಂಜಿನಿಯರಿಂಗ್ ಸ್ಟಾಫ್ ಕಾಲೇಜು, ಸಾಗರ	ಸೆಪ್ಟೆಂಬರ್ 2017 ರಿಂದ ಮಾರ್ಚ್ 2019
98		ಸಿ ಆರ್ ಓ, ಸಿ.ಇ. ಕೆ.ಆರ್ ಸಾಗರ	ಸೆಪ್ಟೆಂಬರ್ 2017 ರಿಂದ ಮಾರ್ಚ್ 2019

ಕ್ರಮ ಸಂಖ್ಯೆ	ಇಲಾಖೆ	ಲೆಕ್ಕಪತ್ರಗಳನ್ನು ಸಲ್ಲಿಸಲು ಜವಾಬ್ದಾರರಾಗಿದ್ದ ಕಛೇರಿ	ಲೆಕ್ಕಪತ್ರಗಳು ಬಾಕಿಯಿದ್ದ ಅವಧಿ
99		ಸಿ ಆರ್ ಓ, ಹೈಡ್ರಾಲಿಕ್ಸ್, ಸಂ.1, ಕೆ.ಆರ್ ಸಾಗರ	ಸೆಪ್ಟೆಂಬರ್ 2017 ರಿಂದ ಮಾರ್ಚ್ 2019
100		ಸಿ ಆರ್ ಓ, ಟಿ.ಎಸ್.ಡಿ. ಕೆ.ಆರ್ ಸಾಗರ	ಸೆಪ್ಟೆಂಬರ್ 2017 ರಿಂದ ಮಾರ್ಚ್ 2019
101	ಸಣ್ಣ ನೀರಾವರಿ	ಮುಖ್ಯ ಅಭಿಯಂತರರು, ಸಣ್ಣ ನೀರಾವರಿ (ಉತ್ತರ) ವಿಜಯಪುರ	ಸೆಪ್ಟೆಂಬರ್ 2017 ರಿಂದ ಮಾರ್ಚ್ 2019
102		ಮುಖ್ಯ ಅಭಿಯಂತರರು, ಸಣ್ಣ ನೀರಾವರಿ (ದಕ್ಷಿಣ) ಬೆಂಗಳೂರು	ಸೆಪ್ಟೆಂಬರ್ 2017 ರಿಂದ ಮಾರ್ಚ್ 2019
103		ಕಾರ್ಯನಿರ್ವಾಹಕ ಅಭಿಯಂತರರು, ಸಣ್ಣ ನೀರಾವರಿ ವಿಭಾಗ, ಬೆಂಗಳೂರು	ಸೆಪ್ಟೆಂಬರ್ 2017 ರಿಂದ ಮಾರ್ಚ್ 2019
104		ಕಾರ್ಯನಿರ್ವಾಹಕ ಅಭಿಯಂತರರು, ಸಣ್ಣ ನೀರಾವರಿ ವಿಭಾಗ, ಬೆಳಗಾವಿ	ಮಾರ್ಚ್ 2014 ರಿಂದ ಮಾರ್ಚ್ 2019
105		ಕಾರ್ಯನಿರ್ವಾಹಕ ಅಭಿಯಂತರರು, ಸಣ್ಣ ನೀರಾವರಿ ವಿಭಾಗ ಬಳ್ಳಾರಿ	ಮಾರ್ಚ್ 2018 ರಿಂದ ಮಾರ್ಚ್ 2019
106		ಕಾರ್ಯನಿರ್ವಾಹಕ ಅಭಿಯಂತರರು, ಸಣ್ಣ ನೀರಾವರಿ ವಿಭಾಗ, ಬೀದರ್	ಮಾರ್ಚ್ 2014 ರಿಂದ ಮಾರ್ಚ್ 2019
107		ಕಾರ್ಯನಿರ್ವಾಹಕ ಅಭಿಯಂತರರು, ಸಣ್ಣ ನೀರಾವರಿ ವಿಭಾಗ, ವಿಜಯಪುರ	ಸೆಪ್ಟೆಂಬರ್ 2017 ರಿಂದ ಮಾರ್ಚ್ 2019
108		ಕಾರ್ಯನಿರ್ವಾಹಕ ಅಭಿಯಂತರರು, ಸಣ್ಣ ನೀರಾವರಿ ವಿಭಾಗ , ಚಿಕ್ಕಬಳ್ಳಾಪುರ	ಸೆಪ್ಟೆಂಬರ್ 2017 ರಿಂದ ಮಾರ್ಚ್ 2019
109		ಕಾರ್ಯನಿರ್ವಾಹಕ ಅಭಿಯಂತರರು, ಸಣ್ಣ ನೀರಾವರಿ ವಿಭಾಗ, ಚಿತ್ರದುರ್ಗ	ಸೆಪ್ಟೆಂಬರ್ 2017 ರಿಂದ ಮಾರ್ಚ್ 2019
110		ಕಾರ್ಯನಿರ್ವಾಹಕ ಅಭಿಯಂತರರು, ಸಣ್ಣ ನೀರಾವರಿ ವಿಭಾಗ., ಧಾರವಾಡ	ಮಾರ್ಚ್ 2014 ರಿಂದ ಮಾರ್ಚ್ 2019
111		ಕಾರ್ಯನಿರ್ವಾಹಕ ಅಭಿಯಂತರರು, ಸಣ್ಣ ನೀರಾವರಿ ವಿಭಾಗ., ಕಲಬುರಗಿ	ಸೆಪ್ಟೆಂಬರ್ 2017 ರಿಂದ ಮಾರ್ಚ್ 2019
112		ಕಾರ್ಯನಿರ್ವಾಹಕ ಅಭಿಯಂತರರು, ಸಣ್ಣ ನೀರಾವರಿ ವಿಭಾಗ, ಹಾಸನ	ಸೆಪ್ಟೆಂಬರ್ 2017 ರಿಂದ ಮಾರ್ಚ್ 2019
113		ಕಾರ್ಯನಿರ್ವಾಹಕ ಅಭಿಯಂತರರು, ಸಣ್ಣ ನೀರಾವರಿ ವಿಭಾಗ, ಕೋಲಾರ	ಸೆಪ್ಟೆಂಬರ್ 2017 ರಿಂದ ಮಾರ್ಚ್ 2019
114		ಕಾರ್ಯನಿರ್ವಾಹಕ ಅಭಿಯಂತರರು, ಸಣ್ಣ ನೀರಾವರಿ ವಿಭಾಗ, ಕುಷ್ಟಗಿ	ಮಾರ್ಚ್ 2014 ರಿಂದ ಮಾರ್ಚ್ 2019
115		ಕಾರ್ಯನಿರ್ವಾಹಕ ಅಭಿಯಂತರರು, ಸಣ್ಣ ನೀರಾವರಿ ವಿಭಾಗ, ಮಂಗಳೂರು	ಸೆಪ್ಟೆಂಬರ್ 2018 ರಿಂದ ಮಾರ್ಚ್ 2019
116		ಕಾರ್ಯನಿರ್ವಾಹಕ ಅಭಿಯಂತರರು, ಸಣ್ಣ ನೀರಾವರಿ ವಿಭಾಗ, ಮೈಸೂರು	ಮಾರ್ಚ್ 2015 ರಿಂದ ಮಾರ್ಚ್ 2019
117		ಕಾರ್ಯನಿರ್ವಾಹಕ ಅಭಿಯಂತರರು, ಸಣ್ಣ ನೀರಾವರಿ ವಿಭಾಗ, ಶಿವಮೊಗ್ಗ	ಮಾರ್ಚ್ 2015 ರಿಂದ ಮಾರ್ಚ್ 2019
118		ಕಾರ್ಯನಿರ್ವಾಹಕ ಅಭಿಯಂತರರು, ಸಣ್ಣ ನೀರಾವರಿ ವಿಭಾಗ, ತುಮಕೂರು	ಸೆಪ್ಟೆಂಬರ್ 2017 ರಿಂದ ಮಾರ್ಚ್ 2019
119		ಕಾರ್ಯನಿರ್ವಾಹಕ ಅಭಿಯಂತರರು ಸಣ್ಣ ನೀರಾವರಿ ವಿಭಾಗ ಹಲಿಯಾಳ	ಮಾರ್ಚ್ 2014 ರಿಂದ ಮಾರ್ಚ್ 2019
120		ಕಾರ್ಯನಿರ್ವಾಹಕ ಅಭಿಯಂತರರು, ಸಣ್ಣ ನೀರಾವರಿ, ಕ್ಯೂಸಿ ವಿಭಾಗ, ಬೆಂಗಳೂರು	ಸೆಪ್ಟೆಂಬರ್ 2017 ರಿಂದ ಮಾರ್ಚ್ 2019
121		ಕಾರ್ಯನಿರ್ವಾಹಕ ಅಭಿಯಂತರರು, ಸಣ್ಣ ನೀರಾವರಿ, ಕ್ಯೂಸಿ ವಿಭಾಗ , ಧಾರವಾಡ	ಮಾರ್ಚ್ 2014 ರಿಂದ ಮಾರ್ಚ್ 2019
122		ಸೂಪರಿಂಟೆಂಡೆಂಟ್ ಅಭಿಯಂತರರು, ಸಣ್ಣ ನೀರಾವರಿ ವಲಯ, ಬೆಂಗಳೂರು	ಮಾರ್ಚ್ 2014 ರಿಂದ ಮಾರ್ಚ್ 2019

ಕ್ರಮ ಸಂಖ್ಯೆ	ಇಲಾಖೆ	ಲೆಕ್ಕಪತ್ರಗಳನ್ನು ಸಲ್ಲಿಸಲು ಜವಾಬ್ದಾರರಾಗಿದ್ದ ಕಛೇರಿ	ಲೆಕ್ಕಪತ್ರಗಳು ಬಾಕಿಯಿದ್ದ ಅವಧಿ
123		ಸೂಪರಿಂಟೆಂಡೆಂಟ್ ಅಭಿಯಂತರರು, ಸಣ್ಣ ನೀರಾವರಿ ವಲಯ, ಬೆಳಗಾವಿ	ಮಾರ್ಚ್ 2014 ರಿಂದ ಮಾರ್ಚ್ 2019
124		ಸೂಪರಿಂಟೆಂಡೆಂಟ್ ಅಭಿಯಂತರರು, ಸಣ್ಣ ನೀರಾವರಿ ವಲಯ, ಕಲಬುರ್ಗಿ	ಮಾರ್ಚ್ 2014 ರಿಂದ ಮಾರ್ಚ್ 2019
125		ಸೂಪರಿಂಟೆಂಡೆಂಟ್ ಅಭಿಯಂತರರು, ಸಣ್ಣ ನೀರಾವರಿ ವಲಯ, ಮೈಸೂರು	ಮಾರ್ಚ್ 2014 ರಿಂದ ಮಾರ್ಚ್ 2019

ಆಕರ: ಪ್ರಧಾನ ಮಹಾಲೇಖಾಪಾಲರ (ಸಾ.ಮತ್ತು ಸಾ.ವ.ಲೆ) ಮತ್ತು ಮಹಾಲೇಖಾಪಾಲರ (ಆ ಮತ್ತು ರಾ.ವ.ಲೆ) ಕಛೇರಿಗಳು

ಅನುಬಂಧ 3.6

ನಿಷ್ಕ್ರಿಯ ವೈಯಕ್ತಿಕ ಠೇವಣಿ ಲೆಕ್ಕಗಳಲ್ಲಿ ಉಳಿದಿರುವ ಶಿಲ್ಕುಗಳು
(ಉಲ್ಲೇಖ: ಕಂಡಿಕೆ: 3.7.2 ; ಪುಟ 102)

(ರೂಪಾಯಿಗಳಲ್ಲಿ)

ಕ್ರಮ ಸಂಖ್ಯೆ	ವೈಯಕ್ತಿಕ ಠೇವಣಿ ಲೆಕ್ಕಗಳ ಅಭಿದಾನ	ಮಹಾಲೇಖಾಪಾಲರ ದಾಖಲಾತಿಗಳಲ್ಲಿದ್ದಂತೆ ಶಿಲ್ಕು	ಷರಾ
ಜಮೆ ಶಿಲ್ಕು			
1	ಧಾರ್ಮಿಕ ದತ್ತಿ ಠೇವಣಿಗಳು	1,29,11,689.10	1994-95ರಿಂದ ಮುಂದಿನದು
2	ಕ್ಯಾಶ್ ಆರ್ಡರ್ ಠೇವಣಿಗಳು	10,228.81	2000ಕ್ಕಿಂತ ಹಿಂದಿನದು
3	ಸಕ್ಕರೆ ಮೇಲುಕರ	7,14,048.55	1993-94ಕ್ಕಿಂತ ಹಿಂದಿನದು
4	ಲೋಕೋಪಯೋಗಿ ಕಾಮಗಾರಿಗಳ ಇಲಾಖೆಯ ಅಧಿಕಾರಿಯ ವೈಯಕ್ತಿಕ ಠೇವಣಿ ಲೆಕ್ಕಗಳು	10,01,430.00	ಮಾಹಿತಿ ಲಭ್ಯವಿಲ್ಲ
5	ವಿಶೇಷ ಜಿಲ್ಲಾಧಿಕಾರಿಗಳು, ಡಿ ಆರ್ ಡಿ ಎಸ್, ಮಂಡ್ಯ	4,49,156.07	1994-95ರಿಂದ ಮುಂದಿನದು
6	ವಾಣಿಜ್ಯ ಮತ್ತು ಕೈಗಾರಿಕೆಗಳು	40,66,006.37	1995-96ರಿಂದ ಮುಂದಿನದು
7	ಜಿಲ್ಲಾಧಿಕಾರಿಗಳ ವೈಯಕ್ತಿಕ ಠೇವಣಿ ಲೆಕ್ಕಗಳು, ಧಾರವಾಡ	5,95,047.31	ಮಾಹಿತಿ ಲಭ್ಯವಿಲ್ಲ
8	ರಾಮಕುಮಾರ್ ಜಲಾಲ ಸ್ಮಾರಕ ನಿಧಿ	195.00	1994-95ರಿಂದ ಮುಂದಿನದು
9	ಪಡಿತರ ಅಂಗಡಿ ಡಿಪೋ	49,936.00	1994-95 ರಿಂದ ಮುಂದಿನದು
10	ಎಆರ್‌ಸಿಎಸ್, ಶಿವಮೊಗ್ಗ	10,000.00	2000ಕ್ಕಿಂತ ಹಿಂದಿನದು
11	ವಿಶೇಷ ಭೂ ಸ್ವಾಧೀನ ಅಧಿಕಾರಿ, ಎಸ್.ಸಿ.ಆರ್, ಪ್ರಾಜೆಕ್ಟ್	2,76,96,190.00	ಮಾಹಿತಿ ಲಭ್ಯವಿಲ್ಲ
ಒಟ್ಟು		4,75,03,927.21	
ಖರ್ಚು ಶಿಲ್ಕು			
1	ಹರಿಜನ ಅಭಿವೃದ್ಧಿ ಕಲ್ಯಾಣ ನಿಧಿ	5,18,350.71	ಮಾಹಿತಿ ಲಭ್ಯವಿಲ್ಲ
2	ಪ್ರಾಂಶುಪಾಲರು, ಮಹಾರಾಜ ಶೈಕ್ಷಣಿಕ ಕಾಲೇಜು	9,052.00	2008-09ರಿಂದ ಮುಂದಿನದು
3	ಮುಖ್ಯಮಂತ್ರಿಗಳ ಬರ ಪರಿಹಾರ ನಿಧಿ	82,45,390.20	2000 ಕ್ಕಿಂತ ಹಿಂದಿನದು
4	ಆಶಾ ಕಿರಣ	26,350.00	1994-95 ರಿಂದ ಮುಂದಿನದು
5	ವಾಣಿಜ್ಯ ಸಂಸ್ಥೆಗಳಡಿ ಖಾಸಗಿ ಎಸ್ಟೇಟ್‌ಗಳ ಠೇವಣಿ	75.00	2000 ಕ್ಕಿಂತ ಹಿಂದಿನದು
6	ಗ್ರಾಮ ಪಂಚಾಯಿತಿ ಠೇವಣಿಗಳು,	34,00,890.55	1994-95 ರಿಂದ ಮುಂದಿನದು
7	ಜಂಟಿ ಕಾರ್ಮಿಕ ಆಯುಕ್ತರು, ಮೈಸೂರು	26,059.44	2000 ಕ್ಕಿಂತ ಹಿಂದಿನದು
8	ಜಿಲ್ಲಾ ಗ್ರಾಹಕರ ವೇದಿಕೆಯ ಠೇವಣಿಗಳು	1,24,360.00	ಮಾಹಿತಿ ಲಭ್ಯವಿಲ್ಲ
ಒಟ್ಟು		1,23,50,527-90	
ಶೂನ್ಯ ಅಂತಿಮ ಶಿಲ್ಕು			
1	ಉಪ ನೋಂದಣಾಧಿಕಾರಿಗಳು, ಬೀದರ್.	0	2000 ಕ್ಕಿಂತ ಹಿಂದಿನದು
2	ಸಹಕಾರಿ ಸಂಘಗಳ ಸಹಾಯಕ ನೋಂದಣಾಧಿಕಾರಿ, ವಿಜಯಪುರ	0	2000 ಕ್ಕಿಂತ ಹಿಂದಿನದು

ಆಕರ: ಪ್ರಧಾನ ಮಹಾಲೇಖಾಪಾಲರು (ಲೆ ಮತ್ತು ಹ) ಕಛೇರಿ

ಪಾರಿಭಾಷಿಕ ಪದಗಳು

ವಿತ್ತೀಯ ಸಮಷ್ಟಿಗಳ ಪ್ರವೃತ್ತಿ ಮತ್ತು ವಿನ್ಯಾಸಗಳನ್ನು ಲೆಕ್ಕ ಹಾಕುವಲ್ಲಿ ಉಪಯೋಗಿಸಲಾದ ಕೆಲವು ಆಯ್ದು ಪರಿಭಾಷೆಗಳು

ಪರಿಭಾಷೆ	ಲೆಕ್ಕಾಚಾರದ ಆಧಾರ
ಪ್ರಮಿತಿಯ ಪ್ಲವನತೆ	ಪ್ರಮಿತಿಯ ವೃದ್ಧಿಯ ದರ/ರಾಜ್ಯದ ವೃದ್ಧಿ
ಪ್ರಮಿತಿಯ ಪ್ಲವನತೆ (X)	ಪ್ರಮಿತಿಯ ವೃದ್ಧಿಯ ದರ (X)/
ಇನ್ನೊಂದು ಪ್ರಮಿತಿಗೆ ಹೋಲಿಸಿದಂತೆ(Y)	ಪ್ರಮಿತಿಯ ವೃದ್ಧಿಯ ದರ (Y)
ವೃದ್ಧಿಯ ದರ (ವೃದ್ಧ)	$[(\text{ಪ್ರಸಕ್ತ ವರ್ಷದ ಮೊತ್ತ}/\text{ಹಿಂದಿನ ವರ್ಷದ ಮೊತ್ತ})-1]* 100$
ಅಭಿವೃದ್ಧಿ ವೆಚ್ಚ	ಸಾಮಾಜಿಕ ಸೇವೆಗಳು + ಆರ್ಥಿಕ ಸೇವೆಗಳು
ಋಣದ ಸರಾಸರಿ ಬಡ್ಡಿ ದರ	ಬಡ್ಡಿಯ ಪಾವತಿಗಳು/(ಸಾರ್ವಜನಿಕ ಋಣದ ಆರಂಭಿಕ ಶಿಲ್ಕು + ಸಾರ್ವಜನಿಕ ಋಣದ ಅಂತಿಮ ಶಿಲ್ಕು/2)
ಬಡ್ಡಿ ಸ್ವೀಕೃತಿಗಳ ಶತಾಂಶವಾಗಿ ಒಟ್ಟು ಸಾಲಗಳು	ಬಡ್ಡಿ ಸ್ವೀಕೃತಿಗಳು [(ಆರಂಭಿಕ ಶಿಲ್ಕು + ಸಾಲಗಳು ಮತ್ತು ಮುಂಗಡಗಳ ಅಂತಿಮ ಶಿಲ್ಕು)/2*100]
ರಾಜಸ್ವ ಕೊರತೆ	ರಾಜಸ್ವ ಸ್ವೀಕೃತಿ - ರಾಜಸ್ವ ವೆಚ್ಚ
ವಿತ್ತೀಯ ಕೊರತೆ	ರಾಜಸ್ವ ವೆಚ್ಚ + ಬಂಡವಾಳ ವೆಚ್ಚ + ಸಾಲ ಮತ್ತು ಮುಂಗಡಗಳು (ನಿವ್ವಳ)- ರಾಜಸ್ವ ಸ್ವೀಕೃತಿಗಳು - ಇತರೆ ಬಂಡವಾಳ ಸ್ವೀಕೃತಿಗಳು
ಪ್ರಾಥಮಿಕ ಕೊರತೆ	ವಿತ್ತೀಯ ಕೊರತೆ - ಬಡ್ಡಿ ಪಾವತಿಗಳು
ಪ್ರಸಕ್ತ ರಾಜಸ್ವದಲ್ಲಿನ ಉಳಿಕೆ (ಬಿಸಿಆರ್)	ರಾಜಸ್ವ ಸ್ವೀಕೃತಿಗಳು-ಎಲ್ಲಾ ಯೋಜನಾ ಅನುದಾನಗಳು ಮತ್ತು ಯೋಜನೇತರ ರಾಜಸ್ವ ವೆಚ್ಚ (ಪ್ರಧಾನ ಶೀರ್ಷಿಕೆ 2048-ಋಣ ಕಡಿಮೆ ಮಾಡಲು ಅಥವಾ ನಿವಾರಿಸಲು ವಿನಿಯೋಗದಲ್ಲಿ ವೆಚ್ಚವನ್ನು ಹೊರತುಪಡಿಸಿ)

©

ಭಾರತದ ಲೆಕ್ಕನಿಯಂತ್ರಕರು ಮತ್ತು ಮಹಾಲೆಕ್ಕಪರಿಶೋಧಕರು

www.saiindia.gov.in

www.agkar.cag.gov.in